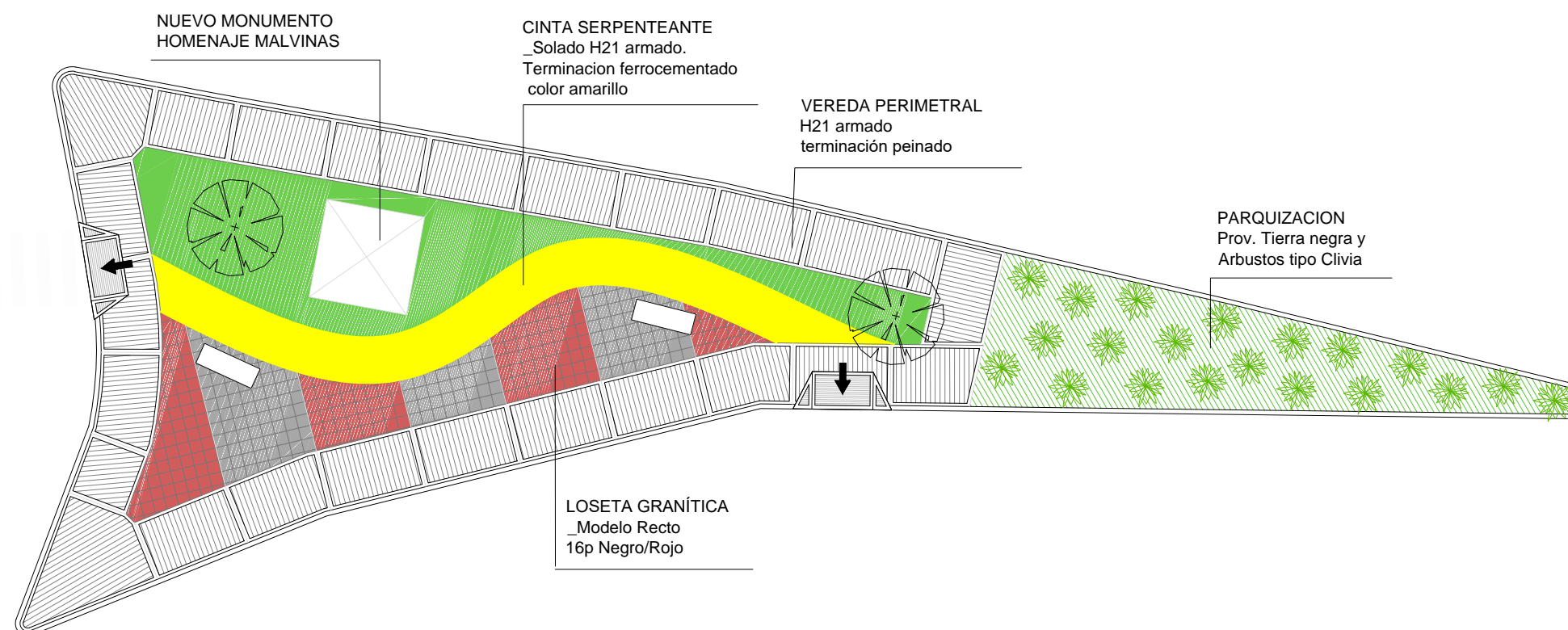



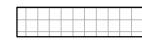


## "Puente Peatonal- Remedios de Escalada"





### REFERENCIAS



#### SOLADO

-  CINTA SERPENTEANTE  
Solado H21 armado.  
Terminacion ferrocementado  
color amarillo
-  SOLADO  
Loseta Granítica modelo  
Recto 16p Negro/ Rojo

#### EQUIPAMIENTO

-  Banco tipo chacabuco
-  Cesto de Residuos

#### PARQUIZACIÓN AREA VERDE

-  PROV. Y SIEMBRA DE CESPED EN SEMILLAS
-  PROV. Y COLOCACIÓN DE ARBUSTOS  
Tipo Agapanthus Africanus



PROV. Y COLOCACIÓN DE ÁRBOL  
Especie: Lapacho Blanco



PROV. Y COLOCACIÓN DE ARBUSTOS  
Tipo Clivia

### DOCUMENTACION DE LICITACIÓN - NO APTA PARA CONSTRUCCIÓN

Este plano es esquemático e indicativo, debiendo la contratista realizar la documentacion ejecutiva y la ingenieria de detalle de la obra aplicada a cada caso particular. dicha documentacion estara sujeta a la aprobacion de la direccion de obra. medidas, niveles y cantidades a verificar en obra

MUNICIPIO DE LANÚS  
SECRETARÍA DE DESARROLLO URBANO

PLAZOLETA TRIANGULAR Esc. 1:200  
Puente Peatonal- Remedios de Escalada