


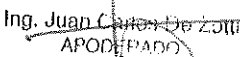


**Helport S.A.**

**Estados Financieros Consolidados**  
al 30 de noviembre de 2014 presentados en forma comparativa

  
Ing. Juan Carlos LUJANO  
REPRESENTANTE TÉCNICO

  
JUAN MANUEL COLLAZO  
REPRESENTANTE LEGAL

  
Ing. Juan Carlos De Zotti  
APODERADO

  
LISANDRO ARTURO BARGA  
ESCRIBANO  
MATRICULA 3658

  
Ing. Marcelo Kondratavicius  
Representante Técnico


## Helpport S.A.

**Estados Financieros Consolidados**  
al 30 de noviembre de 2014 presentados en forma comparativa

### Índice

Estado consolidado de resultados integral  
Estado consolidado de situación financiera  
Estado consolidado de cambios en el patrimonio  
Estado consolidado de flujo de efectivo  
Notas  
Informe de los auditores  
Informe de la comisión fiscalizadora

₱ = Peso Argentino

  
Ing. ROBERTO A. LOREDÓ  
REPRESENTANTE TÉCNICO

  
Ing. Juan Carlos De Zotti  
APODERADO

  
JUAN MANUEL COLLAZO  
REPRESENTANTE LEGAL

  
LISANDRO ARTURO BARGA  
ESCRIBANO  
MATRICULA 4659

  
Ing. Marcelo Kondratavicius  
Representante Técnico

**Helpport S.A.**

Domicilio legal: Bonpland 1745 - Ciudad Autónoma de Buenos Aires

Actividad principal de la Sociedad: Construcción de Obras Viales y Civiles

**Estados Financieros Consolidados**  
al 30 de noviembre de 2014 y 2013  
Ejercicio económico N° 54 iniciado el 1° de diciembre de 2013

**FECHA DE INSCRIPCION EN EL REGISTRO PUBLICO DE COMERCIO:**

Del estatuto: 1º de Junio de 1962  
De las modificaciones (última): 6 de Marzo de 2014

Número de Inscripción en la Inspección General de Justicia: 207.156

Fecha de vencimiento del estatuto social: 31 de Julio de 2061

Sociedad Controlante: Kenyer S.A.

Domicilio Legal: Montevideo 604 Piso 5º - Ciudad Autónoma de Buenos Aires

Actividad Principal: Inversora

Participación de la Sociedad Controlante sobre el patrimonio: 80 %

Porcentaje de votos de la Sociedad Controlante: 80 %

COMPOSICION DEL CAPITAL (Nota 30)			
ACCIONES			CAPITAL
Cantidad	Tipo	Nº de votos que otorga cada una	Suscripto, integrado e inscripto
600.000	Ordinarias, nominativas no endosables, de \$ 1,00 de VN c/u	1	\$ 600.000

Véase nuestro informe de fecha  
20 de marzo de 2015  
PRICE WATERHOUSE & CO. S.R.L.  
(Socio)  
C.P.C.E.C.A.B.A. T° 1 P° 17

Dr. Tomás Araya  
Por Comisión Fiscalizadora

Eduardo Hugo Antranik Eurnekian  
Presidente

L. SANDRO ARTURO BARGA  
ESCRIBANO  
MATRICULA 4559

Ing. ROBERTO LOREDO  
REPRESENTANTE TECNICO

JUAN MANUEL COLLAZO  
REPRESENTANTE LEGAL

Ing. Juan Carlos De Zotti  
PODERADO

Ing. Marcelo Kondratavicius  
Representante Técnico

**Helpport S.A.**

Número de Inscripción en la Inspección General de Justicia: 207.156

**Estado consolidado de resultados integral**

al 30 de noviembre de 2014 y 2013

	Notas	30.11.14	30.11.13
\$			
<b>Operaciones continuas</b>			
Ingresos por ventas		918.232.264,36	625.190.299,54
Costo de venta	16	(958.673.663,18)	(508.641.124,41)
<b>Ganancia bruta</b>		<b>(40.441.398,82)</b>	<b>116.549.175,13</b>
Gastos de comercialización	15	(37.248.745,90)	(23.485.100,27)
Gastos de administración	15	(71.588.268,98)	(88.095.857,46)
Otros ingresos y egresos netos	18	21.767.151,95	32.452.280,80
<b>Ganancia operativa</b>		<b>(127.511.261,75)</b>	<b>37.420.498,20</b>
<b>Resultado por participación en sociedades asociadas</b>		<b>2.693.467,06</b>	<b>(3.897.859,39)</b>
<b>Ingresos y costos financieros:</b>			
Generados por activos	17	3.326.896,65	4.492.184,63
Generados por pasivos	17	(52.959.195,84)	(13.060.616,89)
<b>Resultado antes del impuesto a las ganancias</b>		<b>(174.450.093,88)</b>	<b>24.954.206,55</b>
Impuesto a las ganancias	25	59.613.083,68	19.192.646,43
<b>Ganancia del ejercicio</b>		<b>(114.837.010,20)</b>	<b>44.146.852,98</b>
<b>Resultado atribuible:</b>			
Accionista mayoritario		(114.607.227,80)	40.360.174,63
Interés no controlante		(229.782,40)	3.786.678,35
<b>Otros Resultados Integrales</b>			
Efecto de conversión monetaria		6.166.205,96	3.558.501,27
<b>Total otros resultados integrales del ejercicio</b>		<b>6.166.205,96</b>	<b>3.558.501,27</b>
<b>Total de Resultado Integral del ejercicio</b>		<b>(108.670.804,24)</b>	<b>47.705.354,25</b>
<b>Resultado atribuible:</b>			
Accionista mayoritario		(108.441.021,84)	43.918.675,90
Interés no controlante		(229.782,40)	3.786.678,35

Las notas que se acompañan son parte integrante de estos Estados Financieros Consolidados.

Véase nuestro Informe de fecha  
20 de marzo de 2015

PRICE WATERHOUSE &amp; CO. S.R.L.

(Socio)

C.P.C.E. C.A.B.A. Tº 1 Fº 17  
Dr. Alejandro P. Frechou  
(Contador Público U.B.A.)  
C.P.C.E. C.A.B.A. Tº 156 - Fº 85Dr. Tomás Araya  
Por Comisión FiscalizadoraEduardo Hugo Antranik Eurnekian  
PresidenteLISANDRO ARTURO BARGA  
PRESIDENTE  
MATRICULA 4558JUAN MANUEL COLLAZO  
REPRESENTANTE LEGALIng. ROBERTO ESCOBEDO  
REPRESENTANTE TÉCNICOIng. Juan Carlos De Zorzi  
APODERADOIng. Marcelo Kondratavicius  
Representante Técnico

**Helpport S.A.**

Número de Inscripción en la Inspección General de Justicia: 207.156

**Estado consolidado de situación financiera  
al 30 de noviembre de 2014 y 2013**

	Notas	30.11.14	30.11.13
		\$	
<b>Activo</b>			
<b>Activo No Corriente</b>			
Propiedad, planta y equipo	9	47.727.577,72	36.863.980,19
Inversiones	5	65.331.077,19	55.537.861,54
Activo por impuesto diferido	25	101.036.274,48	41.423.190,80
Otros créditos	7	16.609.290,64	3.556.349,00
<b>Total del Activo No Corriente</b>		<b>230.704.220,03</b>	<b>137.381.381,53</b>
<b>Activo Corriente</b>			
Bienes de cambio	8	145.921.329,04	212.482.087,26
Otros créditos	7	171.253.586,28	178.320.265,34
Créditos por ventas	6	276.085.101,38	148.248.521,76
Inversiones	5	-	20.136.391,78
Efectivo y equivalentes de efectivo	4	41.173.701,29	28.782.301,60
<b>Total Activo Corriente</b>		<b>634.433.717,99</b>	<b>587.969.567,74</b>
<b>Total Activo</b>		<b>865.137.938,02</b>	<b>725.350.949,27</b>
<b>Patrimonio y Pasivo</b>			
<b>Patrimonio atribuible a los accionistas mayoritarios:</b>			
Acciones ordinarias	30	600.000,00	600.000,00
Ajuste de capital		2.776.646,11	2.776.646,11
Aportes Irrevocables		181.200.000,00	-
Reserva legal y facultativa		184.041.405,54	145.081.230,94
Otras reservas		5,69	5,69
Resultados acumulados		(114.607.227,77)	40.360.174,63
Otros resultados integrales		14.066.476,28	7.900.270,32
Patrimonio atribuible a los accionistas minoritarios		3.590.688,80	3.820.471,20
<b>Total Patrimonio</b>		<b>271.667.994,65</b>	<b>200.538.798,89</b>
<b>Pasivo</b>			
<b>Pasivo No Corriente</b>			
Otros Cargos	14	10.990.184,64	13.362.670,22
Deudas fiscales	13	2.347.469,73	3.845.978,57
Deudas bancarias y financieras	11	48.006.966,63	22.359.030,61
Cuentas a pagar comerciales y otras	10	568.266,61	1.000.409,80
Pasivo por Impuesto diferido		-	-
<b>Total Pasivo no Corriente</b>		<b>61.912.887,61</b>	<b>40.568.089,20</b>
<b>Pasivo Corriente</b>			
Otros Cargos	14	14.535.502,16	52.883.944,20
Deudas fiscales	13	24.700.894,62	7.774.329,38
Remuneraciones y deudas sociales	12	25.443.435,24	29.932.536,32
Deudas bancarias y financieras	11	101.694.097,02	71.472.533,35
Cuentas a pagar comerciales y otras	10	365.183.126,72	322.180.717,93
<b>Total Pasivo Corriente</b>		<b>531.557.055,76</b>	<b>484.244.061,18</b>
<b>Total Pasivo</b>		<b>593.469.943,37</b>	<b>524.812.150,38</b>
<b>Total Patrimonio y Pasivo</b>		<b>865.137.938,02</b>	<b>725.350.949,27</b>

Las notas que se acompañan son parte integrante de estos Estados Financieros.

Véase nuestro Informe de fecha  
20 de marzo de 2015

PRICE WATERHOUSE &amp; CO. S.R.L.

(Socio)

C.P.C.E. C.A.B.A. T° 1 F° 17  
Dr. Alejandro P. Frechou  
(Contador Público U.B.A.)  
C.P.C.E. C.A.B.A. T° 156 - F° 85Dr. Tomás Araya  
Por Comisión FiscalizadoraEduardo Hugo Antonik Eurnekian  
Presidente  
LISANDRO ARTURO BARGA  
ESCRIBANO  
MATRICULA 4559

JUAN MANUEL COLLAZO

REPRESENTANTE LEGAL

Ing. Juan Carlos De Zott  
PRODERADOIng. Marcelo Kondratavicius  
Representante TécnicoIng. Francisco Lozano  
REPRESENTANTE TÉCNICO


**Helpport S.A.**

Número de Inscripción en la Inspección General de Justicia: 207.156  
**Estado consolidado de cambios en el patrimonio**  
 Al 30 de noviembre de 2014 y 2013

Capital Social Acciones Ordinarias	Ajuste de Capital	Aportes Irrevocables	Reserva Legal	Reserva Facultativa	Otras Reservas	Conversión de Inversión en el extranjero	Resultados acumulados	Total	Interés no controlante	Total
600.000,00	2.776.646,11	-	675.329,22	144.405.901,72	5,69	7.900.270,32	40.360.174,63	196.718.327,69	3.820.471,20	200.538.798,89
		181.200.000,00		38.960.174,60			(1.400.000,00)	(1.400.000,00)		(1.400.000,00)
						6.166.205,96	(38.960.174,60)	181.200.000,00		181.200.000,00
							(114.607.227,80)	6.166.205,96		6.166.205,96
600.000,00	2.776.646,11	181.200.000,00	675.329,22	183.366.076,32	5,69	14.056.476,28	(114.607.227,77)	268.077.305,85	(229.782,40)	(114.837.010,20)
									3.590.688,80	271.667.994,65

Salidos al 01.12.2013  
 Resolución de Asamblea del 20 de marzo de 2013:  
 - Honorarios al directorio  
 - Reserva facultativa  
 Aportes Irrevocables  
 Otros resultados integrales  
 Resultado del ejercicio  
 Salidos al 30.11.2014

Las notas y anexos que se acompañan son parte integrante de estos estados financieros consolidados.

Ing.  JUAN MANUEL COLLAZO  
 REPRESENTANTE TÉCNICO


JUAN MANUEL COLLAZO  
 REPRESENTANTE LEGAL

Ing. Juan Carlos De Zotti  
 APODERADO

Ing. Marcelo Kondratavicius  
 Representante Técnico

Véase nuestro informe de fecha  
 20 de marzo de 2015  
 PRICE WATERHOUSE & CO. S.R.L.  
 (Socio)  
 C.P.C.E. G.A.B.A. T° 1° 17  
 Dr. Alejandro P. Frechou  
 Contador Público U.B.A.  
 C.P.C.E.-G.A.B.A. T° 156 - FR 85

LIBANDRO ARTURO BARGA  
 ESCRIBANO  
 MATRICULA 4559

  
 Eduardo Hugo Antranik Eurnekian  
 Presidente

Dr. Tomás Araya  
 Por Comisión Fiscalizadora

**Helpport S.A.**

Número de inscripción en la Inspección General de Justicia: 207.156  
**Estado consolidado de cambios en el patrimonio**  
 Al 30 de noviembre de 2014 y 2013 (Cont.)

Capital Social Acciones Ordinarias	Ajuste de Capital	Aportes irrevocabiles	Reserva Legal	Reserva Facultativa	Otras Reservas	Conversión de inversión en el extranjero	Resultados acumulados	Total	Interés no controlante	Total
600.000,00	2.776.646,11	-	675.329,22	100.043.238,63	5,69	4.341.789,05	45.112.663,09	153.549.651,79	-	153.549.651,79
				44.362.663,09		3.558.501,27	(750.000,00) (44.362.663,09)	(750.000,00) 3.558.501,27		(750.000,00) 3.558.501,27
							40.360.174,63	40.360.174,63	33.792,85	33.792,85
							40.360.174,63	40.360.174,63	3.786.678,35	44.146.852,98
600.000,00	2.776.646,11	-	675.329,22	144.405.901,72	5,69	7.900.270,32	40.360.174,63	196.718.327,69	3.820.471,20	200.538.798,89

Salidos al 01.12.2012  
 Resolución de Asamblea del 20 de marzo de 2013:  
 - Honorarios al directorio  
 - Reserva facultativa  
 Otros resultados integrales  
 Incorporación interés no controlante (1)  
 Resultado del ejercicio  
 Salidos al 30.11.2013

(1) Corresponde a la incorporación del interés minoritario de Corredor Americano S.A.  
 Las notas y anexos que se acompañan son parte integrante de estos estados financieros consolidados.

Ing. FC:   
 REPRESENTANTE TECNICO

JUAN MANUEL COLLAZO  
 REPRESENTANTE LEGAL

Ing. Juan Carlos De Zotti  
 APODERADO


Ing. Marcelo Kondratavicius  
 Representante Técnico

Véase nuestro informe de fecha  
 20 de marzo de 2015  
 PRICE WATERHOUSE & CO. S.R.L.  
 (Socio)  
 C.P.C.E. C.A.B.A. T-1-F-17  
 Dr. Alejandro P. Frechou  
 (Contador Público U.B.A.)  
 C.P.C.E. C.A.B.A. T-156 - P-85

LISANDRO ARTURO BARGA  
 ESCRIBANO  
 MATRICULA 4659



Eduardo Hugo Antranik Eurnekian  
 Presidente



Dr. Tomás Araya  
 Por Comisión Fiscalizadora

**Helpport S.A.**

Número de Inscripción en la Inspección General de Justicia: 207.156

**Estado consolidado de flujo de efectivo**

Al 30 de noviembre de 2014 y 2013

	30.11.14	30.11.13
	\$	
<b>Flujo de efectivo de actividades de operación</b>		
Ganancia del ejercicio	(114.837.010,20)	44.146.852,98
Otros resultados integrales	6.166.205,96	3.558.501,27
<i>Ajuste por:</i>		
Depreciación de propiedad planta y equipos	6.400.503,85	4.887.623,01
Diferencia por tipo de cambio	(12.486.682,71)	(12.175.141,84)
Otros cargos	(521.813,00)	289.073,60
Bajas de propiedad planta y equipos	192.259,20	6.968.128,00
Resultado de inversiones en sociedades	2.693.467,06	(3.897.859,39)
Provisión para juicios y contingencias neto	6.628.326,00	7.828.299,00
Evolución de bienes de cambio	66.560.758,22	1.692.490,92
Evolución de créditos por ventas	(127.836.579,62)	8.172.174,78
Evolución de otros créditos corrientes	7.066.679,06	(153.073.188,75)
Evolución de otros créditos no corrientes	(72.666.025,31)	(44.938.483,82)
Evolución de cuentas por pagar corrientes	43.002.408,79	113.555.636,51
Evolución de cuentas por pagar no corrientes	(432.143,19)	(101.158,91)
Evolución de remuneraciones y deudas sociales	(4.489.101,08)	15.654.979,93
Evolución de deudas fiscales corrientes	16.926.565,24	(32.611.878,42)
Evolución de deudas fiscales no corrientes	(1.498.508,84)	(2.212.498,15)
Evolución de otras deudas corrientes	(38.348.442,04)	6.239.946,43
Evolución de otras deudas no corrientes	(9.000.811,60)	(537.679,92)
Evolución de participación minoritaria	-	33.792,85
<b>Flujo neto de efectivo generado por las actividades de operación</b>	<b>(226.479.944,21)</b>	<b>(36.520.389,92)</b>

Véase nuestro informe de fecha  
20 de marzo de 2015  
PRICE WATERHOUSE & CO. S.R.L.

(Socio)

C.P.C.E. C.A.B.A. T° 1° 17  
Dr. Alejandro P. Fréchou  
(Contador Público U.B.A.)  
C.P.C.E. C.A.B.A. T° 156 - F° 85

Dr. Tomás Araya  
Por Comisión Fiscalizadora

Eduardo Hugo Antranik Burnekian  
LISANDRO MARTINO  
Presidente  
MATRICULA 4656

Ing.   
REPRESENTANTE TECNICO  
ING. JUAN CARLOS DE ZOTTI  
REPRESENTANTE LEGAL

Ing. Juan Carlos De Zotti  
AFIDEBADO

Ing. Marcelo Kondratavicius  
Representante Técnico



**Helpport S.A.**

Número de Inscripción en la Inspección General de Justicia: 207.156

**Estado consolidado de flujo de efectivo**

Al 30 de noviembre de 2014 y 2013 (Cont.)

	30.11.14	30.11.13
	\$	
<b>Flujo de efectivo de actividades de inversión</b>		
Adquisición de bienes de uso	(16.934.547,58)	(24.638.192,44)
<b>Flujo neto de efectivo utilizado en las actividades de inversión</b>	<b>(16.934.547,58)</b>	<b>(24.638.192,44)</b>
<b>Flujo de efectivo de actividades de financiación</b>		
Pago de honorarios al directorio	(1.400.000,00)	(750.000,00)
Toma de préstamos	83.937.528,22	87.345.384,44
Pago de préstamos	(26.656.204,28)	(25.096.314,62)
Intereses devengados y no pagados	-	298.503,06
Aportes en efectivo de los propietarios	181.200.000,00	-
<b>Flujo neto de efectivo utilizado en las actividades de financiación</b>	<b>237.081.323,94</b>	<b>61.797.572,88</b>
<b>Aumento en efectivo y equivalentes de efectivo</b>	<b>(6.333.167,85)</b>	<b>638.990,52</b>
<b>Variación en efectivo y equivalentes de efectivo</b>		
Efectivo y equivalentes de efectivo al inicio del ejercicio (*)	31.964.424,56	31.325.434,04
Aumento en el efectivo y equivalentes de efectivo	(6.333.167,85)	638.990,52
Efectivo y equivalentes de efectivo al cierre del ejercicio (*)	<b>25.631.256,71</b>	<b>31.964.424,56</b>

(\*) Incluye efectivo y equivalentes de efectivo (Notas 4 y 5)

Las notas que se acompañan son parte integrante de estos Estados Financieros Consolidados.

Véase nuestro informe de fecha  
20 de marzo de 2015  
**PRICE WATERHOUSE & CO. S.R.L.**

(Socio)

C.P.C.E. C.A.B.A. T° 1 F° 17  
Dr. Alejandro R. Frechou  
(Contador Público U.B.A.)  
C.P.C.E. C.A.B.A. T° 156 - F° 85

Dr. Tomás Araya  
Por Comisión Fiscalizadora

Eduardo Hugo Antranik Eurenkian  
Presidente

LISANDRO ARTURO BARGA  
ESCRIBANO  
MATRICULA 4559

Ing. Marcelo Condoracedo  
Representante Técnico

JUAN MANUEL COLLAZO  
Representante Legal

Ing. Juan Carlos De  
Amoderado

Ing. Marcelo Kondratavicius  
Representante Técnico

## Helpport S.A.

Número de Inscripción en la Inspección General de Justicia: 207.156

**Notas a los Estados Financieros Consolidados**  
al 30 de noviembre de 2014 y 2013

### NOTA 1 – ACTIVIDAD DE LA SOCIEDAD

Helpport S.A. (en adelante "Helpport" o la "Sociedad") es una Sociedad Comercial constituida el 1º de Junio de 1962. La Sociedad tiene por actividad principal la construcción de obras viales y civiles tanto en el ámbito público como privado, participando en proyectos y obras, por cuenta propia y/o asociada a terceros bajo la forma de Agrupaciones Societarias del tipo Uniones Transitorias de Empresas.

### NOTA 2 - BASES DE PREPARACION Y ADOPCION DE NORMAS INTERNACIONALES DE INFORMACION FINANCIERA (NIIF)

Los estados financieros consolidados de Helpport han sido preparados de acuerdo con Normas Internacionales de Información Financiera e Interpretaciones del CINIIF (IFRIC por sus siglas en inglés).

Con fecha 11 de diciembre de 2012 se ha publicado en el Boletín Oficial la Resolución General N° 11/2012 de la Inspección General de Justicia (IGJ), la cual establece que para los ejercicios iniciados a partir del 1º de enero de 2012, las sociedades controladas, controlantes, subsidiarias o vinculadas a las que hacen oferta pública de sus acciones o debentures, podrán presentar ante la IGJ sus estados contables conforme a las Resoluciones Técnicas N° 26 y 29 de la FACPCE - "Normas Internacionales de Información Financiera". Corporación América S.A., sociedad controlante de Helpport a través de Kenyer S.A., ha adoptado las Normas Internacionales de Información Financiera (NIIF) en 2012 ya que su principal subsidiaria se encuentra bajo la órbita de la Comisión Nacional de Valores. De acuerdo a lo mencionado en los párrafos siguientes, el Directorio de la Sociedad ha optado por la aplicación de las NIIF a partir del ejercicio iniciado el 1º de diciembre de 2012.

Los presentes estados financieros consolidados de la Sociedad por el ejercicio finalizado el 30 de noviembre de 2014, han sido preparados de conformidad con las NIIF, incluyendo la NIIF 1 "Aplicación por primera vez de las NIIF".

La preparación de estados financieros de conformidad con las NIIF requiere el uso de ciertas estimaciones contables críticas. También requiere que la gerencia ejerza su juicio en el proceso de aplicar las políticas contables del Grupo. Las áreas que involucran mayor grado de juicio o complejidad, o áreas donde las hipótesis y estimaciones son significativas para los estados financieros se indican en Nota 27.

Véase nuestro Informe de fecha  
20 de marzo de 2015

PRICE WATERHOUSE & CO. S.R.L.

(Socio)

C.P.C.E. C.A.B.A. N° 1 F° 17

Dr. Tomas Araya  
Por Comisión Fiscalizadora

Eduardo Hugo Antranik Eurnekian  
Presidente

SANDRO ARTURO BARGA  
ESCRIBANO  
MATRICULA 4555

JUAN MANUEL COLLAZO  
REPRESENTANTE LEGAL

Ing. Juan Carlos De Zotti  
APODERADO

Ing. Marcelo Kondratavicius  
Representante Técnico

ING. MANUEL COLLAZO  
REPRESENTANTE LEGAL

**Helpport S.A.**

Número de Inscripción en la Inspección General de Justicia: 207.156

**Notas a los Estados Financieros Consolidados (Cont.)**

al 30 de noviembre de 2014 y 2013

**NOTA 3 - NORMAS CONTABLES****1) Consolidación**

El detalle y naturaleza de la relación de las principales subsidiarias del Grupo al 30 de noviembre de 2014 se expone a continuación:

Nombre	País	Naturaleza del Negocio	% de participación directa mantenida	Cantidad Acciones	Valor Nominal (\$)	Cantidad total de Acciones de la Sociedad
Corredor Americano S.A.	Argentina	Constructora	95,0%	200.409	1	210.957

**(a) Subsidiarias**

Subsidiarias son todas las entidades en las que el Grupo tiene el poder de gobernar las políticas financieras y operativas, el que generalmente viene acompañado de una participación superior al 50% de los derechos de voto disponibles. Al momento de determinar si el Grupo controla una entidad se ha tomado en cuenta la existencia y el impacto de derechos potenciales de voto que son actualmente ejercibles o convertibles. Las subsidiarias se consolidan a partir de la fecha en que se transfiere el control al Grupo y se excluyen desde la fecha en que cesa dicho control.

Para contabilizar las combinaciones de negocios el Grupo aplica el método de adquisición. La contraprestación transferida por la adquisición de una subsidiaria se corresponde con el valor razonable de los activos transferidos, los pasivos incurridos con los anteriores propietarios de la adquirida y las participaciones en el patrimonio emitidas por el Grupo. La contraprestación transferida incluye el valor razonable de cualquier activo o pasivo que proceda de un acuerdo de contraprestación contingente. Los activos identificables adquiridos y los pasivos y pasivos contingentes asumidos en una combinación de negocios se valúan inicialmente a su valor razonable en la fecha de adquisición.

Véase nuestro informe de fecha  
20 de marzo de 2015

PRICE WATERHOUSE & CO. S.R.L.

(Socio)

C.P.C.E. C.A.B. A.T.º 1 Fº 17

Dr. Tomás Araya  
Por Comisión Fiscalizadora

Eduardo Hugo Antranik Eurnekian  
Presidente

ISANDRO ARTURO BARGA  
ESCRIBANO  
MATRÍCULA 4659

Ing. FORTALEZA LOREDO  
REPRESENTANTE TÉCNICO

JUAN MANUEL COLLAZO

REPRESENTANTE LEGAL

Ing. Juan Carlos De Zotti  
ARDEPISCO

Ing. Marcelo Kondratavicius  
Representante Técnico

**Helpport S.A.**

Número de Inscripción en la Inspección General de Justicia: 207.156

**Notas a los Estados Financieros Consolidados (Cont.)**

al 30 de noviembre de 2014 y 2013

**NOTA 3 - NORMAS CONTABLES (Cont.)****1) Consolidación (Cont.)****(a) Subsidiarias (cont.)**

Para cada combinación de negocios, el Grupo puede optar por reconocer cualquier participación no dominante en la adquirida por el valor razonable o por la parte proporcional de la participación no dominante de los importes reconocidos de los activos netos identificables de la adquirida. Los costos relacionados con la adquisición se reconocen como gastos en el ejercicio en que se incurre en ellos.

Si la combinación de negocios se realiza por etapas, el valor razonable en la fecha de adquisición de la participación en el patrimonio de la adquirida anteriormente mantenido por la adquirente se vuelve a valorar al valor razonable en la fecha de adquisición a través del resultado del ejercicio.

Cualquier contraprestación contingente a transferir por el Grupo se reconoce a su valor razonable en la fecha de adquisición. Los cambios posteriores en el valor razonable de la contraprestación contingente que se considere un activo o un pasivo se reconocen de acuerdo con la NIC 39 en resultados o como un cambio en otros resultados integrales. La contraprestación contingente que se clasifique como patrimonio neto no se revalúa y su liquidación posterior se contabiliza dentro del patrimonio.

La plusvalía se valúa inicialmente como el exceso del total de la contraprestación transferida y el valor razonable de la participación no controladora sobre los activos identificables netos adquiridos y los pasivos asumidos. Si esta contraprestación es inferior al valor razonable de los activos netos de la dependiente adquirida, la diferencia se reconoce en resultados.


Se eliminan las transacciones inter-compañía, los saldos y los ingresos y gastos en transacciones entre entidades del Grupo. También se eliminan las pérdidas y ganancias que surjan de transacciones intragrupo que se reconozcan como activos. Las políticas contables de las subsidiarias se han modificado en los casos en que ha sido necesario para asegurar la uniformidad con las políticas adoptadas por el Grupo.

Al 30 de noviembre de 2014, el Patrimonio atribuible a los accionistas minoritarios asciende a \$ 3.590.688,80, los que se originan en Corredor Americano S.A

Véase nuestro informe de fecha  
20 de marzo de 2015  
PRICE WATERHOUSE & CO. S.R.L.  
(Socio)  
C.P.C.E. C.A.B.A. T° 1 F° 17

Dr. Tomás Araya  
Por Comisión Fiscalizadora

Eduardo Hugo Antranik Eurnekian  
LISABETH ARTURO BARGA  
ESCRIBANO  
MATRICULA 4559  
Presidente

Ing.  JUAN MANUEL COLLAZO  
REPRESENTANTE TÉCNICO

JUAN MANUEL COLLAZO  
REPRESENTANTE LEGAL

Ing. Juan Carlos De Zotti  
APODERADO  
Ing. Marcelo Kondratavicius  
Representante Técnico

**Helpport S.A.**

Número de Inscripción en la Inspección General de Justicia: 207.156

**Notas a los Estados Financieros Consolidados (Cont.)**

al 30 de noviembre de 2014 y 2013

**NOTA 3 - NORMAS CONTABLES (Cont.)****1) Consolidación (Cont.)****(a) Subsidiarias (cont.)**

A continuación se expone un resumen (en miles de pesos) de la información financiera al 30 de noviembre de 2014 (antes de eliminaciones de saldos y transacciones entre sociedades del Grupo) de Corredor Americano S.A.:

Denominación	Activos	Pasivos	Patrimonio Neto	Ventas del ejercicio	Resultado del Ejercicio	Fondos generados
Corredor Americano S.A.	81.115,59	9.301,82	71.813,78	28.689,34	(4.595,65)	18

**(b) Cambios de participación en subsidiarias que no dan lugar a pérdida de control**

Las transacciones con las participaciones no controladoras que no den lugar a una pérdida de control se contabilizan como transacciones de patrimonio, es decir, como transacciones con los propietarios en su calidad de tales. Toda diferencia entre el importe por el que se ajustan las participaciones no controladoras y el valor razonables de la contraprestación pagada o recibida, se reconoce directamente en el patrimonio.

**(c) Pérdida de control**

Cuando cesa el control que la Sociedad poseía sobre una entidad, se reconoce la inversión conservada en la que anteriormente fue subsidiaria por su valor razonable en la fecha en la que se pierde control. En este caso, el valor razonable corresponde a la medición inicial para propósitos de la contabilización subsecuente del interés retenido como asociada, negocio conjunto o activo financiero. Adicionalmente, cualquier importe previamente reconocido en otros resultados integrales es reclasificado al estado consolidado de resultados integrales.

Véase nuestro informe de fecha  
20 de marzo de 2015

PRICE WATERHOUSE & CO. S.R.L.

(Socio)

C.P.C.E. C.A.B.A. T. 1 F° 17

Dr. Tomás Araya  
Por Comisión Fiscalizadora

Eduardo Hugo Antranik Eurnekian  
Presidente  
EDUARDO ARTURO BARGA  
ESCRIBANO  
MATRICULA 4569

Ing. ROBERTO CONDADO  
REPRESENTANTE TÉCNICO

JUAN MANUEL COLLAZO  
REPRESENTANTE LEGAL

Ing. Juan Carlos...  
Ing. Marcelo Kondratavicius  
Representante Técnico

**Helpport S.A.**

Número de Inscripción en la Inspección General de Justicia: 207.156

**Notas a los Estados Financieros Consolidados (Cont.)**

al 30 de noviembre de 2014 y 2013

**NOTA 3 - NORMAS CONTABLES (Cont.)****1) Consolidación (Cont.)****(d) Asociadas**

Asociadas son aquellas entidades sobre las cuales el grupo tiene influencia significativa pero no control, generalmente acompañado por una participación de entre el 20% y el 50% de los derechos de voto. Las inversiones en asociadas se contabilizan utilizando el método de la participación patrimonial proporcional, mediante el cual, las inversiones son inicialmente reconocidas al costo, y dicho monto se incrementa o disminuye para reconocer la participación del inversor en las ganancias y pérdidas de la entidad con posterioridad a la fecha de adquisición. El valor de las asociadas incluye el valor llave reconocido a la fecha de adquisición.

La participación en las ganancias y pérdidas de las asociadas se reconoce en los resultados integrales del ejercicio, y los cambios patrimoniales que no son resultados del ejercicio se imputan a reservas de patrimonio (y de corresponder, se incluyen en otros resultados integrales).

Cuando la participación del grupo en las pérdidas de la asociada es igual o excede el valor de participación en la asociada, el Grupo no reconoce pérdidas adicionales, excepto cuando existan obligaciones legales o asumidas de hacer pagos por cuenta de dicha asociada.

Las ganancias y pérdidas resultantes de transacciones entre el Grupo y la asociada se reconocen en los estados financieros consolidados del Grupo sólo en la proporción de la porción no relacionada en dichas sociedades. Las políticas contables utilizadas por las asociadas han sido modificadas, de ser necesario, para asegurar la consistencia con las políticas contables del Grupo.

El grupo determina a la fecha de cada reporte si existe evidencia objetiva de que una inversión en una entidad asociada no es recuperable. De ser el caso, el grupo calcula el monto de desvalorización como la diferencia entre el valor recuperable de dicha asociada y su valor contable, reconociendo el monto resultante en "Resultado por participación en asociadas" en el estado consolidado de resultados Integrales.

Véase nuestro informe de fecha  
20 de marzo de 2015  
PRICE WATERHOUSE & CO. S.R.L.  
(Socio)  
C.P.C.E. C.A.B.A. 7° y F° 17

Dr. Tomás Araya  
Por Comisión Fiscalizadora

Eduardo Hugo Antranik Eurnekian  
Presidente

LIBANDRO ARTURO BARGA  
ESCRIBANO  
MATRICULA 4668

Ing. ROBERTO A. LONEDO  
REPRESENTANTE TÉCNICO

JUAN MANUEL COLLAZO  
REPRESENTANTE LEGAL

Ing. Juan Carlos De Zúñiga  
REPRESENTANTE

Ing. Marcelo Kondratavicius  
Representante Técnico

**Helpport S.A.**

Número de Inscripción en la Inspección General de Justicia: 207.156

**Notas a los Estados Financieros Consolidados (Cont.)**

al 30 de noviembre de 2014 y 2013

**NOTA 3 - NORMAS CONTABLES (Cont.)****1) Consolidación (Cont.)****d) Asociadas (Cont.)**

El detalle y naturaleza de la relación de las principales asociadas del Grupo al 30 de noviembre de 2014 se expone a continuación:

Nombre	País	Naturaleza del Negocio	% de participación directa mantenida	Cantidad Acciones o Cuotas	Valor Nominal (\$)	Cantidad total de Acciones o Cuotas de la Sociedad
Camino de América S.A.	Argentina	Concesión Vial	13,1%	281.350	1	2.147.710
Camino del Paraná S.A.	Argentina	Concesión Vial	27,45%	13.323.300	1	48.545.450
Autovía del Mar S.A.	Argentina	Concesión Vial	26,68%	26.257.875	1	98.447.344
Visión Cooperativa de Crédito	Argentina	Cooperativa	15,28%	167.079	10	1.093.363

A continuación se expone un resumen (en miles de pesos) de la información financiera al 30 de noviembre de 2014 (antes de eliminaciones de saldos y transacciones entre sociedades del Grupo) de las principales asociadas de la Sociedad:

Denominación	Activos	Pasivos	Patrimonio Neto	Ventas del ejercicio	Resultado del Ejercicio	Fondos generados
Camino de América S.A.	15.501,31	16.538,29	(1.036,98)	-	(3.184,69)	5,78
Camino del Paraná S.A.	313.418,89	276.559,03	36.859,86	490.590,80	2.190,33	(12.127,65)
Autovía del Mar S.A.	481.650,45	386.396,14	95.254,31	80.460,04	(779,21)	(25.926,96)
Visión Cooperativa de Crédito	22.282,27	416,50	21.865,77	5.024,12	3.763,82	10.030,67

Véase nuestro informe de fecha  
20 de marzo de 2015

PRICE WATERHOUSE & CO. S.R.L.

(Socio)

C.P.C.E. C.A.B.A. N° 1 F° 17

Dr. Tomás Araya  
Por Comisión Fiscalizadora

Eduardo Hugo Antranik Eurnekjan  
Presidente

LISANDRO ARTURO BARGA  
ESCRIBANO  
MATRÍCULA 1559

Ing. RICARDO A. LOREDO  
REPRESENTANTE TÉCNICO

JUAN MANUEL COLLAZO

REPRESENTANTE LEGAL, Ing. Juan Carlos González  
Ing. Marcelo Kondratavicius  
Representante Técnico

**Helpport S.A.**

Número de Inscripción en la Inspección General de Justicia: 207.156

**Notas a los Estados Financieros Consolidados (Cont.)**

al 30 de noviembre de 2014 y 2013

**NOTA 3 - NORMAS CONTABLES (Cont.)****1) Consolidación (Cont.)****(e) Participación en contratos de colaboración empresaria**

La Sociedad participa en uniones transitorias de empresas y consorcios. Las participaciones en estos negocios son medidas en los estados financieros en función a la capacidad de control que se posea sobre dichos negocios, teniendo en cuenta la normativa legal y las condiciones contractuales.

En los casos en que la Sociedad comparte el control con otros participantes de la actividad, los activos, pasivos y resultados de la UTE son consolidados proporcionalmente en función a la participación de la Sociedad.

Cuando la Sociedad posee el control de la actividad, los activos, pasivos y resultados de la UTE son consolidados en su totalidad. Las participaciones en UTE's en las que la Sociedad no posea control o control conjunto, son medidas aplicando el método de la participación.

A los efectos de realizar la consolidación, consolidación proporcional, o de aplicar el método de la participación, según corresponda, sobre los saldos y resultados de UTE's en las que se posee participación, se aplican los mismos criterios descriptos en los apartados anteriores de este punto.

Las principales UTE's en las que participa la Sociedad son las siguientes:

UTE	PARTICIPACION
Helpport S.A. – Decavial U.T.E.	50 %
Helpport S.A. – J.C.R S.A. U.T.E.	50 %
Helpport S.A. – Covico S.A. – Coprisa S.A. U.T.E.	50 %
Helpport S.A. – Guerechet S.A. U.T.E.	50 %
Helpport S.A. – Covico S.A. – Coprisa S.A. – Monterubio S.A. U.T.E.	50 %
Helpport S.A. – Commsa S.A. – Chediak S.A. U.T.E.	23 %
Helpport S.A. – Esuco S.A. U.T.E.	50 %
Helpport S.A. – Nestor Julio Guerechet S.A. U.T.E.	50 %
Helpport S.A. – Nestor Julio Guerechet S.A. U.T.E.	50 %
Helpport S.A. – Boetto y Buttigliengo S.A. U.T.E.	50 %

Véase nuestro informe de fecha  
20 de marzo de 2015

PRICE WATERHOUSE & CO. S.R.L.

(Socio)

C.P.C.E. C.A.B.A. N° 1 F° 17

Dr. Tomás Araya  
Por Comisión Fiscalizadora

Eduardo Hugo Antranik Eurnekian  
Presidente

LISANDRO ARTURO BARGA  
ESCRIBANO  
MATRICULA 4559

JUAN MANUEL COLLAZO  
Ing. Juan Carlos De Zotti  
REPRESENTANTE LEGAL

Ing. Marcelo Kondratavicius  
Representante Técnico

Ing. Marcelo Kondratavicius  
REPRESENTANTE TÉCNICO



**Helpport S.A.**

Número de Inscripción en la Inspección General de Justicia: 207.156

**Notas a los Estados Financieros Consolidados (Cont.)**

al 30 de noviembre de 2014 y 2013

**NOTA 3 - NORMAS CONTABLES (Cont.)****1) Consolidación (Cont.)****e) Participación en contratos de colaboración empresaria (Cont.)**

UTE	PARTICIPACION
Helpport S.A. – Nestor Julio Guerechet S.A. U.T.E.	50 %
Helpport S.A. – J.C.R.S.A. – Coarco S.A. U.T.E.	33 %
Helpport S.A. – Pentamar S.A. – Jose J.Chediak S.A. U.T.E.	40 %
Helpport S.A. – Asesoramiento Tecnológico S.A. U.T.E	50 %
Asesoramiento Tecnológico S.A. – Helpport S.A. U.T.E	50 %

**f) Moneda funcional y de presentación**

Las cifras incluidas en los estados financieros consolidados correspondientes a las distintas entidades componentes del Grupo fueron medidas utilizando su moneda funcional, es decir, la moneda del ambiente económico primario en el que dicha entidad opera. Los Estados Financieros Consolidados están presentados en pesos, que es la moneda funcional y de presentación del Grupo.

**g) Saldos y transacciones**

Las transacciones en moneda extranjera se convierten a la moneda funcional utilizando el tipo de cambio aplicable a la fecha de la transacción (o valuación, si se trata de transacciones que deben ser re-medidas). Las ganancias y pérdidas de cambio resultantes de la cancelación de dichas operaciones o de la medición al cierre del ejercicio de los activos y pasivos monetarios denominados en moneda extranjera se reconocen en el estado de resultados, excepto por coberturas de flujo de efectivo o de inversión neta que califiquen para su exposición como otros resultados integrales.

**2) Propiedad, planta y equipos**

Las propiedades, planta y equipos se valúan a su costo histórico, neto de depreciaciones y pérdidas por desvalorización, de corresponder. El costo histórico incluye los gastos directamente atribuibles a la adquisición de dichos bienes. Los costos incurridos con posterioridad se incluyen en los valores del activo

Véase nuestro informe de fecha  
20 de marzo de 2015

PRICE WATERHOUSE & CO. S.R.L.

(Socio)

C.P.C.E. C.A.B.A. T° 1 F° 17

Dr. Tomás Araya  
Por Comisión Fiscalizadora

Eduardo Hugo Antranik Eurnekian  
Presidente

LISANDRO ARTURO BARGA  
ESCRIBANO  
MATRICULA 4558

JUAN MANUEL COLLAZO  
Ing. Juan Carlos De Zoa  
REPRESENTANTE LEGAL

Ing. Marcelo Kondratavicius  
Representante Técnico

Ing. Fernando A. Condado  
REPRESENTANTE TÉCNICO

# Helpport S.A.

Número de Inscripción en la Inspección General de Justicia: 207.156

**Notas a los Estados Financieros Consolidados (Cont.)**

al 30 de noviembre de 2014 y 2013

## NOTA 3 - NORMAS CONTABLES (Cont.)

### 2) Propiedad, planta y equipos (Cont.)

solo en la medida que sea probable que generen beneficios económicos futuros y su costo sea medido confiablemente.

El valor de las partes reemplazadas se da de baja. Los demás gastos de mantenimiento y reparación son cargados a resultados durante el ejercicio en que se incurren.

Los terrenos no se deprecian. La depreciación de los activos es calculada por el método de la línea recta durante su vida útil estimada, de acuerdo con los siguientes parámetros:

- Galpones y construcciones desmontables: 60 meses
- Rodados: 60 meses
- Maquinaria: 60 meses
- Herramientas: 36 meses
- Instalaciones: 60 meses
- Muebles y útiles: 120 meses
- Sistemas y equipos de informática: 36 meses

Los valores residuales de los activos y sus vidas útiles son revisados y ajustados de corresponder, al cierre de cada ejercicio. Las modificaciones en los criterios inicialmente establecidos se reconocen, en su caso, como un cambio de estimación.

El valor de los activos es desvalorizado a su valor recuperable si el valor residual contable excede su valor de recupero estimado.

Véase nuestro Informe de fecha  
20 de marzo de 2015

PRICE WATERHOUSE & CO. S.R.L.

(Socio)

C.P.C.E. C.A.B.A. T. 1 F° 17

Dr. Tomás Araya  
Por Comisión Fiscalizadora

Eduardo Hugo Antranik Eurnekian  
Presidente

Ing. Roberto M. Menedo  
REPRESENTANTE TÉCNICO

JUAN MANUEL COLLAZO  
REPRESENTANTE LEGAL

Ing. Juan Carlos De Zotti  
APROBADO

Ing. Marcelo Kohdratavicius  
Representante Técnico

LIBANIRO ARTURO BARGA  
ESCRIBANO  
MATRICULA 4559

**Helpport S.A.**

Número de Inscripción en la Inspección General de Justicia: 207.156

**Notas a los Estados Financieros Consolidados (Cont.)**

al 30 de noviembre de 2014 y 2013

**NOTA 3 - NORMAS CONTABLES (Cont.)****3) Créditos por ventas y otros créditos**

Las cuentas a cobrar comerciales se reconocen inicialmente por su valor razonable y posteriormente por su costo amortizado de acuerdo con el método de la tasa de interés efectiva, menos la provisión por pérdidas por desvalorización del valor.

El interés implícito se desagrega y reconoce como ingreso financiero a medida que se van devengando los intereses. El importe de la provisión es la diferencia entre el importe en libros del activo y el valor actual de los flujos futuros de efectivo estimados, descontados al tipo de interés efectivo. El valor de libros del activo se reduce por medio de la cuenta de provisión y el monto de la pérdida se reconoce con cargo al estado de resultados.

**4) Bienes de cambio**

Los inventarios se valúan a su costo o a su valor neto de realización, el menor de los dos. El valor neto de realización es el precio de venta estimado en el curso normal del negocio, menos los costos variables de venta aplicables.

**5) Efectivo y equivalentes de efectivo**

Efectivo y equivalentes de efectivo incluye el efectivo en caja, los depósitos a plazo en entidades financieras, otras inversiones a corto plazo de gran liquidez con un vencimiento original de tres meses o menos y los descubiertos bancarios. En el estado de situación financiera, los descubiertos, de existir, se clasifican como Deudas Bancarias y Financieras en el Pasivo Corriente.

Véase nuestro informe de fecha  
20 de marzo de 2015  
**PRICE WATERHOUSE & CO. S.R.L.**  
(Socio)  
C.P.C.E. C.A.B.A. N° 1 F° 17

Dr. Tomás Araya  
Por Comisión Fiscalizadora

Eduardo Hugo Antranik Eurnekian  
Presidente

LISANDRO ARTURO BARGA  
ESCRIBANO  
MATRICULA 4558

Ing. ROBERTO...  
REPRESENTANTE TÉCNICO

JUAN MANUEL COLLAZO  
REPRESENTANTE LEGAL

Ing. Juan Carlos De Zotti  
ANODEP 100

Ing. Marcelo Kondratavicius  
Representante Técnico

**Helpport S.A.**

Número de Inscripción en la Inspección General de Justicia: 207.156

**Notas a los Estados Financieros Consolidados (Cont.)**

al 30 de noviembre de 2014 y 2013

**NOTA 3 - NORMAS CONTABLES (Cont.)****6) Capital**

El capital social está representado por acciones ordinarias, nominativas no endosables, de valor nominal \$ 1 por acción. Para mayores detalles sobre el capital, ver Nota 30.

**7) Cuentas por pagar comerciales y otros pasivos**

Las cuentas por pagar comerciales y otras representan las obligaciones de pago por bienes y servicios adquiridos a proveedores en el curso normal de los negocios. Se presentan dentro del pasivo corriente si su pago es exigible en un plazo menor o igual a un año.

Se reconocen inicialmente a su valor razonable y se miden posteriormente a su costo amortizado utilizando el método de la tasa de interés efectiva.

**8) Deudas bancarias y financieras**

Las deudas bancarias y financieras y otros pasivos financieros se reconocen inicialmente a su valor razonable, neto de los costos directamente atribuibles a su obtención. Posteriormente, se valúan a su costo amortizado utilizando el método de la tasa de interés efectiva. Se presentan dentro del pasivo corriente si su pago es exigible en un plazo menor o igual a un año

**9) Arrendamientos**

Los arrendamientos se clasifican como financieros cuando se transfieren sustancialmente todos los riesgos y beneficios asociados a la propiedad del bien. Todos los demás se consideran operativos.

Los bienes adquiridos mediante arrendamiento financiero se registran como activos no corrientes, y se valúan inicialmente al valor presente de los pagos mínimos futuros o a su valor razonable si es menor, reflejándose en el pasivo la correspondiente deuda con el arrendador. El costo financiero se devenga en función de la tasa efectiva y se incluye dentro de "costos financieros".

Véase nuestro informe de fecha  
20 de marzo de 2015

PRICE WATERHOUSE & CO. S.R.L.

(Socio)

C.P.C.E. C.A.B.A. N° 1 F° 17

Dr. Tomás Araya  
Por Comisión Fiscalizadora

Eduardo Hugo Antranik Eurnekian  
Presidente

Ing. FEDERICO LOREDO  
REPRESENTANTE TÉCNICO

JUAN MANUEL COLLAZO  
REPRESENTANTE LEGAL

Ing. Juan Carlos De Zotti  
APC DERABQ

Ing. Marcelo Kondratavicius  
Representante Técnico

LISANDRO ARTURO BARGA  
ESCRIBANO  
MATRICULA 4659



**Helpport S.A.**

Número de Inscripción en la Inspección General de Justicia: 207.156

**Notas a los Estados Financieros Consolidados (Cont.)**

al 30 de noviembre de 2014 y 2013

**NOTA 3 - NORMAS CONTABLES (Cont.)****10) Impuesto a las ganancias corriente y diferido (Cont.)**

El saldo por impuesto diferido al cierre del ejercicio ha sido determinado en base a las diferencias temporarias generadas en determinados rubros que poseen distinto tratamiento contable e impositivo.

**11) Impuesto a la ganancia mínima presunta**

La Sociedad determina el impuesto a la ganancia mínima presunta aplicando la tasa vigente del 1% sobre los activos computables al cierre del ejercicio. Este impuesto es complementario del impuesto a las ganancias. La obligación fiscal de la Sociedad en cada ejercicio coincidirá con el mayor de ambos impuestos. Sin embargo, si el impuesto a la ganancia mínima presunta excede en un ejercicio fiscal al impuesto a las ganancias, dicho exceso podrá computarse como pago a cuenta del impuesto a las ganancias que pudiera producirse en cualquiera de los diez ejercicios siguientes.

La Sociedad ha reconocido el impuesto a la ganancia mínima presunta en ejercicios anteriores como crédito, debido a que se estima que en ejercicios futuros podrá computarlo como pago a cuenta del impuesto a las ganancias.

**12) Reconocimiento de ingresos**

En el caso de los contratos de construcción y de prestación de servicios a precio fijo la Sociedad utiliza el método del grado de avance sobre los costos (porcentaje de realización).

Finalmente, la sociedad reconoce los ingresos por venta de bienes cuando los riesgos significativos y los beneficios de la propiedad han sido transmitidos al comprador, mientras que los ingresos por servicios son devengados en el momento que los mismos son prestados.

Véase nuestro Informe de fecha  
20 de marzo de 2015

PRICE WATERHOUSE & CO. S.R.L.

(Socio)

C.P.C.E. C.A.B.A. T. 1 F. 17

Dr. Tomás Araya  
Por Comisión Fiscalizadora

Eduardo Hugo Antranik Eurnekian  
Presidente

LISANDRO ARTURO BARGA  
ESCRIBANO  
MATRÍCULA 4868

Ing. F. ...  
REPRESENTANTE TÉCNICO

JUAN MANUEL COLLAZO  
REPRESENTANTE LEGAL

Ing. Juan Carlos De Zorri  
APODEPADO

Ing. Marcelo Kondratavicius  
Representante Técnico

**Helpport S.A.**

Número de Inscripción en la Inspección General de Justicia: 207.156  
**Notas a los Estados Financieros Consolidados (Cont.)**  
 al 30 de noviembre de 2014 y 2013

**NOTA 3 - NORMAS CONTABLES (Cont.)****13) Distribución de dividendos**

La distribución de dividendos a los accionistas de la Sociedad se reconoce como un pasivo en los estados financieros del Grupo en el ejercicio en que se aprueban los dividendos por los accionistas de la Sociedad.

**14) Provisiones**

Las provisiones se reconocen en los estados financieros cuando:

- a) La Sociedad tiene una obligación presente (ya sea legal o asumida) como resultado de un hecho pasado;
- b) Es probable que una salida de recursos será necesaria para cancelar tal obligación, y;
- c) Puede hacerse una estimación confiable del importe de la obligación.

Las provisiones se miden al valor actual de los desembolsos que se espera que sean necesarios para liquidar la obligación teniendo en cuenta la mejor información disponible en la fecha de preparación de los estados financieros y son reestimadas en cada cierre. La tasa de descuento utilizada para determinar el valor actual refleja las evaluaciones actuales del mercado, en la fecha del balance, del valor temporal del dinero, así como el riesgo específico relacionado con el pasivo en particular.

**15) Estimaciones**

En la preparación de estos estados financieros, los juicios significativos realizados por la Gerencia en la aplicación de políticas contables la Sociedad y las principales fuentes de incertidumbre en la estimación fueron los mismos que los que se aplicaron a los estados financieros para el año finalizado el 30 de noviembre de 2013, con la excepción de los cambios en las estimaciones que se requirieron para determinar la provisión para el impuesto a las ganancias.

Véase nuestro Informe de fecha  
20 de marzo de 2015

PRICE WATERHOUSE & CO. S.R.L.

(Socio)

C.P.C.E. C.A.B.A. T° 1 F° 17

Dr. Tomás Araya  
Por Comisión Fiscalizadora

Eduardo Hugo Antranik Eurnekian  
Presidente

LISANDRO ARTURO BARGA  
ESCRIBANO  
MATRICULA 4359

Ing. Fernando A. Lojedo  
Representante Técnico

JUAN MANUEL COLLAZO  
REPRESENTANTE LEGAL

Ing. Juan Carlos De Zotti  
AUDITADO

Ing. Marcelo Kondratavicius  
Representante Técnico

# Helpport S.A.

Número de Inscripción en la Inspección General de Justicia: 207.156  
**Notas a los Estados Financieros Consolidados (Cont.)**  
al 30 de noviembre de 2014 y 2013

## NOTA 3 - NORMAS CONTABLES (Cont.)

### 15) Estimaciones (Cont.)

La preparación de estados financieros de acuerdo con NIIF requiere el uso de estimaciones. También requiere que la Gerencia ejerza su juicio de valor en el proceso de aplicación de las políticas contables de la Sociedad.

### 16) Segmentos

La máxima autoridad en la toma de decisiones de operación de la Sociedad para asignar recursos y evaluar su rendimiento es el Directorio, quien delega en la Gerencia las decisiones de operación ordinarias.

La Sociedad no reporta información por segmentos de acuerdo con lo establecido en la NIIF 8 ya que el Directorio y la Gerencia analizan el negocio en su conjunto, sin distinguir segmentos de negocio, tanto a nivel operativo como geográfico. La información presentada en los presentes estados financieros es consistente a la información interna provista a la máxima autoridad para la toma de decisiones.

### 17) Cambios en políticas contables y desgloses

Nuevas normas contables e interpretaciones emitidas por el IASB que son de aplicación efectiva al 31 de diciembre de 2014 y han sido adoptadas por la Sociedad

### NIC 32 "Instrumentos financieros – Presentación"

La NIC 32 altera la guía de aplicación en aspectos relativos a la compensación de activos y pasivos financieros.

La aplicación de dicha modificación no impactó en los resultados de las operaciones ni en la situación financiera de la Sociedad, ni implicó nuevas revelaciones.

Véase nuestro informe de fecha  
20 de marzo de 2015  
**PRICE WATERHOUSE & CO. S.R.L.**  
(Socio)  
C.P.C.E. C.A.B.A.T. 1º 17

Ing. ROBERTO LÓPEZ LÓPEZ  
REPRESENTANTE TÉCNICO

Dr. Tomás Araya  
Por Comisión Fiscalizadora

JUAN MANUEL COLLAZO  
REPRESENTANTE LEGAL

Ing. Juan Carlos De Zotti  
APODERADO

Ing. Marcelo Kondratavicius  
Representante Técnico

Eduardo Hugo Antranik Eurnekian  
Presidente

LISANDRO ARTURO BARGA  
ESCRIBANO  
MATRICULA 4559



**Helpport S.A.**

Número de Inscripción en la Inspección General de Justicia: 207.156

**Notas a los Estados Financieros Consolidados (Cont.)**

al 30 de noviembre de 2014 y 2013

**NOTA 3 - NORMAS CONTABLES (Cont.)****17) Cambios en políticas contables y desgloses(cont.)****NIC 36 "Deterioro del valor de los activos"**

La NIC 36 modifica los requerimientos de revelación respecto a la determinación del valor de deterioro de los activos, en caso que el valor recuperable se calcule en base al valor razonable menos costos de disposición.

La aplicación de dicha modificación no implicó nuevas revelaciones.

**NIC 39 "Instrumentos Financieros – Reconocimiento y Medición"**

La NIC 39 establece la continuación de la contabilidad de coberturas (valor razonable y flujo de efectivo) en caso de novación a una contraparte central de un derivado designado como instrumento de cobertura como consecuencia de leyes o regulaciones.

La aplicación de dicha modificación no impactó en los resultados de las operaciones ni en la situación financiera de la Sociedad, ni implicó nuevas revelaciones.

**CINIIF 21 "Gravámenes"**

La CINIIF 21, trata la contabilización de pasivos relacionados con gravámenes impuestos por el gobierno, de acuerdo con la legislación.

La aplicación de dicha interpretación no impactó de forma significativa en la situación financiera de la Sociedad.

Nuevas normas contables e interpretaciones emitidas por el IASB que no son de aplicación efectiva al 31 de diciembre de 2014 y no han sido adoptadas anticipadamente por la Sociedad

Véase nuestro informe de fecha  
20 de marzo de 2015  
PRICE WATERHOUSE & CO. S.R.L.  
(Socio)  
C.P.C.E. C.A.B.A. T° 1. F° 17

Dr. Tomás Araya  
Por Comisión Fiscalizadora

Eduardo Hugo Antranik Eurnekian  
Presidente

Ing. ROBERTINA LOBEDO  
REPRESENTANTE TÉCNICO

JUAN MANUEL COLLAZO  
REPRESENTANTE LEGAL

Ing. Juan Carlos De Zotti  
APROBADO

LISANDRO ARTURO BARGA  
ESCRIBANO  
MATRICULA 4530

Ing. Marcelo Kondratavicius  
Representante Técnico

**Helpport S.A.**

Número de Inscripción en la Inspección General de Justicia: 207.156

**Notas a los Estados Financieros Consolidados (Cont.)**

al 30 de noviembre de 2014 y 2013

**NOTA 3 - NORMAS CONTABLES (Cont.)****17) Cambios en políticas contables y desgloses(cont.)****NIC 1 "Presentación de estados financieros"**

En diciembre de 2014, el IASB modificó la NIC 1 "Presentación de estados financieros" incorporando guías para la presentación de los Estados Financieros y resulta aplicable a los ejercicios anuales iniciados a partir del 1 de enero de 2016, permitiendo su adopción anticipada.

La Sociedad se encuentra analizando el impacto en las revelaciones por la aplicación de dicha modificación.

**NIC 27 "Estados financieros separados"**

En agosto de 2014, el IASB modificó la NIC 27 "Estados financieros separados", que admite la utilización del método de la participación como opción en la contabilización de inversiones en subsidiarias, controladas en forma conjunta y asociadas y resulta aplicable a los ejercicios anuales iniciados a partir del 1 de enero de 2016, permitiendo su adopción anticipada.

La Sociedad no espera que la aplicación de la modificación impacte en los resultados de las operaciones o en la situación financiera de la Sociedad.

**NIIF 9 "Instrumentos financieros"**

En julio 2014, el IASB emitió una nueva versión de la NIIF 9 "Instrumentos financieros" que sustituye a las versiones emitidas con anterioridad y que establece nuevos requerimientos para la clasificación y medición de activos y pasivos financieros, aplicable a los ejercicios anuales iniciados a partir del 1 de enero de 2018.

La Sociedad se encuentra analizando el impacto de la aplicación de la NIIF 9.

Véase nuestro informe de fecha  
20 de marzo de 2015  
PRICE WATERHOUSE & CO. S.R.L.  
(Socio)  
C.P.C.E. C.A.B.A. T° 1 F° 17

Dr. Tomás Araya  
Por Comisión Fiscalizadora

Eduardo Hugo Antranik Eurnekian  
Presidente  
ROBERTO ARTURO BARGA  
ESCRIBANO  
MÁTRICULA 4559

Ing. ROBERTO A. LONEDO  
REPRESENTANTE TÉCNICO

JUAN MANUEL COLLAZO  
REPRESENTANTE LEGAL

Ing. Juan Carlos De Zotti  
APODERADO

Ing. Marcelo Kondratavicius  
Representante Técnico

**Helpport S.A.**

Número de Inscripción en la Inspección General de Justicia: 207.156

**Notas a los Estados Financieros Consolidados (Cont.)**

al 30 de noviembre de 2014 y 2013

**NOTA 3 - NORMAS CONTABLES (Cont.)****17) Cambios en políticas contables y desgloses(cont.)****NIIF 15 "Ingresos de actividades ordinarias procedentes de contratos con clientes"**

En mayo de 2014, el IASB emitió la NIIF 15 "Ingresos de actividades ordinarias procedentes de contratos con clientes", que resulta aplicable a los ejercicios anuales iniciados a partir del 1 de enero de 2017, permitiendo su adopción anticipada.

Trata los principios para el reconocimiento de ingresos y establece los requerimientos de información sobre la naturaleza, monto, calendario e incertidumbre de ingresos y flujos de efectivo que surgen de contratos con clientes.

El principio básico implica reconocer ingresos que representen la transferencia de bienes o servicios comprometidos con clientes a cambio de un importe que refleje la contraprestación a la cual la entidad espera tener derecho.

La Sociedad se encuentra analizando el impacto de la aplicación de la NIIF 15, no obstante, se estima que la aplicación de la misma no impactará en forma significativa en los resultados de las operaciones o en la situación financiera de la Sociedad.

**Mejoras a las NIIF**

En septiembre 2014, el IASB publicó modificaciones a las NIIF que resultan aplicables para los ejercicios iniciados a partir del 1 de enero de 2016.

La Sociedad se encuentra analizando el impacto de la aplicación de las modificaciones.

Véase nuestro informe de fecha  
20 de marzo de 2015

PRICE WATERHOUSE &amp; CO. S.R.L.

(Socio)

C.P.C.E. C.A.B.A. N° 1 F° 17

Ing. ROBERTO A. LUNEDO  
REPRESENTANTE TÉCNICO

JUAN MANUEL COLLAZO  
REPRESENTANTE LEGAL

Dr. Tomás Araya  
Por Comisión Fiscalizadora

Ing. Juan Carlos De Zetti  
APODERADO

Eduardo Hugo Antranik Eurnekian  
Presidente

LISANDRO ARTURO BARGA  
ESCRIBANO  
MÁTRICULA 1658

Ing. Marcelo Kondratavicius  
Representante Técnico

**Helpport S.A.**

Número de Inscripción en la Inspección General de Justicia: 207.156

**Notas a los Estados Financieros Consolidados (Cont.)**

al 30 de noviembre de 2014 y 2013

**NOTA 4 – EFECTIVO Y EQUIVALENTES DE EFECTIVO.**

	Notas	Nov 30, 2014	Nov 30, 2013
<b>Efectivo</b>			
En moneda nacional		811.679,90	707.981,46
En moneda extranjera	20	1.311.128,21	949.571,85
<b>Bancos</b>			
En moneda nacional (4.1)		24.606.624,37	19.063.862,57
En moneda extranjera	20	0,08	0,06
Valores a depositar		386.771,74	703.929,80
Efectivo y equivalentes en UTE's		14.057.496,99	7.356.955,86
<b>Total efectivo y equivalentes de efectivo</b>		<b>41.173.701,29</b>	<b>28.782.301,60</b>

4.1 Los saldos que componen las cifras de bancos en moneda nacional se encuentran atomizados en 25 entidades nacionales.

La Sociedad emplea el método indirecto para conciliar el resultado del ejercicio con el flujo de efectivo generado por las operaciones. Se consideraron dentro del concepto de efectivo y equivalentes del efectivo: caja, bancos, todas las inversiones de muy alta liquidez (con vencimiento no superior a tres meses desde la fecha de adquisición) y los descubiertos bancarios (que en el estado de situación financiera se exponen en deudas bancarias y financieras corrientes).

	Nov 30, 2014	Nov 30, 2013
Efectivo y equivalentes de efectivo	41.173.701,29	48.918.693,38
Descubiertos bancarios	(15.542.444,58)	(16.954.268,82)
<b>Total</b>	<b>25.631.256,71</b>	<b>31.964.424,56</b>

**NOTA 5 - INVERSIONES**

	Nov 30, 2014	Nov 30, 2013
<b>Corrientes</b>		
Títulos Públicos (5.1.)	-	20.136.391,78
<b>Subtotal</b>	-	<b>20.136.391,78</b>
<b>No Corrientes</b>		
Inversiones Permanentes (5.2.)	39.734.402,16	37.040.934,14
Otras Inversiones (5.1.)	25.596.675,03	18.496.927,40
<b>Subtotal</b>	<b>65.331.077,19</b>	<b>55.537.861,54</b>
<b>Total Inversiones</b>	<b>65.331.077,19</b>	<b>75.674.253,32</b>

Véase nuestro informe de fecha  
20 de marzo de 2015

PRICE WATERHOUSE & CO. S.R.L.

(Socio)

C.P.C.E. C.A.B.A. T° 1 F° 17

Dr. Tomás Araya  
Por Comisión Fiscalizadora

Eduardo Hugo Antranik Eurnekian  
Presidente

Ing. Juan Carlos De Zotti  
PRODERADO

LISANDRO ARTURO BARGA  
ESCRIBANO  
MATRICULA 4658

Ing. ROBERTO A. LONEDDO  
REPRESENTANTE TÉCNICO

JUAN MANUEL COLLAZO  
REPRESENTANTE LEGAL

Ing. Marcelo Kondratavicius  
Representante Técnico

**Helpport S.A.**

Número de Inscripción en la Inspección General de Justicia: 207.156

**Notas a los Estados Financieros Consolidados (Cont.)**

al 30 de noviembre de 2014 y 2013

**NOTA 5 – INVERSIONES (Cont.)**

5.1) La composición de Títulos Públicos, Fondos Comunes de Inversión y Otras inversiones es la siguiente:

	Nov 30, 2014	Nov 30, 2013
Boden 2015	-	20.136.391,78
Otros	25.596.675,03	18.496.927,40
<b>Total</b>	<b>25.596.675,03</b>	<b>38.633.319,18</b>

Los Fondos Comunes de Inversión (FCI) y los Títulos Públicos se encuentran valuados al valor de mercado de las cuotas partes a la fecha de cierre de cada ejercicio.

5.2) La evolución de las inversiones permanentes por los ejercicios finalizados el 30 de noviembre de 2014 y 2013 es la siguiente:

	2014	2013
Saldo inicial:	37.040.934,14	39.286.758,63
Altas del ejercicio	-	-
Participación en el resultado sociedades	2.693.467,02	(3.916.513,04)
Compra de participación en sociedades	-	1.670.688,55
<b>Saldo final:</b>	<b>39.734.401,16</b>	<b>37.040.934,14</b>

**NOTA 6 – CRÉDITOS POR VENTAS**

	Notas	Nov 30, 2014	Nov 30, 2013
Deudores por ventas			
En moneda nacional		97.622.774,19	57.936.346,51
En moneda extranjera	20	404.375,59	292.865,09
Retenciones de garantía a cobrar		15.520.393,18	5.699.907,32
Valores en cartera diferidos		13.230.189,17	1.238.685,00
Subsidios a cobrar		3.340.975,00	3.340.975,00
Sociedades Art. 33 – Ley Nº 19.550 y relacionadas	19	69.255.012,81	11.183.371,42
Créditos por certificaciones y ventas en UTE's		76.711.381,44	68.556.371,42
<b>Total Créditos por ventas</b>		<b>276.085.101,38</b>	<b>148.248.521,76</b>

Véase nuestro Informe de fecha  
20 de marzo de 2015

PRICE WATERHOUSE &amp; CO. S.R.L.

(Socio)

C.P.C.E. C.A.B.A. T 1 F 17

Dr. Tomás Araya  
Por Comisión FiscalizadoraEduardo Hugo Antranik Eurnekian  
PresidenteLISANDRO ARTURO BARGA  
ESCRIBANO  
MATRICULA 4669Ing. RAFAEL A. LONIGO  
REPRESENTANTE TECNICO

JUAN MANUEL COLLAZO

REPRESENTANTE LEGAL

Ing. Juan Carlos De Zotti

Ing. Marcelo Kondrávicus  
Representante Técnico

**Helpport S.A.**

Número de Inscripción en la Inspección General de Justicia: 207.156

**Notas a los Estados Financieros Consolidados (Cont.)**

al 30 de noviembre de 2014 y 2013

**NOTA 7 – OTROS CRÉDITOS**

	Notas	Nov 30, 2014	Nov 30, 2013
<b>Corrientes</b>			
Créditos fiscales		37.194.850,96	32.862.912,90
Anticipo a proveedores			
En moneda nacional		93.253.821,50	39.944.486,20
En moneda extranjera	20	375.038,16	8.860.339,92
Sociedades Art. 33 – Ley Nº 19.550 y relacionadas	19	601.715,48	601.715,48
Participación en UTE's		21.811.282,26	15.990.530,73
Créditos fiscales en UTE'S		7.329.464,87	10.434.046,32
Otros créditos en UTE's		5.430.585,09	46.043.617,38
Garantías otorgadas por alquileres		178.998,00	150.888,00
Seguros a devengar		1.031.992,94	1.004.164,09
Gastos a recuperar		77.185,91	4.927.632,45
Documentos a Cobrar		1.350.152,01	2.602.425,87
Garantías otorgadas a proveedores		-	11.905.000,00
Anticipo de honorarios a directores		-	1.400.000,00
Diversos		2.618.499,10	1.592.506,00
<b>Subtotal</b>		<b>171.253.586,28</b>	<b>178.320.265,34</b>
<b>No Corrientes</b>			
Crédito impuesto a la ganancia mínima presunta		16.609.290,64	3.556.349,00
<b>Subtotal</b>		<b>16.609.290,64</b>	<b>3.556.349,00</b>
<b>Total otros créditos</b>		<b>187.862.876,92</b>	<b>181.876.614,34</b>

**NOTA 8 – BIENES DE CAMBIO**

	Notas	Nov 30, 2014	Nov 30, 2013
Materiales		5.058.015,90	2.850.174,73
Obras en Ejecución		52.409.601,79	105.384.446,50
Sociedades Art. 33 – Ley Nº 19.550 y relacionadas	19	88.453.711,35	104.247.466,03
<b>Total bienes de cambio</b>		<b>145.921.329,04</b>	<b>212.482.087,26</b>

Véase nuestro Informe de fecha  
20 de marzo de 2015

PRICE WATERHOUSE &amp; CO. S.R.L.

(Socio)

C.P.C.E. C.A.B.A. Nº 1/F 17

Dr. Tomás Araya  
Por Comisión FiscalizadoraEduardo Hugo Antranik Eurnekian  
PresidenteLISANDRO ARTURO BARGA  
ESCRIBANO  
MATRÍCULA 4559ING. FROBENIO LOREDO  
REPRESENTANTE TÉCNICOJUAN MANUEL COLLAZO  
REPRESENTANTE LEGALIng. Juan Carlos López  
ARCEDEF 300Ing. Marcelo Kondratavicius  
Representante Técnico

**Helport S.A.**

Número de Inscripción en la Inspección General de Justicia: 207.156  
 Notas a los Estados Financieros Consolidados (Cont.)  
 al 30 de noviembre de 2014 y 2013

**NOTA 9 – PROPIEDAD, PLANTA Y EQUIPO – VALOR RESIDUAL**

Rubro	Valores de Origen				Amortizaciones				Valor Residual		
	Al Inicio	Altas	Bajas	Al Cierre	Al Inicio	Bajas	Del Ejercicio	Al Cierre	Nov 30, 2014	Nov 30, 2013	
Mejoras sobre inmuebles de terceros	4.567.858,00	-	-	4.567.858,00	4.567.858,00	-	-	4.567.858,00	-	-	-
Terrenos	1.140.080,69	-	(192.259,20)	947.821,49	-	-	-	1.271.061,88	947.821,49	1.140.080,69	
Herramientas	1.222.261,12	344.208,76	-	1.566.469,88	1.006.466,12	-	264.595,76	1.271.061,88	295.408,00	215.795,00	
Herramientas-leasing	82.459,50	-	-	82.459,50	82.459,50	-	-	82.459,50	-	-	
Maquinarias de construcción	56.503.976,89	9.532.011,54	-	66.035.988,43	29.420.872,89	-	3.689.918,59	33.110.791,48	32.925.196,95	27.083.104,00	
	11.414.628,32	-	-	11.414.628,32	7.594.372,32	-	667.635,00	8.262.007,32	3.152.621,00	3.820.256,00	
Maquinarias de construcción- leasing	2.291.789,03	257.146,00	-	2.548.935,03	1.013.935,03	-	375.818,00	1.389.753,03	1.159.182,00	1.277.854,00	
Galpones y const. desmontables	8.781.419,91	103.305,78	-	8.884.725,69	7.520.717,91	-	443.718,00	7.964.435,91	920.289,78	1.260.702,00	
Rodados	3.556.939,71	6.556.479,09	-	10.113.418,80	2.300.982,71	-	531.421,09	2.832.403,80	7.281.015,00	1.255.957,00	
Rodados – leasing	622.491,88	-	-	622.491,88	452.322,88	-	64.638,00	516.960,88	105.551,00	170.169,00	
Muebles y útiles	1.560.120,21	141.396,41	-	1.701.516,62	951.128,21	-	362.759,41	1.313.887,62	387.629,00	608.992,00	
Sistemas y equipos de informática	91.744.025,26	16.934.547,58	(192.259,20)	108.486.313,64	54.911.115,57	-	6.400.503,85	61.311.619,42	47.174.694,22	36.832.909,69	
Subtotal 30.11.2014	70.877.566,28	24.638.192,46	(8.929.692,46)	86.586.066,26	46.827.098,02	(1.951.564,46)	4.887.623,01	49.753.156,57	552.883,50	31.070,50	
Subtotal 30.11.2013									47.727.577,72	36.863.980,19	
Propiedad Planta y Equipo en UTE's											
Total Propiedad Planta y Equipo											

Ing. Humberto A. Cordero  
 REPRESENTANTE TECNICO

JUAN MANUEL COLLAZO  
 REPRESENTANTE LEGAL

Ing. Juan Carlos De Zotti  
 APODERADO

Ing. Marcelo Kondratavicius  
 Representante Técnico

LISANDRO ARTURO BARGA  
 ESCOBARANO  
 MATRICULA 4659

Véase nuestro informe de fecha  
 20 de marzo de 2015

PRICE WATERHOUSE & CO. S.R.L.

(Socio)

C.P.Z.E. SA. S.A. T. I. P. 37

Dr. Tomás Araya  
 Por Comisión Escalizador

Eduardo Hugo Antranik Eurnekian  
 Presidente

**Helpport S.A.**

Número de Inscripción en la Inspección General de Justicia: 207.156

**Notas a los Estados Financieros Consolidados (Cont.)**

al 30 de noviembre de 2014 y 2013

**NOTA 10 – CUENTAS POR PAGAR COMERCIALES Y OTRAS**

	Notas	Nov 30, 2014	Nov 30, 2013
<b>Corrientes</b>			
Proveedores			
En moneda nacional		61.416.996,88	51.179.237,97
En moneda extranjera	20	1.706.104,54	4.026.298,68
Sociedades Art. 33 – Ley N° 19.950 y partes relacionadas	19	151.578.405,49	102.644.428,92
Cheques de pago diferido		73.210.493,94	67.704.574,24
Anticipo de clientes		17.388.895,54	61.334.609,17
Provisión de facturas a recibir		38.724.148,98	13.037.118,50
Deudas comerciales en UTE's		21.158.081,35	22.254.450,45
<b>Subtotal</b>		<b>365.183.126,72</b>	<b>322.180.717,93</b>
<b>No corrientes</b>			
Proveedores			
En moneda extranjera	20	568.266,61	1.000.409,80
<b>Subtotal</b>		<b>568.266,61</b>	<b>1.000.409,80</b>
<b>Total cuentas por pagar comerciales y otras</b>		<b>365.751.393,33</b>	<b>323.181.127,73</b>

**NOTA 11 – DEUDAS BANCARIAS Y FINANCIERAS**

	Notas	Nov 30, 2014	Nov 30, 2013
<b>Corrientes</b>			
Prestamos		53.682.305,83	18.606.026,08
Obligaciones a pagar		-	-
Sociedades Art. 33 – Ley N° 19.550 y partes relacionadas	19	26.380.881,75	34.455.317,86
Intereses a pagar		-	298.503,07
Leasing financiero		2.829.232,83	1.148.417,52
Adelantos en cuenta corriente		15.542.444,58	16.954.268,82
Deudas bancarias en UTE's		3.259.232,03	10.000,00
<b>Subtotal</b>		<b>101.694.097,02</b>	<b>71.472.533,35</b>
<b>No Corrientes</b>			
Prestamos		17.789.350,00	22.120.000,00
Leasing financiero		3.836.734,89	239.030,61
Sociedades Art. 33 – Ley N° 19.550 y partes relacionadas	19	26.380.881,74	-
<b>Subtotal</b>		<b>48.006.966,63</b>	<b>22.359.030,61</b>
<b>Total Deudas bancarias y financieras</b>		<b>149.701.063,65</b>	<b>93.831.563,96</b>

Véase nuestro informe de fecha  
20 de marzo de 2015

PRICE WATERHOUSE &amp; CO. S.R.L.

(Socio)

C.P.C.E. C.A.B. T° 1 F° 17

Dr. Tomás Araya  
Por Comisión FiscalizadoraEduardo Hugo Antranik Eurnekian  
PresidenteIng. Roberto...  
REPRESENTANTE TÉCNICOJUAN MANUEL COLLAZO  
REPRESENTANTE LEGALIng. Juan Carlos...  
APODEPADOLISANDRO ARTURO BARGA  
ESCRIBANO  
MATRICULA 4559Ing. Marcelo Kondratavicius  
Representante Técnico



**Helpport S.A.**

Número de Inscripción en la Inspección General de Justicia: 207.156  
**Notas a los Estados Financieros Consolidados (Cont.)**  
 al 30 de noviembre de 2014 y 2013

**NOTA 11 – DEUDAS BANCARIAS Y FINANCIERAS (Cont.)**

11.1) Evolución de las deudas bancarias y financieras

	2014
Deudas bancarias y financieras al inicio:	93.831.563,96
Toma de préstamos	83.937.528,22
Pago de préstamos	(28.068.028,53)
Intereses devengados no pagados	-
Deudas bancarias y financieras al cierre	149.701.063,65

No existen diferencias entre el valor de libros y el valor razonable de las deudas bancarias y financieras de la Sociedad al 30 de noviembre de 2014.

**NOTA 12 – REMUNERACIONES Y DEUDAS SOCIALES**

	Nov 30, 2014	Nov 30, 2013
Sueldos y contribuciones sociales a pagar	12.832.700,67	14.682.055,22
Provisión S.A.C y vacaciones	12.010.123,57	14.827.787,19
Deudas sociales en UTE's	600.611,00	422.693,91
<b>Total remuneraciones y deudas sociales</b>	<b>25.443.435,24</b>	<b>29.932.536,32</b>

**NOTA 13 – DEUDAS FISCALES**

	Notas	Nov 30, 2014	Nov 30, 2013
<b>Corrientes</b>			
Impuesto a las ganancias		366.642,00	-
Impuesto a la ganancia mínima presunta		-	534.024,00
Moratorias varias		3.747.343,18	1.330.594,04
Retenciones y percepciones a depositar		4.042.844,17	2.100.503,66
Impuesto al valor agregado		826.693,16	579.838,00
Ingresos brutos a pagar		15.221.393,50	1.747.073,47
Deudas fiscales en UTE's		495.978,61	1.482.296,21
<b>Subtotal</b>		<b>24.700.894,62</b>	<b>7.774.329,38</b>
<b>No Corrientes</b>			
Moratorias varias		2.347.469,73	3.845.978,57
<b>Subtotal</b>		<b>2.347.469,73</b>	<b>3.845.978,57</b>
<b>Total Deudas Fiscales</b>		<b>27.048.364,35</b>	<b>11.620.307,95</b>

Véase nuestro Informe de fecha  
20 de marzo de 2015

PRICE WATERHOUSE & CO. S.R.L.

(Socio)

C.P.C.E. C.A.B.A. N° 1 F° 17

Dr. Tomás Araya  
Por Comisión Fiscalizadora

Eduardo Hugo Antranik Eurrekian  
Presidente

Ing. Juan Manuel Collazo  
REPRESENTANTE LEGAL

Ing. Juan Carlos De Zotti  
APODERADO

Ing. Marcelo Kondratavicius  
Representante Técnico

LISANDRO ARTURO BARGA  
ESCRIBANO  
MATRICULA 4869

**Helpport S.A.**

Número de Inscripción en la Inspección General de Justicia: 207.156

**Notas a los Estados Financieros Consolidados (Cont.)**

al 30 de noviembre de 2014 y 2013

**NOTA 14 – OTROS CARGOS**

	Notas	Nov 30, 2014	Nov 30, 2013
<b>Corrientes</b>			
Acreedores varios		231.948,59	-
Sociedades Art. 33 – Ley Nº 19.550 relacionadas	19	-	1.171.476,85
Participación en UTE's		14.303.553,57	51.712.467,35
<b>Subtotal</b>		<b>14.535.502,16</b>	<b>52.883.944,20</b>
<b>No Corrientes</b>			
Acreedores varios		4.361.858,64	4.843.297,22
Previsión contingencias		6.628.326,00	7.828.299,00
Sociedades Art. 33 – Ley Nº 19.550 relacionadas	19	-	691.074,00
<b>Subtotal</b>		<b>10.990.184,64</b>	<b>13.362.670,22</b>
<b>Total Otros Cargos</b>		<b>25.525.686,80</b>	<b>66.246.614,42</b>

**14.1 PREVISIÓN CONTINGENCIAS**

	Previsión contingencias
	\$
<b>Saldos al 1 de diciembre de 2013</b>	-
Incrementos	6.628.326,00
Recuperos/Bajas	-
<b>Saldos al 30 de Noviembre de 2014</b>	<b>6.628.326,00</b>

Véase nuestro informe de fecha  
20 de marzo de 2015  
PRICE WATERHOUSE & CO. S.R.L.  
(Socio)  
C.P.C.E. C.A.B.A. T° 1 F° 17

Dr. Tomás Araya  
Por Comisión Fiscalizadora

Eduardo Hugo Antranik Eurnekian  
Presidente

Ing. Ricardo Loredo  
Representante Técnico

JUAN MANUEL COLLAZO  
Representante Legal

Ing. Juan Carlos De Zotti  
Acreditado

LISANDRO ARTURO BARGA  
ESCRIBANO  
MATRICULA 4668

Ing. Marcelo Kondratavicius  
Representante Técnico

**Helpport S.A.**

Número de Inscripción en la Inspección General de Justicia: 207.156

**Notas a los Estados Financieros Consolidados (Cont.)**

al 30 de noviembre de 2014 y 2013

**NOTA 15 – COSTO DE OBRA, GASTOS DE COMERCIALIZACION Y DE ADMINISTRACION**

Concepto	Costo de Obra (Nota 16)	Gastos de Administración	Gastos de Comercialización	Total 30.11.14	Total 30.11.13
			\$		
Obras ejecutadas por terceros	313.113.077,59	1.211.777,38	-	314.324.854,97	163.095.363,76
Remuneraciones y cargas sociales	214.540.807,41	33.972.917,92	-	248.513.725,33	213.595.886,76
Fletes y acarreos	21.344.228,53	25.241,29	-	21.369.469,82	22.765.807,46
Combustibles y lubricantes	38.187.774,11	133.991,87	-	38.321.765,98	15.132.282,67
Impuestos	9.155.217,00	15.717.217,08	36.415.011,40	61.287.445,48	43.365.146,84
Gastos de oficina	26.268.195,13	5.163.432,07	-	31.431.627,20	21.353.867,22
Alquileres de equipos e inmuebles	24.131.269,64	2.086.094,73	-	26.217.364,37	18.389.543,35
Amortizaciones	6.312.308,58	88.195,27	-	6.400.503,85	4.887.623,01
Honorarios y retribuciones por servicios	6.202.008,41	5.650.861,77	-	11.852.870,18	7.029.179,27
Repuestos y reparaciones	8.498.224,71	23.134,22	-	8.521.358,93	8.906.545,29
Energía y servicios	3.728.416,36	605.334,63	-	4.333.750,99	8.294.342,63
Seguros	3.065.670,22	931.891,66	-	3.997.561,88	2.715.171,85
Beneficios al personal	2.850.186,31	1.285.748,43	-	4.135.934,74	5.140.633,41
Publicidad	-	-	833.734,50	833.734,50	281.789,71
Diversos	3.939.830,65	4.692.430,66	-	8.632.261,31	6.266.443,39
<b>Total al 30.11.14</b>	<b>681.337.214,65</b>	<b>71.588.268,98</b>	<b>37.248.745,90</b>	<b>790.174.229,53</b>	
<b>Total al 30.11.13</b>	<b>429.638.668,89</b>	<b>88.095.857,46</b>	<b>23.485.100,27</b>		<b>541.219.626,62</b>

**NOTA 16 – COSTO DE VENTAS**

	Nov 30, 2014	Nov 30, 2013
	\$	
Existencias al inicio	212.482.087,26	180.012.756,26
Compras del ejercicio	210.775.690,31	111.471.786,52
Costos de obra (según nota 15)	681.337.214,65	429.638.668,89
Subtotal	1.104.594.992,22	721.123.211,67
Existencias al final	145.921.329,04	212.482.087,26
<b>Total costo de ventas</b>	<b>958.673.663,18</b>	<b>508.641.124,41</b>

Véase nuestro informe de fecha  
20 de marzo de 2015

PRICE WATERHOUSE &amp; CO. S.R.L.

(Socio)

C.P.C.E. C.A.B.A.T.º 1º 17

Dr. Tomás Araya  
Por Comisión FiscalizadoraEduardo Hugo Antranik Eurnekjan  
PresidenteIng. Juan Carlos De Zotti  
APODERADOLISANDRO ARTURO BARGA  
ESCRIBANO  
MATRICULA 4559ING. MARCELO KONDRATAVICIUS  
REPRESENTANTE TECNICOJUAN MANUEL COLLAZO  
REPRESENTANTE LEGALIng. Marcelo Kondratavicius  
Representante Técnico

**Helpport S.A.**

Número de Inscripción en la Inspección General de Justicia: 207.156

**Notas a los Estados Financieros Consolidados (Cont.)**

al 30 de noviembre de 2014 y 2013

**NOTA 17 – INGRESOS Y COSTOS FINANCIEROS**

	Nov 30, 2014	Nov 30, 2013
Generados por activos		
Diferencia de cambio	70.403,04	2.803.202,38
Intereses y comisiones ganadas	199.419,09	2.039.901,42
Resultado por tenencia	3.057.074,52	(350.919,17)
<b>Subtotal</b>	<b>3.326.896,65</b>	<b>4.492.184,63</b>
Generados por pasivos		
Intereses y comisiones perdidas	(45.049.853,55)	(13.060.616,89)
Diferencia de cambio	(7.909.342,29)	-
<b>Subtotal</b>	<b>(52.959.195,84)</b>	<b>(13.060.616,89)</b>
<b>Total Ingresos y Costos financieros</b>	<b>(49.632.299,19)</b>	<b>(8.568.432,26)</b>

**NOTA 18 – OTROS INGRESOS Y EGRESOS NETOS**

	Nov 30, 2014	Nov 30, 2013
Prestaciones de servicios	13.625.344,70	20.038.276,62
Recupero provisión para juicios	1.199.973,00	-
Recupero de gastos	4.282.693,94	2.669.215,99
Resultado por venta de bienes de uso	1.829.216,62	1.981.749,37
Diversos	829.923,69	7.763.038,82
<b>Total otros ingresos y egresos</b>	<b>21.767.151,95</b>	<b>32.452.280,80</b>

**NOTA 19 - SALDOS Y OPERACIONES CON PARTES RELACIONADAS**

a) Los saldos al 30 de noviembre de 2014 y 2013 por operaciones con partes relacionadas son los siguientes:

	30.11.14	30.11.13
	\$	
Créditos por ventas		
Corporación América S.A.	751.777,05	-
Autovía del Mar S.A.	1.463.419,01	3.145.139,59
Aeropuertos Argentina 2000 S.A.	11.931.422,52	5.883.231,83
Caminos del Paraná S.A.	55.108.394,23	1.880.000,00
Kenyer S.A.	-	275.000,00
	<b>69.255.012,81</b>	<b>11.183.371,42</b>
Otros créditos corrientes		
Kenyer S.A.	601.715,48	601.715,48
	<b>601.715,48</b>	<b>601.715,48</b>

Véase nuestro Informe de fecha  
20 de marzo de 2015**PRICE WATERHOUSE & CO. S.R.L.**

(Socio)

C.P.C.E. C.A.B.A. T° 1 F° 17

Dr. Tomás Araya  
Por Comisión FiscalizadoraEduardo Hugo Antranik Eurnekian  
PresidenteIng. COLETTA LOREDO  
REPRESENTANTE TÉCNICOJUAN MANUEL COLLAZO  
REPRESENTANTE LEGALLISANDRO ARTURO BARGA  
ESCRIBANO  
MATRICULA 4559Ing. Marcelo Kondratavicius  
Representante Técnico

**Helpport S.A.**

Número de Inscripción en la Inspección General de Justicia: 207.156

**Notas a los Estados Financieros Consolidados (Cont.)**

al 30 de noviembre de 2014 y 2013

**NOTA 19 - SALDOS Y OPERACIONES CON PARTES RELACIONADAS (Cont.)**

a) Los saldos al 30 de noviembre de 2014 y 2013 por operaciones con partes relacionadas son los siguientes:

	30.11.14	30.11.13
	\$	
<b>Créditos por ventas</b>		
<i>Corporación América S.A.</i>	751.777,05	-
<i>Autovía del Mar S.A.</i>	1.463.419,01	3.145.139,59
<i>Aeropuertos Argentina 2000 S.A.</i>	11.931.422,52	5.883.231,83
<i>Caminos del Paraná S.A.</i>	55.108.394,23	1.880.000,00
<i>Kenyer S.A.</i>	-	275.000,00
	<u>69.255.012,81</u>	<u>11.183.371,42</u>
<b>Otros créditos corrientes</b>		
<i>Kenyer S.A.</i>	601.715,48	601.715,48
	<u>601.715,48</u>	<u>601.715,48</u>
<b>Bienes de cambio</b>		
<i>Otras sociedades relacionadas</i>	88.453.711,35	104.247.466,03
	<u>88.453.711,35</u>	<u>104.247.466,03</u>
<b>Cuentas por pagar corrientes</b>		
<b>Proveedores en moneda local</b>		
<i>Caminos de América S.A.</i>	-	1.233.069,50
<i>Otras sociedades relacionadas</i>	6.238.681,37	3.842.221,90
<b>Subtotal</b>	<u>6.238.681,37</u>	<u>5.075.291,40</u>
<b>Anticipo de clientes</b>		
<i>Caminos del Paraná S.A.</i>	2.401.910,00	2.401.910,00
<i>Corporación América S.A.</i>	-	27.823,18
<i>Corredor Córdoba S.A.</i>	22.569,83	22.569,83
<i>Otras sociedades relacionadas</i>	142.915.244,29	95.116.834,51
<b>Subtotal</b>	<u>145.339.724,12</u>	<u>97.569.137,52</u>
	<u>151.578.405,49</u>	<u>102.644.428,92</u>
<b>Deudas bancarias y financieras corrientes</b>		
<i>Corporación América S.A.</i>	52.761.763,49	34.455.317,86
	<u>52.761.763,49</u>	<u>34.455.317,86</u>
<b>Otros cargos corrientes</b>		
<b>Aportes a integrar</b>		
<i>Autovía del Mar S.A.</i>	-	1.171.476,85
	<u>-</u>	<u>1.171.476,85</u>

Véase nuestro informe de fecha  
20 de marzo de 2015

PRICE WATERHOUSE &amp; CO. S.R.L.

(Socio)

C.P.C.E. C.A.B.A. T° 1° 17

Dr. Tomás Araya  
Por Comisión Fiscalizadora

Eduardo Hugo Antranik Eurnekian

Presidente  
LISANDRO ARTURO BARGA  
ESCRIBANO  
MATRICULA 4559Ing. Juan Carlos De Zou  
APROBADOJUAN MANUEL COLLAZO  
REPRESENTANTE LEGALIng. Marcelo Kondratavicius  
Representante TécnicoIng. María Loredo  
REPRESENTANTE TÉCNICO

**Helpport S.A.**

Número de Inscripción en la Inspección General de Justicia: 207.156

**Notas a los Estados Financieros Consolidados (Cont.)**

al 30 de noviembre de 2014 y 2013

**NOTA 19 – SALDOS Y OPERACIONES CON PARTES RELACIONADAS (Cont.)**

	<u>30.11.14</u>	<u>30.11.13</u>
	<u>\$</u>	
Otros cargos no corrientes		
Acreedores varios		
Caminos de América S.A.	-	691.074,00
	<u>-</u>	<u>691.074,00</u>

Helpport S.A. es controlada por Kenyer S.A., titular del 80 % de su capital social. Kenyer S.A., a su vez, es controlada en un 95% por Corporación América S.A.

Las transacciones por el ejercicio iniciado el 1º de diciembre de 2013 y finalizado el 30 de Noviembre de 2014 por operaciones con partes relacionadas son los siguientes:

	<u>30.11.2014</u>
	<u>\$</u>
Ingresos por ventas	
Caminos del Paraná S.A.	124.346.602,35
Autovía del Mar S.A.	12.546.760,63
Otras sociedades relacionadas	224.806.319,05
	<u>361.699.682,03</u>
Costo de obra	
Caminos del Paraná S.A.	770.375,13
Otras sociedades relacionadas	46.576.222,44
	<u>47.346.597,57</u>
Gastos de Administración	
Otras sociedades relacionadas	1.036.084,09
	<u>1.036.084,09</u>
Resultados financieros y por tenencia – generados por activos	
Intereses pagados	
Corporación América S.A.	-
Otras (Aeropuertos Argentina 2000 S.A.)	692.323,84
	<u>692.323,84</u>
Otros ingresos y egresos	
Caminos del Paraná S.A.	39.773.360,30
Otras sociedades relacionadas	665.787,94
	<u>40.439.148,24</u>

Véase nuestro informe de fecha  
20 de marzo de 2015

PRICE WATERHOUSE &amp; CO. S.R.L.

(Socio)

C.P.C.E. C.A. S.A. T° 1 F° 17

Dr. Tomás Araya  
Por Comisión Fiscalizadora

Eduardo Hugo Antranik Eurnekian  
Presidente

ING. JUAN MANUEL COLLAZO  
REPRESENTANTE TÉCNICO

JUAN MANUEL COLLAZO  
REPRESENTANTE LEGAL

ING. Juan Carlos De Zou  
APROBADO

Ing. Marcelo Kondratavicius  
Representante Técnico

LISANDRO ARTURO BARGA  
ESCRIBANO  
MATRICULA 4559

**Helpport S.A.**

Número de Inscripción en la Inspección General de Justicia: 207.156

**Notas a los Estados Financieros Consolidados (Cont.)**

al 30 de noviembre de 2014 y 2013

**NOTA 20 – ACTIVOS Y PASIVOS EN MONEDA EXTRANJERA**

Rubro	Monto y clase de la moneda extranjera al 30.11.2014	Cambio vigente	Monto en moneda local al 30.11.2014	Monto en moneda local al 30.11.2013
<b>ACTIVO</b>				
<b>ACTIVO CORRIENTE</b>				
Efectivo y equivalentes de efectivo:				
Caja en moneda extranjera	US\$ 155.642,00	8,424	1.311.128,21	949.571,85
Bancos	US\$ 0,01	8,424	0,08	0,06
Créditos por Ventas:				
Deudores por ventas en moneda extranjera	US\$ 48.002,80	8,424	404.375,59	292.865,09
Otros créditos				
Anticipo a proveedores en moneda extranjera	US\$ 44.520,20	8,424	375.038,16	1.507.714,51
	EUR -	-	-	7.352.625,41
<b>Total activo corriente</b>			<b>2.090.542,04</b>	<b>10.102.776,92</b>
<b>ACTIVO NO CORRIENTE</b>				
Inversiones				
Certificado de depósitos para inversión	US\$ 3.000.000,00	8,424	25.272.000,00	18.303.000,00
Bonos de coparticipación de la provincia de Córdoba	US\$ 38.541,67	8,424	324.675,03	193.927,40
<b>Total activo no corriente</b>			<b>25.596.675,03</b>	<b>18.496.927,40</b>
<b>Total activo</b>			<b>27.687.217,07</b>	<b>28.599.704,32</b>
<b>PASIVO CORRIENTE</b>				
Cuentas por pagar comerciales				
Proveedores en moneda extranjera	US\$ 196.697,52	8,524	1.676.649,66	2.746.137,72
	EUR 2.775,62	10,612	29.454,88	1.280.160,96
<b>Total pasivo corriente</b>			<b>1.706.104,54</b>	<b>4.026.298,68</b>
<b>PASIVO NO CORRIENTE</b>				
Cuentas por pagar comerciales				
Proveedores en moneda extranjera	US\$ 66.666,66	8,524	568.266,61	1.000.409,80
<b>Total pasivo no corriente</b>			<b>568.266,61</b>	<b>1.000.409,80</b>
<b>Total pasivo</b>			<b>2.274.371,15</b>	<b>5.026.708,48</b>
<b>Posición Neta</b>			<b>25.412.845,92</b>	<b>23.572.995,84</b>

Véase nuestro informe de fecha  
20 de marzo de 2015

PRICE WATERHOUSE &amp; CO. S.R.L.

(Socio)

C.P.C.E. C.A.B.A. T° 1 F° 17

JUAN MANUEL COLLAZO  
REPRESENTANTE LEGALDr. Tomás Araya  
Por Comisión FiscalizadoraEduardo Hugo Antranik Eurnekian  
PresidenteIng. ROBERTO A. LUREDO  
REPRESENTANTE TÉCNICOIng. Juan Carlos De Zou  
APODERADOLISANDRO ARTURO BARGA  
ESCRIBANO  
MATRICULA 4569Ing. Marcelo Kondratavichus  
Representante Técnico

**Helpport S.A.**

Número de Inscripción en la Inspección General de Justicia: 207.156  
**Notas a los Estados Financieros Consolidados (Cont.)**  
 al 30 de noviembre de 2014 y 2013

**NOTA 21 – CAPITAL SOCIAL DE SOCIEDADES SUBSIDIARIAS**

Durante los ejercicios finalizados el 31 de Octubre de 2014 y 2013, fecha de cierre de los Estados Financieros de Corredor Americano S.A., no se han producido cambios que modifiquen el valor y la composición del Capital Social de la misma.

No existen otros cambios significativos que hayan modificado la situación del Capital Social de Helpport ni de su subsidiaria al 30 de Noviembre de 2014.

**NOTA 22 - ACCIONES JUDICIALES**Corredor Americano S.A.

Producto de su anterior objeto social como Concesionaria Vial, Corredor Americano S.A. mantiene pasivos contingentes por demandas legales relacionadas con el curso normal del negocio. Dichos pasivos son provisionados sobre la base de la información obtenida por los estudios jurídicos que intervienen y representan a la Sociedad en cada uno de los procesos activos.

Cada año se actualizan los valores con la base de la información mencionada.

Más allá de lo antedicho, no se prevé que vaya a surgir ningún pasivo contingente significativo distinto de los provisionados.

**NOTA 23 – FINANCIAMIENTO**Leasing Financiero

Durante el transcurso de ejercicios anteriores, Helpport suscribió una serie de contratos de leasing financiero con diversas entidades con el objetivo de mantener y ampliar el número de equipos viales, maquinarias y vehículos que se utilizan habitualmente en actividades relacionadas con el objeto social.

Véase nuestro informe de fecha  
20 de marzo de 2015

PRICE WATERHOUSE & CO. S.R.L.

(Socio)

C.P.C.E. C.A.B.A. T° 1° 17

Dr. Tomás Araya  
Por Comisión Fiscalizadora

Eduardo Hugo Antranik Eurnekian  
Presidente

Ing. Juan Carlos De Zotti  
APODERADO

LISANDRO ARTURO BARGA  
ESCRIBANO  
MATRICULA 4689

JUAN MANUEL COLLAZO  
REPRESENTANTE LEGAL

Ing. Marcelo Kondratavicius  
Representante Técnico



**Helpport S.A.**

Número de Inscripción en la Inspección General de Justicia: 207.156

**Notas a los Estados Financieros Consolidados (Cont.)**

al 30 de noviembre de 2014 y 2013

**NOTA 23 – FINANCIAMIENTO (Cont.)**

A la fecha de emisión de los presentes estados financieros consolidados, dichas entidades financieras poseían la titularidad de los bienes mencionados.

Las cuotas de capital abonadas mensualmente – que figuran en el cuadro adjunto – devengan una tasa fija de interés y una tasa variable de interés para cada período, calculado de acuerdo al procedimiento previsto en las condiciones particulares de cada contrato de las diferentes entidades.

El cuadro adjunto incluye también los valores previstos para ejercer la opción de compra de los bienes en cuestión.

Entidad	Monto de Compra	Saldo a pagar	Tasa fija Interés (%)	Valor Opción Compra	Cuotas de capital mensuales
Provincia Leasing	6.916.292,90	6.361.892,16	19,00	235.606,79	158.193,90
Banco Supervielle	3.337.563,73	304.075,56	18,06	138.987,51	76.931,99
<b>TOTALES</b>	<b>10.253.856,63</b>	<b>6.665.967,72</b>		<b>374.594,30</b>	

La deuda al 30 de noviembre de 2014 por este concepto asciende a \$ 6.665.967,72 y se exponen \$2.829.232,83 en deudas bancarias y financieras corrientes y \$3.836.734,89 en deudas bancarias y financieras no corrientes.

**Prestamos a sola firma**

En el marco de dicho plan de mejoramiento y ampliación del parque automotor y vial de la Sociedad se obtuvieron líneas de préstamos con distintos bancos por un monto total de \$ 43.750.000.

La modalidad de dichos préstamos fue a sola firma con distintas tasas de intereses y plazos. Las tasas de interés son de alícuota fija.

En el cuadro a continuación se resumen las características principales de cada una de dichas líneas de crédito.

Entidad	Monto	Tasa de Interés	Plazo en meses	Saldo a pagar
Banco de Córdoba	5.400.000,00	15,25%	42	5.400.000,00
Banco de Córdoba	6.000.000,00	15,25%	42	5.167.000,00
Banco de Córdoba	600.000,00	15,25%	42	517.000,00
Banco Mariva	750.000,00	29,00%	24	718.750,00
Banco Provincia	10.000.000,00	15,25%	36	7.600.000,00
Banco Provincia	16.000.000,00	15,25%	36	15.180.000,00
Banco Provincia	5.000.000,00	15,25%	12	2.916.666,65
<b>TOTALES</b>	<b>43.750.000,00</b>			<b>37.499.416,65</b>

Véase nuestro informe de fecha  
20 de marzo de 2015

PRICE WATERHOUSE & CO. S.R.L.

(Socio)

C.P.C.E. C.A.B.A. N° 1 F° 17

Dr. Tomás Araya  
Por Comisión Fiscalizadora

Eduardo Hugo Antranik Eurnekian

Presidente  
LIBANORO ARTURO BARGA  
ESCRIBANO  
MATRICULA 4669

JUAN MANUEL COLLAZO

REPRESENTANTE LEGAL

Ing. ROMERO A. LORENDO  
REPRESENTANTE TÉCNICO

Ing. Marcelo Kondrataviluis  
Representante Técnico

**Helpport S.A.**

Número de Inscripción en la Inspección General de Justicia: 207.156

**Notas a los Estados Financieros Consolidados (Cont.)**

al 30 de noviembre de 2014 y 2013

**NOTA 23 – FINANCIAMIENTO (Cont.)**

Los saldos a pagar se exponen dentro del rubro deudas bancarias y financieras corrientes y no corrientes de acuerdo a los plazos de vencimientos de los mismos.

*Descuento de certificados*

Adicionalmente a las líneas de préstamos mencionadas anteriormente, la Sociedad también cuenta con dos líneas para descontar certificados de obra.

Los certificados se descuentan generalmente por el 75% del monto total y los mismos poseen distintas tasas de interés fijas.

En el cuadro a continuación se detallan las posiciones vigentes al 30 de noviembre de 2014.

Entidad	Monto Descontado	Tasa de Interés Fija
Banco Mariva	16.531.684,96	32,00%
Banco Santa Fe	8.900.000,00	28,75%
Nación Factoring S.A.	8.540.554,22	6,23%
<b>TOTALES</b>	<b>33.972.239,18</b>	

**NOTA 24 – CONTINGENCIAS**

Con fecha 28 de noviembre de 2005, la A.F.I.P. efectuó una determinación de oficio para Helpport S.A. reclamando el pago de supuestos impuestos omitidos. Con fecha 27 de Diciembre de 2005 la pretensión del Fisco fue recurrida ante el Tribunal Fiscal de la Nación. Posteriormente, el día 23 de Abril de 2009 la Sociedad, dentro del marco de la ley 26.476 de Moratoria Impositiva, incorporó los importes reclamados por el Fisco.

No existen otros créditos o deudas contingentes o eventuales que no estén reflejadas en los estados contables.

Véase nuestro informe de fecha  
20 de marzo de 2015

PRICE WATERHOUSE & CO. S.R.L.

(Socio)

C.P.C.E. C.A.B.A. N° 1° 17

JUAN MANUEL COLLAZO

REPRESENTANTE LEGAL

Ing. Juan Carlos De Zola  
REPRESENTANTE TÉCNICO

Dr. Tomás Araya  
Por Comisión Fiscalizadora

Ing. Juan Carlos De Zola  
APROBADO

Eduardo Hugo Antranik Eurnekian  
Presidente

LISANDRO ARTURO BARGA  
ESCRIBANO  
MATRICULA 4359

Ing. Marcelo Kondratavicius  
Representante Técnico

**Helport S.A.**

Número de Inscripción en la Inspección General de Justicia: 207.156

**Notas a los Estados Financieros Consolidados (Cont.)**

al 30 de noviembre de 2014 y 2013

**NOTA 25 – IMPUESTO A LAS GANANCIAS – IMPUESTO DIFERIDO**

A continuación se expone la conciliación entre el impuesto a las ganancias imputado al resultado del ejercicio y el que resultaría de aplicar al resultado contable la tasa impositiva correspondiente:

	30.11.14	30.11.13
	\$	\$
Resultado del ejercicio antes de impuesto a las ganancias	174.450.093,88	24.954.206,55
Tasa del impuesto vigente	35 %	35%
Resultado del ejercicio a la tasa del impuesto	(61.057.532,86)	8.733.972,29
<b>Eliminación de diferencias permanentes a la tasa del impuesto</b>		
-Ingresos no computables y no deducibles	1.440.108,03	(1.302.192,00)
-Gastos no deducibles	4.341,15	2.449.934,13
-Defecto de provisión al 30.11.2012	-	36.340,88
-Reconocimiento de quebrantos	-	(30.511.293,52)
-Diversos	-	1.400.591,79
<b>Total cargo por impuesto a las ganancias</b>	<b>1.444.449,18</b>	<b>(27.926.618,72)</b>
Impuesto a las ganancias corriente	-	-
Impuesto a las ganancias diferido	(59.613.083,68)	(19.192.646,43)
Impuesto a las ganancias del ejercicio	(59.613.083,68)	(19.192.646,43)

El detalle de los principales componentes del activo y pasivo por impuesto diferido al 30 de noviembre de 2014 y 2013 es el siguiente:

**ACTIVOS POR IMPUESTO DIFERIDO**

Concepto	Quebrantos impositivos	Previsiones y otros cargos	Otros conceptos	Total
				\$
Saldos al 30.11.2013	38.735.144,62	2.739.904,65	3.667.998,97	45.143.048,24
Movimientos del ejercicio:	61.372.911,41	(419.990,41)	-	60.952.921,00
Saldo neto al 30.11.2014	100.108.056,03	2.319.914,24	3.667.998,97	106.095.969,24

**PASIVOS POR IMPUESTO DIFERIDO**

Concepto	Bienes de uso	Previsiones y otros cargos	Otros conceptos	Total
				\$
Saldos al 30.11.2013	3.719.857,44	-	-	3.719.857,44
Movimientos del ejercicio:	1.339.837,32	-	-	1.339.837,32
Saldo neto al 30.11.2014	5.059.694,76	-	-	5.059.694,76

Véase nuestro informe de fecha  
20 de marzo de 2015

PRICE WATERHOUSE &amp; CO. S.R.L.

(Socio)

C.P.C.E. C.A.B.A. N° 1º 17

Dr. Tomás Araya  
Por Comisión Fiscalizadora

Eduardo Hugo Antranik Burnekian  
Presidente

LISANDRO ARTURO BARGA  
ESCRIBANO  
MATRICULA 4659

Ing. Marcelo Condado  
Representante Técnico

JUAN MANUEL COLLAZO  
Representante Legal

Ing. Juan Carlos De Zotti  
Representante Técnico

Ing. Marcelo Kondratavichus  
Representante Técnico

**Helport S.A.**

Número de Inscripción en la Inspección General de Justicia: 207.156

**Notas a los Estados Financieros Consolidados (Cont.)**

al 30 de noviembre de 2014 y 2013

**NOTA 25 – IMPUESTO A LAS GANANCIAS – IMPUESTO DIFERIDO (Cont.)**

El detalle de los quebrantos impositivos del grupo a su valor nominal es el siguiente:

Año Origen	Monto	Utilizado	Remanente	Año Prescripción	Sociedad
2010	106.327.306,07	(14.068.358,93)	92.258.947,14	2015	Corredor Americano S.A.
2012	2.927.029,29	-	2.927.029,29	2017	Corredor Americano S.A.
2013	15.485.863,57	-	15.485.863,57	2018	Helport S.A.
2014	167.100.057,14	-	167.100.057,14	2019	Helport S.A.
<b>TOTAL</b>	<b>291.840.256,07</b>	<b>(14.068.358,93)</b>	<b>277.771.897,14</b>		

**NOTA 26 – GESTION DEL RIESGO FINANCIERO**

Las actividades del Grupo lo exponen a diversos riesgos financieros: riesgo de mercado incluyendo el riesgo de cambio y de flujo de fondos por tasa de interés, riesgo de crédito y riesgo de liquidez. La gestión de riesgos del Grupo se centra en la incertidumbre de los mercados financieros y trata de minimizar los efectos potenciales adversos sobre la rentabilidad financiera del grupo.

La gestión del riesgo se lleva a cabo por departamentos de tesorería de las subsidiarias bajo políticas aprobadas por el Directorio del Grupo. El Grupo identifica, evalúa y cubre los riesgos financieros en estrecha colaboración con las unidades operativas. El Directorio proporciona políticas para la gestión del riesgo global, así como políticas que cubren áreas específicas, tales como el riesgo de tipo de cambio, riesgo de tasa de interés, riesgo de crédito y de liquidez.

**RIESGO DEL TIPO DE CAMBIO**

El riesgo de exposición de la moneda extranjera es el riesgo de que el valor razonable futuro o los flujos de fondos de un instrumento financiero puedan fluctuar por motivo de la variación de los tipos de cambio.

La exposición del Grupo a los riesgos de la variación de los tipos de cambio está relacionada principalmente con activos y pasivos reconocidos, principalmente en dólares estadounidenses.

En Nota 20 a los presentes Estados Financieros se muestra una apertura de la exposición de la Sociedad al riesgo cambiario, la cual, se resume a continuación:

Véase nuestro Informe de fecha  
20 de marzo de 2015  
PRICE WATERHOUSE & CO. S.R.L.

(Socio)

C.P.C.E. C.A.B. T° 1° F° 17

Dr. Tomás Araya  
Por Comisión Fiscalizadora

Ing. Juan Carlos De Zotti  
APODERADO

Eduardo Hugo Antranik Eurnekian

Presidente  
LISANDRO ARTURO BARGA  
ESCRIBANO  
MATRICULA 4569

JUAN MANUEL COLLAZO

REPRESENTANTE LEGAL

Ing. ROBERTO A. LOREDO  
REPRESENTANTE TÉCNICO

Ing. Marcelo Kondratavicius  
Representante Técnico

**Helpport S.A.**

Número de Inscripción en la Inspección General de Justicia: 207.156  
**Notas a los Estados Financieros Consolidados (Cont.)**  
 al 30 de noviembre de 2014 y 2013

**NOTA 26 – GESTION DEL RIESGO FINANCIERO (Cont.)**

Rubro	Monto y clase de la moneda extranjera al 30.11.14	Cambio vigente	Monto en moneda local al 30.11.14
Activos	US\$ 3.286.706,68	8,424	27.687.217,07
	EUR -	-	-
Pasivos	US\$ 263.364,18	8,524	2.244.916,27
	EUR 2.775,62	10,612	29.454,88
<b>Posición Neta</b>			<b>29.961.588,22</b>

Sobre la base de la composición del estado de situación financiera al 30 de noviembre de 2014, se estima que una variación en el tipo de cambio del 20%, se traduciría en un aumento o disminución de \$ 5.537.443,41 en los activos y \$ 454.874,23 en los pasivos, lo que generaría una ganancia/pérdida neta en los resultados del ejercicio de \$ 5.082.569,18.

**RIESGO DE TASA DE INTERES EN LOS FLUJOS DE EFECTIVO**

El riesgo de tasa de interés del Grupo surge de la deuda financiera de sus subsidiarias. Los préstamos emitidos a tasas variables exponen al Grupo a riesgo de tasa de interés de los flujos de efectivo, que está parcialmente compensado por el efectivo mantenido a tasas variables. Los préstamos emitidos a tasa de interés fija exponen al Grupo a riesgos de valor razonable de la tasa de interés.

El Grupo analiza la exposición a la tasa de interés de manera dinámica. Se simulan varios escenarios teniendo en cuenta la refinanciación, renovación de posiciones existentes y alternativas de financiación. Basándose en esos escenarios, el Grupo calcula el impacto en el resultado para un cambio determinado en la tasa de interés. Para cada simulación, se utiliza el mismo cambio en la tasa de interés para todas las monedas. Los escenarios se usan sólo para pasivos que representen las posiciones más significativas sujetas a tasa de interés.

La exposición al riesgo de la tasa de interés es mínima, debido a que la estructura de endeudamiento del Grupo es básicamente a tasa fija.

Véase nuestro informe de fecha  
 20 de marzo de 2015  
 PRICE WATERHOUSE & CO. S.R.L.

(Socio)

C.P.C.E. C.A.B.A. N° 1 F° 17

Dr. Tomás Araya  
 Por Comisión Fiscalizadora

Eduardo Hugo Antranik Eurnekian  
 PRESIDENTE  
 ESCRIBANO  
 INSCRIPCIÓN 4558

Ing. Juan Carlos De Zotti

APROBADO

Ing. FERNANDO A. LORENDO  
 REPRESENTANTE TÉCNICO

JUAN MANUEL COLLAZO  
 REPRESENTANTE LEGAL

Ing. Marcelo Kondratavicius  
 Representante Técnico

**Helpport S.A.**

Número de Inscripción en la Inspección General de Justicia: 207.156

**Notas a los Estados Financieros Consolidados (Cont.)**

al 30 de noviembre de 2014 y 2013

**NOTA 26 – GESTION DEL RIESGO FINANCIERO (Cont.)****RIESGO CREDITICIO**

El riesgo crediticio afecta al efectivo y equivalentes de efectivo, depósitos con bancos e instituciones financieras, así como exposiciones crediticias con clientes, incluyendo otros créditos remanentes y transacciones comprometidas.

Para los bancos y las instituciones financieras, sólo se aceptan aquellas clasificadas, de acuerdo con calificadoras independientes, con un rating mínimo de "A".

No se han excedido límites de crédito durante el ejercicio, y la Dirección no espera ninguna pérdida por el incumplimiento de estas contrapartes.

**RIESGO DE LIQUIDEZ**

La proyección de flujos de efectivo se lleva a cabo en las entidades del Grupo y es consolidada por el departamento de finanzas del Grupo. Dicho departamento hace un seguimiento de las necesidades de liquidez del Grupo con el fin de asegurar que cuenta con suficiente efectivo para cumplir las necesidades operativas.

**GESTION DEL CAPITAL**

Los objetivos del Grupo a la hora de gestionar el capital son salvaguardar la capacidad del mismo para continuar como empresa en marcha y así poder proporcionar rendimiento a los accionistas así como beneficios para otras partes interesadas y mantener una estructura de capital óptima para reducir el costo de capital.

En línea con dichos objetivos, el Grupo hace un seguimiento del capital en base al índice de endeudamiento. Este índice se calcula como la deuda neta dividida por el capital total. La deuda neta se calcula como el total de deudas bancarias y financieras (incluyendo "deudas bancarias y financieras corrientes y no corrientes" como se muestra en el estado de situación financiera consolidado) menos el efectivo y equivalentes de efectivo. El capital total se calcula como el "patrimonio" del estado de situación financiera consolidado más la deuda neta.

	<u>30.11.2014</u>
Deudas bancarias y financieras	149.701.063,65
Menos: Efectivo y equivalentes de efectivo	(41.173.701,29)
Deuda neta	108.527.362,36
Patrimonio total	380.195.357,01
Índice de endeudamiento	29%

Véase nuestro informe de fecha  
20 de marzo de 2015

PRICE WATERHOUSE & CO. S.R.L.

(Socio)

C.P.C.E. C.A.B.A. N° 1 F° 17

Dr. Tomás Araya  
Por Comisión Fiscalizadora

LISANDRO ARTURO BARGA  
ESCRIBANO  
Eduardo Hugo Antranco Eurnekian  
Presidente

Ing. Marcelo Kondratavicius  
REPRESENTANTE TÉCNICO

JUAN MANUEL COLLAZO  
REPRESENTANTE LEGAL

Ing. Juan Carlos De Zotti  
APROBADO

Ing. Marcelo Kondratavicius  
Representante Técnico

### Helpport S.A.

Número de Inscripción en la Inspección General de Justicia: 207.156  
Notas a los Estados Financieros Consolidados (Cont.)  
al 30 de noviembre de 2014 y 2013

#### NOTA 27 – ESTIMACIONES Y JUICIOS CONTABLES

La Sociedad hace estimaciones e hipótesis en relación con el futuro. Las estimaciones contables resultantes, por definición, raramente igualarán a los correspondientes resultados reales. A continuación se explican las estimaciones y juicios que tienen un riesgo significativo de dar lugar a un ajuste material en los importes en libros de los activos y pasivos dentro del ejercicio financiero siguiente.

##### Impuesto a las ganancias:

La Sociedad está sujeta al impuesto a las ganancias. Se requiere un grado importante de juicio para determinar la provisión para el impuesto a las ganancias. Existen muchas transacciones y cálculos para los que la determinación última del impuesto es incierta. La Sociedad reconoce los pasivos por eventuales reclamos fiscales en función de la estimación de si serán necesarios impuestos adicionales.

Cuando el resultado fiscal final de estos asuntos sea diferente de los importes que se reconocieron inicialmente, tales diferencias tendrán efecto sobre el impuesto a las ganancias y a las provisiones por impuestos diferidos en el ejercicio en que se realice tal determinación.

##### Desvalorización de activos

Por otro lado, al cierre de cada ejercicio, la Sociedad evalúa la existencia de eventos o cambios en las circunstancias que indiquen que el importe en libros de un activo pueda no ser recuperable. De determinarse la existencia de dichos indicios o eventos, se realiza una prueba de valor entre su valor contable a dicha fecha y el valor probable de recupero. Se reconoce una pérdida por deterioro del valor por el importe en libros del activo que excede su valor recuperable. La principal medida con que la Sociedad estima ese valor de recupero está basada en flujos de fondos descontados.

En relación a la previsión para deudores incobrables, la misma es analizada por cada subsidiaria sobre la base de un análisis individual de su cartera de clientes.

##### Otras estimaciones significativas

Finalmente, las estimaciones relacionadas a contingencias y riesgos diversos se analizan sobre la base de montos y probabilidades de concreción considerando la opinión de los asesores legales de la Sociedad. Asimismo la Sociedad realiza estimaciones para calcular a un momento dado, por ejemplo, las depreciaciones y las amortizaciones.

Véase nuestro informe de fecha  
20 de marzo de 2015  
PRICE WATERHOUSE & CO. S.R.L.  
(Socio)  
C.P.C.E. C.A.B.A. T° 1 F° 17

Dr. Tomás Araya  
Por Comisión Fiscalizadora

LISANDRO PABLO BARGA  
ESCRIBANO  
Eduardo Hugo Antónik Eirnekian  
Presidente

Ing. Roberto A. Loredo  
Representante Técnico

JUAN MANUEL COLLAZO  
REPRESENTANTE LEGAL

Ing. Juan Carlos De Zotti  
APODERADO

Ing. Marcelo Kondratavicius  
Representante Técnico


**Helpport S.A.**

Número de Inscripción en la Inspección General de Justicia: 207.156  
**Notas a los Estados Financieros Consolidados (Cont.)**  
 al 30 de noviembre de 2014 y 2013

**NOTA 28 - CLASIFICACIÓN DE CRÉDITOS, DEUDAS, VENCIMIENTOS Y TASAS**

La clasificación, de acuerdo con su vencimiento y el tipo de interés que devengan, de los créditos y deudas al 30 de noviembre de 2014 es la siguiente:

	Créditos por certificaciones y ventas	Activo por impuesto diferido	Otros créditos	Cuentas por pagar comerciales y otras	Deudas bancarias y financieras	Remuneraciones y deudas sociales	Deudas fiscales	Otros cargos
A vencer								
1er. Trimestre	206.211.887,35	-	151.691.883,75	352.581.114,26	59.243.393,58	25.443.435,29	21.642.799,87	14.535.502,16
2do. Trimestre	66.532.239,03	-	19.421.204,77	12.462.358,26	6.070.297,98	-	1.318.729,43	-
3er. Trimestre	-	-	156.697,60	28.000,00	31.623.314,32	-	621.119,21	-
4to. Trimestre	-	-	78.135,40	111.654,20	4.757.091,14	-	171.766,11	-
A más de un año	-	101.036.274,48	16.609.290,64	568.266,61	48.006.966,63	-	2.347.469,73	10.990.184,64
Sin plazo establecido	3.340.975,00	-	-	-	-	-	946.480,00	-
<b>Total al 30.11.2014</b>	<b>276.085.101,38</b>	<b>101.036.274,48</b>	<b>187.957.212,16</b>	<b>365.751.393,33</b>	<b>149.701.063,65</b>	<b>25.443.435,29</b>	<b>27.048.564,35</b>	<b>25.525.686,80</b>


  
 Ing. Juan Manuel Collazo  
 REPRESENTANTE LEGAL


JUAN MANUEL COLLAZO  
 REPRESENTANTE LEGAL

Ing. Marcelo Kondratavicius  
 Representante Técnico

LISANDRO ARTURO BARGA  
 ESCRIBANO  
 MATRICULA 4569

Véase nuestro Informe de fecha  
 20 de marzo de 2015  
 PRICE WATERHOUSE & CO. S.R.L.  
 (Socio)  
 C.P.C.E. C.A.B.A. T° 1° F° 17

  
 Dr. Tomás Araya  
 Por Comisión Fiscalizadora

  
 Eduardo Hugo Antránik Eurnekian  
 Presidente



# Helpport S.A.

Número de Inscripción en la Inspección General de Justicia: 207.156  
Notas a los Estados Financieros Consolidados (Cont.)  
al 30 de noviembre de 2014 y 2013

## NOTA 29 – HECHOS POSTERIORES

No existen hechos relevantes posteriores a la fecha de cierre de los presentes Estados Financieros Consolidados.

## NOTA 30 - CAPITAL SOCIAL

En cumplimiento de lo requerido por la Inspección General de Justicia se informa que el estado del capital social al 30 de noviembre de 2014 es el siguiente:

	Valor Nominal
	\$
Capital suscrito, integrado e inscripto en el Registro Público de Comercio	600.000

No ocurrieron durante el transcurso del presente ejercicio variaciones en el valor del capital social de Helpport.

Véase nuestro informe de fecha  
20 de marzo de 2015  
PRICE WATERHOUSE & CO. S.R.L.  
(Socio)  
C.P.C.E. C.A.B.A. 1º 17

Dr. Tomás Araya  
Por Comisión Fiscalizadora

Eduardo Hugo Antranik Eurnekian  
Presidente

LESIANDRO ARTURO BARGA  
ESCRIBANO  
MATRICULA 4659

Ing. Juan Manuel Collazo  
REPRESENTANTE LEGAL

Ing. Juan Carlos De Zotti  
ASOCIADO

Ing. Marcelo Kondratavicius  
Representante Técnico



## INFORME DE LOS AUDITORES

A los señores Presidente y Directores de  
 Helport S.A.  
 Domicilio legal: Bonpland 1745  
 Ciudad Autónoma de Buenos Aires  
 30-53562948-6

1. Hemos auditado los estados financieros consolidados adjuntos de Helport S.A. y su sociedad controlada que comprenden el estado consolidado de situación financiera al 30 de noviembre de 2014, los estados consolidados del resultado integral, de cambios en el patrimonio y de flujos de efectivo por el ejercicio finalizado en esa fecha, y un resumen de las políticas contables significativas y otra información explicativa. Los saldos y otra información correspondientes al ejercicio 2013, son parte integrante de los estados financieros auditados mencionados precedentemente y por lo tanto deberán ser considerados en relación con esos estados financieros.
2. El Directorio de la Sociedad ha optado y es responsable por la preparación y presentación razonable de estos estados financieros consolidados de acuerdo con las Normas Internacionales de Información Financiera (NIIF) adoptadas como normas contables profesionales argentinas por la Federación Argentina de Consejos Profesionales de Ciencias Económicas (FACPCE) y aprobadas a su vez por el Consejo Profesional de Ciencias Económicas de la Ciudad Autónoma de Buenos Aires (CPCECABA), tal y como fueron aprobadas por el Consejo de Normas Internacionales de Contabilidad (IASB por sus siglas en inglés). Asimismo, el Directorio es responsable de la existencia del control interno que considere necesario para posibilitar la preparación de estados financieros consolidados libres de distorsiones significativas originadas en errores o en irregularidades. Nuestra responsabilidad consiste en expresar una opinión sobre los estados financieros consolidados, en base a la auditoría que efectuamos con el alcance detallado en el párrafo 3..
3. Nuestro examen fue practicado de acuerdo con normas de auditoría vigentes en la República Argentina. Tales normas requieren que planifiquemos y realicemos nuestro trabajo con el objeto de obtener un razonable grado de seguridad que los estados financieros consolidados estén exentos de errores significativos y formarnos una opinión acerca de la razonabilidad de la información relevante que contienen los estados financieros consolidados. Una auditoría comprende el examen, en base a pruebas selectivas, de evidencias que respaldan los importes y las informaciones expuestas en los estados financieros consolidados. Una auditoría también comprende una evaluación de las normas contables aplicadas y de las estimaciones significativas hechas por la Sociedad, así como una evaluación de la presentación general de los estados financieros consolidados. Consideramos que la auditoría efectuada constituye una base razonable para fundamentar nuestra opinión.

Ing. LUIS FERRIO A LOHEDO  
 REPRESENTANTE TÉCNICO

JUAN MANUEL COLOLAZO  
 REPRESENTANTE LEGAL

Ing. Juan Carlos De Zotti  
 APODERADO

LISANDRO ARTURO BARGA  
 ESCRIBANO  
 MATRÍCULA 4000

Ing. Marcelo Kondratavicius  
 Representante Técnico




4. En nuestra opinión, los estados financieros consolidados mencionados en el párrafo 1. presentan razonablemente, en todos sus aspectos significativos, la situación financiera consolidada de Helpport S.A. y su sociedad controlada al 30 de noviembre de 2014 y su resultado integral consolidado y los flujos de efectivo consolidados por el ejercicio finalizado en esa fecha, de conformidad con las Normas Internacionales de Información Financiera.
5. En cumplimiento de disposiciones vigentes informamos, respecto de Helpport S.A., que:
  - a) los estados financieros consolidados de Helpport S.A se encuentran asentados en el libro "Inventarios y Balances";
  - b) los estados financieros separados (individuales) de Helpport S.A. surgen de registros contables llevados en sus aspectos formales de conformidad con normas legales;
  - c) al 30 de noviembre de 2014 la deuda devengada a favor del Sistema Integrado Previsional Argentino de Helpport S.A. que surge de los registros contables y de las liquidaciones de la Sociedad ascendía a \$ 2.990.218, no siendo exigible a dicha fecha;
  - d) hemos aplicado los procedimientos sobre prevención de lavado de activos y financiación del terrorismo para Helpport S.A. previstos en las correspondientes normas profesionales emitidas por el Consejo Profesional de Ciencias Económicas de la Ciudad Autónoma de Buenos Aires.

Ciudad Autónoma de Buenos Aires, 20 de marzo de 2015

PRICE WATERHOUSE & CO. S.R.L.

(Socio)

C.P.C.E.C.A.B.A. T° 1 F° 17  
 Dr. Alejandro P. Frechou  
 Contador Público (UBA)  
 C.P.C.E.C.A.B.A. T° 155 F° 85



**consejo** Profesional de Ciencias Económicas de la Ciudad Autónoma de Buenos Aires

Buenos Aires 29/04/2015 01 0 T. 24 Legalización: N° 193726  
 LEGALIZAMOS, de acuerdo con las facultades otorgadas a este CONSEJO PROFESIONAL por las leyes 466 (Art. 2. inc. d y j) y 20.488 (Art. 21 inc. i) la actuación profesional de fecha 20/03/2015 referida a BALANCE de fecha 30/11/2014 perteneciente a HELPORT S.A. para ser presentada ante

actuación se corresponde con la que el Dr. FRECHOU ALEJANDRO PABLO y declaramos que la firma inserta en dicha actuación se corresponde con la que el Dr. FRECHOU ALEJANDRO PABLO CP T° 0156 F° 085 que se han efectuado los controles de matrícula vigente y control formal de dicha actuación profesional de conformidad con lo previsto en la Res. C. 236/88, no implicando estos controles la emisión de un juicio técnico sobre la tarea profesional, y que firma en carácter de socio de

LISANDRO ARTURO BARGA  
 ESCRIBANO  
 CP T° 0156 F° 085  
 DE JUAN CARL...  
 MATRÍCULA 0660

LA PRESENTE LEGALIZACIÓN NO ES VALIDA SI CARECE DEL SELLO Y FIRMA DEL SECRETARIO DE LEGALIZACIONES.

N° H 0481247

Ing. JUAN MANUEL COLLAZO  
 REPRESENTANTE LEGAL

Ing. Marcelo Kondratavicius  
 Representante Técnico

INFORME DE LA COMISIÓN FISCALIZADORA

A los señores accionistas de  
Helpport S.A.

De nuestra consideración:

De acuerdo con lo requerido por la ley de sociedades comerciales, hemos examinado los estados financieros consolidados de Helpport S.A. al 30 de noviembre de 2014, con los correspondientes estado consolidado de situación financiera, estados consolidados del resultado integral, de cambios en el patrimonio y de flujo de efectivo por el ejercicio terminado en esa fecha y de las notas 1 a 30 que los complementan. La preparación y emisión de dicha documentación es responsabilidad de la Dirección de la Sociedad en ejercicio de sus funciones exclusivas.

Nuestro trabajo sobre los estados financieros mencionados en el primer párrafo, consistió en verificar la congruencia de la información significativa contenida en dichos estados financieros con la información de las decisiones societarias expuestas en actas, y la adecuación de dichas decisiones a la ley y a los estatutos en lo relativo a sus aspectos formales y documentales.

Para la realización de dicho trabajo hemos tenido en cuenta el informe confeccionado por el auditor externo Alejandro P. Frechou (socio de la firma Price Waterhouse & Co. S.R.L.) de fecha 20 de marzo de 2015, el cual según lo allí expuesto fue emitido de acuerdo con normas de auditoría vigentes en la República Argentina.

Conforme lo establecido en el punto 2 del informe antes indicado, el directorio de la Sociedad ha optado y es responsable por la preparación y presentación razonable de los estados financieros consolidados de acuerdo con las Normas Internacionales de Información Financiera (NIIF) adoptadas como normas contables profesionales argentinas por la Federación Argentina de Consejos Profesionales de Ciencias Económicas (FACPCE) y aprobadas a su vez por el Consejo Profesional de Ciencias Económicas de la Ciudad Autónoma de Buenos Aires (CPCECABA), tal y como fueron aprobadas por el Consejo de Normas Internacionales de Contabilidad (IASB por sus siglas en inglés).

No hemos efectuado ningún control de gestión y, por lo tanto, no hemos evaluado los criterios y decisiones empresarias de administración, financiación, comercialización y producción, dado que estas cuestiones son de responsabilidad exclusiva del directorio. Consideramos que nuestro trabajo y el informe del auditor externo nos brindan una base razonable para fundamentar nuestro informe.

Basados en el trabajo realizado no hemos tomado

LISANDRO ARTURO BARGA ESCRIBANO MATRICULA 4655
--

Ing. Juan Carlos De Zotti  
APODERADO

Ing. ROBERTO A. LONEDO  
REPRESENTANTE TÉCNICO

JUAN MANUEL COLLAZO  
REPRESENTANTE LEGAL

Ing. Marcelo Kondratavicius  
Representante Técnico

conocimiento de modificaciones importantes que deban hacerse a los estados financieros consolidados, para que los mismos sean considerados confeccionados de conformidad con la Ley de Sociedades Comerciales.

Informamos además, en cumplimiento de disposiciones legales vigentes que:

(i) los estados financieros consolidados de Helpport S.A., surgen de registros contables llevados en sus aspectos formales de conformidad con normas legales;

(ii) conforme lo prescripto en el artículo 145 de la resolución general N° 7/05 de la Inspección General de Justicia, hemos verificado que se encuentran vigentes los seguros de caución contratados por los directores titulares, de acuerdo a las normas legales y estatutarias vigentes.

En ejercicio de control de legalidad que nos compete, hemos aplicado durante el ejercicio los distintos procedimientos descriptos en el artículo 294 de la ley N° 19.550, que consideramos necesarios de acuerdo con las circunstancias, no teniendo observaciones que formular al respecto.

Buenos Aires, 20 de marzo de 2015.

Dr. Tomás Araya  
por Comisión Fiscalizadora

FOTOCOPIA... CERTIFICADA EN SELLO DE  
ACTUACIÓN NOTARIAL N°... 0175-18/16  
CONSTE.- 111 - 18/07/16


LISANDRO ARTURO BARGA  
ESCRIBANO  
MATRICULA 4668

Ing. Juan Carlos De Zotti  
APODERADO

JUAN MANUEL COLLAZO  
REPRESENTANTE LEGAL

Ing. ROBERTO A. LOBATO  
REPRESENTANTE TÉCNICO

Ing. Marcelo Kondratavicius  
Representante Técnico



0264

ING. BARGA  
4554

T 017518710

Buenos Aires, 18 de julio de 2016

En mi carácter de escribano Titular del Registro Notarial N° 2036, CABA.-

CERTIFICO que la reproducción anexa, extendida en SESENTA

foja/s, que sello y firmo, es COPIA FIEL de su original, que tengo a la vista, doy fe.

Se deja constancia que el documento que se certifica consiste en " ESTADOS FINAN-  
CIEROS al 30 de noviembre de 2014, perteneciente a HELFORT S.A." CONSTE.-

ing. FC... MEDO  
REPRESENTANTE TECNICO

ing. Juan Manuel Collazo

LISANDRO ARTURO BARGA  
ESCRIBANO  
MATRICULA 4554

JUAN MANUEL COLLAZO  
REPRESENTANTE LEGAL

ing. Marcelo Kondratavicius  
Representante Técnico