



MINISTERIO DEL INTERIOR,
OBRAS PÚBLICAS Y VIVIENDA

**BALANCES ECONÓMICOS DE
LOS 3 ÚLTIMOS EJERCICIOS**





Helport S.A.

Estados Financieros Consolidados
al 30 de noviembre de 2015 presentados en forma comparativa

LISANDRO ARTURO BARGA
ESCRIBANO
MATRICULA 4669

Ing. ROBERTO A LOREDO
REPRESENTANTE TECNICO

Ing. Juan Carlos De Zotti
APODERADO


Helpport S.A.

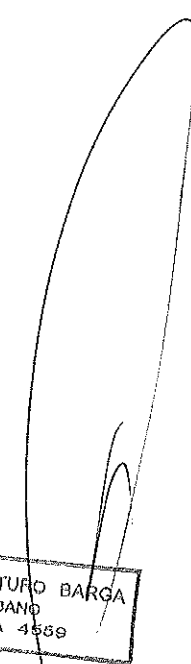
Estados Financieros Consolidados
al 30 de noviembre de 2015 presentados en forma comparativa

Índice

- Estado consolidado de resultados integral
- Estado consolidado de situación financiera
- Estado consolidado de cambios en el patrimonio
- Estado consolidado de flujo de efectivo
- Notas
- Informe de los auditores
- Informe de la comisión fiscalizadora

₱ = Peso Argentino


Ing. ROBERTO A. LOREUO
REPRESENTANTE TÉCNICO


LISANDRO ARTURO BARGA
ESCRIBANO
MATRICULA 4559

~~Ing. Juan Carlos De Zotti~~
APODERADO

Helpport S.A.

Domicilio legal: Bonpland 1745 - Ciudad Autónoma de Buenos Aires

Actividad principal de la Sociedad: Construcción de Obras Viales y Civiles

Estados Financieros Consolidados al 30 de noviembre de 2015 y 2014 Ejercicio económico N° 55 iniciado el 1° de diciembre de 2014

FECHA DE INSCRIPCIÓN EN EL REGISTRO PÚBLICO DE COMERCIO:

Del estatuto: 1º de Junio de 1962
De las modificaciones (última): 6 de Marzo de 2014

Número de Inscripción en la Inspección General de Justicia: 207.156

Fecha de vencimiento del estatuto social: 31 de Julio de 2061

Sociedad Controlante: Corporación América Constructora S.A.

Domicilio Legal: Honduras 5663 - Ciudad Autónoma de Buenos Aires

Actividad Principal: Inversora

Participación de la Sociedad Controlante sobre el patrimonio: 96,94 %

Porcentaje de votos de la Sociedad Controlante: 96,94 %

COMPOSICIÓN DEL CAPITAL (Nota 30)			
ACCIONES			CAPITAL
Cantidad	Tipo	Nº de votos que otorga cada una	Suscripto
213.276.646	Ordinarias, nominativas no endosables, de \$ 1,00 de VN c/u	1	\$
			213.276.646

Véase nuestro informe de fecha
07 de marzo de 2016
PRICE WATERHOUSE & CO. S.R.L.
(Socio)
C.P.C.E. C.A.B.A. T° 1 F° 17

Dr. Tomás Araya
Por Comisión Fiscalizadora

LISANDRO ARTURO BARGA
Eduardo Hugo Antranik Eurnekian
MATRÍCULA Presidente

Ing. ROBERTO A. LOREDO
REPRESENTANTE TÉCNICO

Ing. Juan Carlos De Zotti
ARODERADO

Helpport S.A.

Número de Inscripción en la Inspección General de Justicia: 207.156

0093

Estado consolidado de resultados integral

al 30 de noviembre de 2015 y 2014

	Notas	30.11.15	30.11.14
\$			
Operaciones continuas			
Ingresos por ventas		1.318.915.090	931.857.608
Costo de venta	16	(1.053.996.414)	(958.673.663)
Ganancia(Perdida) bruta		264.918.676	(26.816.055)
Gastos de comercialización	15	(30.064.667)	(37.248.746)
Gastos de administración	15	(76.302.082)	(71.479.896)
Otros Ingresos y egresos netos	18	29.695.081	8.141.808
Ganancia(Perdida) operativa		188.247.008	(127.402.889)
Resultado por participación en sociedades asociadas		(1.632.784)	2.693.467
Ingresos y costos financieros:			
Generados por activos	17	1.532.745	3.326.897
Generados por pasivos	17	(65.449.001)	(53.067.569)
Resultado antes del impuesto a las ganancias		122.697.968	(174.450.094)
Impuesto a las ganancias	25	(79.432.219)	59.613.084
Ganancia(Perdida) del ejercicio		43.265.749	(114.837.010)
Resultado atribuible:			
Accionista mayoritario		45.219.179	(114.607.228)
Interés no controlante		(1.953.430)	(229.782)
Otros Resultados Integrales			
Efecto de conversión monetaria		-	6.166.206
Total otros resultados integrales del ejercicio		-	6.166.206
Total de Resultado Integral del ejercicio		43.265.749	(108.670.804)
Resultado atribuible:			
Accionista mayoritario		45.219.179	(108.441.022)
Interés no controlante		(1.953.430)	(229.782)

Las notas que se acompañan son parte integrante de estos Estados Financieros Consolidados.

Véase nuestro informe en fecha
07 de marzo de 2016

C.P.C.E. C.A.B.A. T° 1 F° 17
Dr. Alejandro P. Frechou
(Contador Público U.B.A.)
C.P.C.E. C.A.B.A. T° 196 F° 85

ROBERTA LOREDO
REPRESENTANTE TÉCNICO

Dr. Tomás Araya
Por Comisión Fiscalizadora

Eduardo Hugo Antranik-Eurmekian
L. SANDRO ARTURO
ESCRIBANO
MATRICULA 4559
Presidente

Ing. Juan Carlos De Zotti
APLICADO

Helport S.A.

Número de Inscripción en la Inspección General de Justicia: 207.156

0094

Estado consolidado de situación financiera

al 30 de noviembre de 2015 y 2014

	Notas	30.11.15	30.11.14
		\$	
Activo			
Activo No Corriente			
Propiedad, planta y equipo	9	56.614.500	47.727.578
Inversiones	5	43.522.749	65.331.077
Activo por impuesto diferido	25	21.604.056	101.036.274
Otros créditos	7	18.243.784	16.609.291
Total del Activo No Corriente		139.985.089	230.704.220
Activo Corriente			
Bienes de cambio	8	207.154.610	145.921.329
Otros créditos	7	145.157.459	171.253.586
Créditos por ventas	6	380.287.102	276.085.101
Inversiones	5	4.500.000	-
Efectivo y equivalentes de efectivo	4	79.738.275	41.173.701
Total Activo Corriente		816.837.446	634.433.717
Total Activo		956.822.535	865.137.937
Patrimonio y Pasivo			
Patrimonio atribuible a los accionistas mayoritarios:			
Acciones ordinarias	30	213.276.646	600.000,00
Ajuste de capital		-	2.776.646
Aportes Irrevocables		-	181.200.000
Reserva legal y facultativa		69.434.177	184.041.405
Otras reservas		6	6
Resultados acumulados		45.219.179	(114.607.228)
Otros resultados integrales		-	14.066.476
Patrimonio atribuible a los accionistas minoritarios		1.637.259	3.590.689
Total Patrimonio		329.567.267	271.667.994
Pasivo			
Pasivo No Corriente			
Otros Cargos	14	14.944.435	10.990.185
Deudas fiscales	13	9.843.986	2.347.470
Deudas bancarias y financieras	11	12.022.660	48.006.967
Cuentas a pagar comerciales y otras	10	-	568.267
Total Pasivo no Corriente		36.811.081	61.912.889
Pasivo Corriente			
Otros Cargos	14	8.889.647	14.535.499
Deudas fiscales	13	18.389.281	24.700.895
Remuneraciones y deudas sociales	12	37.230.842	25.443.435
Deudas bancarias y financieras	11	179.996.997	101.694.098
Cuentas a pagar comerciales y otras	10	345.937.420	365.183.127
Total Pasivo Corriente		590.444.187	531.557.054
Total Pasivo		627.255.268	593.469.943
Total Patrimonio y Pasivo		956.822.535	865.137.937

Las notas que se acompañan son parte integrante de estos Estados Financieros.

Véase nuestro informe en fecha
07 de marzo de 2016C.P.C.E. C.A.B.A. T° 1 F° 17
Dr. Alejandro P. Frechou
(Contador Público U.B.A.)
C.P.C.E. C.A.B.A. T° 156 - F° 85ROBERTO A. LOREDO
REPRESENTANTE TÉCNICODr. Tomás Araya
Por Comisión FiscalizadoraEduardo Hugo Antranik Eurnekian
PresidenteSANDRO ARTURO BARGA
ESCRIBANO
MATRÍCULA 4569Ing. Juan Carlos De Zotti
APODEADO

Helpport S.A.

Número de Inscripción en la Inspección General de Justicia: 207.156

Estado consolidado de cambios en el patrimonio

Al 30 de noviembre de 2015 y 2014

	Capital Social Acciones Ordinarias	Ajuste de Capital	Aportes Irrevocables	Reserva Legal	Reserva Facultativa	Otras Reservas	Conversión de inversión en el extranjero	Resultados acumulados	Total	Interés no controlante	Total
Saldo al 01.12.2014	600.000	2.776.646	181.200.000	675.329	183.366.076	6	14.066.476	(114.607.228)	268.077.305	3.590.689	271.667.994
Aportes Irrevocables Resolución de Asamblea del 30 de marzo de 2015:	-	-	25.000.000	-	-	-	-	-	25.000.000	-	25.000.000
- Aumento de Capital - Desafectación Reserva facultativa Resolución de Asamblea al 24 de agosto de 2015:	209.900.000	-	(206.200.000)	-	(114.607.228)	-	-	114.607.228	3.700.000	-	3.700.000
- Capitalización del Ajuste de capital Ajuste diferencia de conversión por venta de participación Resultado del ejercicio	2.776.646	(2.776.646)	-	-	-	-	-	-	-	-	-
Saldo al 30.11.2015	213.276.646	-	-	675.329	68.758.848	6	-	45.219.179	45.219.179	(1.953.430)	43.265.749
									327.980.008	1.637.259	329.567.267

Ing. ROBERTO A. LOREDO
REPRESENTANTE TECNICO

Las notas y anexos que se acompañan son parte integrante de estos estados financieros consolidados.

LISANDRO ARTURO BARGA
ESCRIBANO
MATRICULA 4569

Ing. Juan Carlos De Zotti
APODERADO

Véase nuestro informe en fecha
07 de marzo de 2016

C.P.E. C.A.B.A. T° 1° 17
Dr. Alejandro P. Frechou
(Contador Público U.B.A.)
C.P.C.E. C.A.B.A. T° 156 - F° 85

Eduardo Hugo Antramit Eimekian
Presidente

Dr. Tomás Araya
Por Comisión Fiscalizadora

Helpport S.A.

Número de Inscripción en la Inspección General de Justicia: 207.156
Estado consolidado de cambios en el patrimonio
 Al 30 de noviembre de 2015 y 2014 (Cont.)

Capital Social Acciones Ordinarias	Ajuste de Capital	Aportes Irrevocables	Reserva Legal	Reserva Facultativa	Otras Reservas	Conversión de inversión en el extranjero	Resultados acumulados	Total	Interés no controlante	Total
600.000	2.775.646	-	675.329	144.405.901	6	7.900.270	40.360.175	196.718.327	3.820.471	200.538.798
-	-	-	-	-	-	-	(1.400.000,00)	(1.400.000)	-	(1.400.000)
-	-	-	-	38.960.175	-	-	(38.960.175)	-	-	-
-	-	181.200.000	-	-	-	-	-	181.200.000	-	181.200.000
-	-	-	-	-	-	6.166.206	-	6.166.206	-	6.166.206
-	-	-	-	-	-	-	(114.607.228)	(114.607.228)	(229.782)	(114.837.010)
600.000	2.775.646	181.200.000	675.329	183.366.076	6	14.066.476	(114.607.228)	268.077.305	3.590.689	271.667.994

Salidos al 01.12.2013
 Resolución de Asamblea del 20 de marzo de
 2013:
 - Honorarios al directorio
 - Reserva facultativa
 Aportes Irrevocables
 Otros resultados integrales
 Resultado del ejercicio
 Salidos al 30.11.2014

ROBERTO A. LOREDO
 REPRESENTANTE TECNICO

Las notas y anexos que se acompañan son parte integrante de estos estados financieros consolidados.

LISANDRO ARTURO BARGA
 ESCRIBANO
 MATRICULA 4550

Ing. Juan Carlos De Zotti
 ABOGADO

Véase nuestro informe en fecha
 07 de marzo de 2016
 C.P.C.E. C.A.B.A. T° 17° 17
 Dr. Alejandro P. Frecheu
 (Coftador Público J.B.A.)
 C.P.C.E. C.A.B.A. T° 156 - Fº 85

Dr. Tomás Araya
 Por Comisión Fiscalizadora

Eduardo Hugo Antranik Eurnekian
 Presidente

Helpport S.A.

Número de Inscripción en la Inspección General de Justicia: 207.156

Estado consolidado de flujo de efectivo

Al 30 de noviembre de 2015 y 2014

	30.11.15	30.11.14
	\$	
Flujo de efectivo de actividades de operación		
Ganancia del ejercicio	43.265.749	(114.837.010)
Otros resultados integrales	-	6.166.206
<i>Ajuste por:</i>		
Desafectación reserva por conversión de inversión en el extranjero	(14.066.476)	-
Depreciación de propiedad planta y equipos	8.728.778	6.400.504
Diferencia de cambio	23.441.112	(12.486.682)
Otros cargos	(9.849.810)	(521.813)
Bajas de propiedad planta y equipos	44.661	192.259
Resultado de inversiones en sociedades	(1.632.784)	2.693.467
Provisión para juicios y contingencias neto	6.088.224	6.628.326
Evolución de bienes de cambio	(61.233.281)	66.560.758
Evolución de créditos por ventas	(104.202.001)	(127.836.579)
Evolución de otros créditos corrientes	26.354.293	7.066.679
Evolución de otros créditos no corrientes	77.797.725	(72.666.025)
Evolución de cuentas por pagar corrientes	(19.245.707)	43.002.409
Evolución de cuentas por pagar no corrientes	(568.267)	(432.143)
Evolución de remuneraciones y deudas sociales	11.787.407	(4.489.101)
Evolución de deudas fiscales corrientes	(6.311.614)	16.926.566
Evolución de deudas fiscales no corrientes	7.496.516	(1.498.509)
Evolución de otras deudas corrientes	(5.645.852)	(38.348.445)
Evolución de otras deudas no corrientes	(2.133.974)	(9.000.812)
Flujo neto de efectivo generado por las actividades de operación	(19.885.301)	(226.479.945)

Véase nuestro informe en fecha
07 de marzo de 2016

C.P.C.E. C.A.B.A. T.º 1 F.º 17
Dr. Alejandro P. Frechou
(Contador Público U.B.A.)
C.P.C.E. C.A.B.A. T.º 156 - F.º 85

Dr. Tomás Araya
Por Comisión Fiscalizadora

Eduardo Hugo Antranik/Eurnekian
Presidente

LISANDRO ARTURO BARGA
ESCRIBANO
MATRÍCULA 4569

Ing. ROBERTO A. LOREDO
REPRESENTANTE TÉCNICO

Ing. Juan Carlos De Zotti
APODERADO

Helpport S.A.

Número de Inscripción en la Inspección General de Justicia: 207.156

Estado consolidado de flujo de efectivo
Al 30 de noviembre de 2015 y 2014 (Cont.)


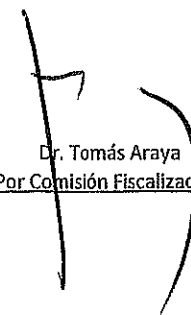
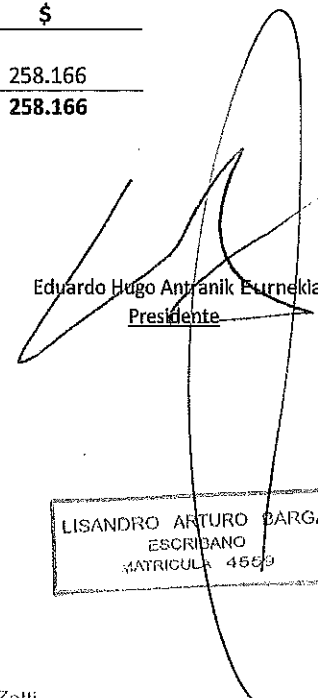


	30.11.15	30.11.14
	\$	
Flujo de efectivo de actividades de inversión		
Adquisición de bienes de uso	(7.810.551)	(16.934.548)
Flujo neto de efectivo utilizado en las actividades de inversión	(7.810.551)	(16.934.548)
Flujo de efectivo de actividades de financiación		
Pago de honorarios al directorio	-	(1.400.000)
Toma de préstamos	52.021.810	83.937.529
Pago de préstamos	(12.292.859)	(26.656.204)
Aportes en efectivo de los propietarios	28.441.834	181.200.000
Flujo neto de efectivo utilizado en las actividades de financiación	68.170.785	237.081.325
Aumento en efectivo y equivalentes de efectivo	40.734.933	(6.333.168)
Variación en efectivo y equivalentes de efectivo		
Efectivo y equivalentes de efectivo al inicio del ejercicio (*)	25.631.256	31.964.424
Aumento en efectivo y equivalentes de efectivo	40.474.933	(6.333.168)
Efectivo y equivalentes de efectivo al cierre del ejercicio (*)	66.106.189	25.631.256

(*) Incluye efectivo y equivalentes de efectivo (Notas 4.2)

Las notas que se acompañan son parte integrante de estos Estados Financieros Consolidados.

INFORMACIÓN ADICIONAL AL ESTADO DE FLUJO DE EFECTIVO

A continuación se detallan las principales transacciones que no afectaron fondos durante el ejercicio finalizado el 30 de noviembre de 2015

	30.11.15
	\$
Operaciones que no afectan efectivo	
Capital suscrito no integrado	258.166
	258.166
Véase nuestro informe en fecha 07 de marzo de 2016	
 C.P.C.E. C.A.B.A. T° 1 F° 17 Dr. Alejandro P. Frichou (Contador Público U.B.A.) C.P.C.E. C.A.B.A. T° 156 - F° 85	
 Dr. Tomás Araya Por Comisión Fiscalizadora	
 Eduardo Hugo Antranik Burnekian Presidente	
 Ing. ROBERTO A. LOREDÓ REPRESENTANTE TÉCNICO	
 Ing. Juan Carlos De Zotti ARODERADO	
<div style="border: 1px solid black; padding: 5px; display: inline-block;"> LISANDRO ARTURO BARGA ESCRIBANO MATRICULA 4589 </div>	

Helpport S.A.

Número de Inscripción en la Inspección General de Justicia: 207.156

Notas a los Estados Financieros Consolidados

al 30 de noviembre de 2015 y 2014

NOTA 1 – ACTIVIDAD DE LA SOCIEDAD

Helpport S.A. (en adelante "Helpport" o la "Sociedad") es una Sociedad Comercial constituida el 1º de Junio de 1962. La Sociedad tiene por actividad principal la construcción de obras viales y civiles tanto en el ámbito público como privado, participando en proyectos y obras, por cuenta propia y/o asociada a terceros bajo la forma de Agrupaciones Societarias del tipo Uniones Transitorias de Empresas.

NOTA 2 - BASES DE PREPARACION Y ADOPCION DE NORMAS INTERNACIONALES DE INFORMACION FINANCIERA (NIIF)

Los estados financieros consolidados de Helpport han sido preparados de acuerdo con Normas Internacionales de Información Financiera e Interpretaciones del CINIIF (IFRIC por sus siglas en inglés).

Con fecha 11 de diciembre de 2012 se ha publicado en el Boletín Oficial la Resolución General N° 11/2012 de la Inspección General de Justicia (IGJ), la cual establece que para los ejercicios iniciados a partir del 1º de enero de 2012, las sociedades controladas, controlantes, subsidiarias o vinculadas a las que hacen oferta pública de sus acciones o debentures, podrán presentar ante la IGJ sus estados contables conforme a las Resoluciones Técnicas N° 26 y 29 de la FACPCE - "Normas Internacionales de Información Financiera". Corporación América Constructora S.A., sociedad controlante de Helpport, ha adoptado las Normas Internacionales de Información Financiera (NIIF) en 2012 ya que su principal subsidiaria se encuentra bajo la órbita de la Comisión Nacional de Valores. De acuerdo a lo mencionado en los párrafos siguientes, el Directorio de la Sociedad ha optado por la aplicación de las NIIF a partir del ejercicio iniciado el 1º de diciembre de 2012.

Los presentes estados financieros consolidados de la Sociedad por el ejercicio finalizado el 30 de noviembre de 2015, han sido preparados de conformidad con las NIIF, incluyendo la NIIF 1 "Aplicación por primera vez de las NIIF".

La preparación de estados financieros de conformidad con las NIIF requiere el uso de ciertas estimaciones contables críticas. También requiere que la gerencia ejerza su juicio en el proceso de aplicar las políticas contables del Grupo. Las áreas que involucran mayor grado de juicio o complejidad, o áreas donde las hipótesis y estimaciones son significativas para los estados financieros se indican en Nota 27.

Véase nuestro informe en fecha
07 de marzo de 2016

C.P.C.E. C.A.B.A. T.M. N° 17

Dr. Tomás Araya
Por Comisión Fiscalizadora

Eduardo Hugo Antraniik Eurnekian
Presidente

LISANDRO ARTURO BARGA
ESCRIBANO
MATRICULA 4566

Ing. ROBERTO A. LOREDO
REPRESENTANTE TÉCNICO

Ing. Juan Carlos De Zotti
APODERADO

Helpport S.A.

Número de Inscripción en la Inspección General de Justicia: 207.156

Notas a los Estados Financieros Consolidados

al 30 de noviembre de 2015 y 2014

NOTA 3 - NORMAS CONTABLES**1) Consolidación**

El detalle y naturaleza de la relación de la subsidiaria del Grupo al 30 de noviembre de 2015 se expone a continuación:

Nombre	País	Naturaleza del Negocio	% de participación directa mantenida	Cantidad Acciones	Valor Nominal (\$)	Cantidad total de Acciones de la Sociedad
Corredor Americano S.A.	Argentina	Constructora	95,0%	200.409	1	210.957

(a) Subsidiarias

Subsidiarias son todas las entidades en las que el Grupo tiene el poder de gobernar las políticas financieras y operativas, el que generalmente viene acompañado de una participación superior al 50% de los derechos de voto disponibles. Al momento de determinar si el Grupo controla una entidad se ha tomado en cuenta la existencia y el impacto de derechos potenciales de voto que son actualmente ejercibles o convertibles. Las subsidiarias se consolidan a partir de la fecha en que se transfiere el control al Grupo y se excluyen desde la fecha en que cesa dicho control.

Para contabilizar las combinaciones de negocios el Grupo aplica el método de adquisición. La contraprestación transferida por la adquisición de una subsidiaria se corresponde con el valor razonable de los activos transferidos, los pasivos incurridos con los anteriores propietarios de la adquirida y las participaciones en el patrimonio emitidas por el Grupo. La contraprestación transferida incluye el valor razonable de cualquier activo o pasivo que proceda de un acuerdo de contraprestación contingente. Los activos identificables adquiridos y los pasivos y pasivos contingentes asumidos en una combinación de negocios se valúan inicialmente a su valor razonable en la fecha de adquisición.

Véase nuestro informe en fecha
07 de marzo de 2016

C.P.C.E. C.A.B.A. T° 1 F° 17

Dr. Tomás Araya
Por Comisión Fiscalizadora

Eduardo Hugo Antranik Eurnekian
Presidente

LISANDRO ARTURO BARGA
ESCRIBANO
MATRÍCULA 4559

Ing. HORACIO A. LOREDO
REPRESENTANTE TÉCNICO

Ing. Juan Carlos De Zotti

Helpport S.A.

Número de Inscripción en la Inspección General de Justicia: 207.156

Notas a los Estados Financieros Consolidados

al 30 de noviembre de 2015 y 2014

NOTA 3 - NORMAS CONTABLES (Cont.)**1) Consolidación (Cont.)****(a) Subsidiarias (cont.)**

Para cada combinación de negocios, el Grupo puede optar por reconocer cualquier participación no dominante en la adquirida por el valor razonable o por la parte proporcional de la participación no dominante de los importes reconocidos de los activos netos identificables de la adquirida. Los costos relacionados con la adquisición se reconocen como gastos en el ejercicio en que se incurre en ellos.

Si la combinación de negocios se realiza por etapas, el valor razonable en la fecha de adquisición de la participación en el patrimonio de la adquirida anteriormente mantenido por la adquirente se vuelve a valorar al valor razonable en la fecha de adquisición a través del resultado del ejercicio.

Cualquier contraprestación contingente a transferir por el Grupo se reconoce a su valor razonable en la fecha de adquisición. Los cambios posteriores en el valor razonable de la contraprestación contingente que se considere un activo o un pasivo se reconocen de acuerdo con la NIC 39 en resultados o como un cambio en otros resultados integrales. La contraprestación contingente que se clasifique como patrimonio neto no se revalúa y su liquidación posterior se contabiliza dentro del patrimonio.

La plusvalía se valúa inicialmente como el exceso del total de la contraprestación transferida y el valor razonable de la participación no controladora sobre los activos identificables netos adquiridos y los pasivos asumidos. Si esta contraprestación es inferior al valor razonable de los activos netos de la dependiente adquirida, la diferencia se reconoce en resultados.

Se eliminan las transacciones inter-compañía, los saldos y los ingresos y gastos en transacciones entre entidades del Grupo. También se eliminan las pérdidas y ganancias que surjan de transacciones intragrupo que se reconozcan como activos. Las políticas contables de las subsidiarias se han modificado en los casos en que ha sido necesario para asegurar la uniformidad con las políticas adoptadas por el Grupo.

Al 30 de noviembre de 2015, el Patrimonio atribuible a los accionistas minoritarios asciende a \$ 1.637.259 los que se originan en Corredor Americano S.A

Véase nuestro informe en fecha
07 de marzo de 2016

C.P.C.E. C.A.B.A. T° 1 F° 17

ROBERTO A LOREDO
REPRESENTANTE TÉCNICO

Dr. Tomás Araya
Por Comisión Fiscalizadora

Eduardo Hugo Antranik-Eurrekian
Presidente

LISANDRO ARTURO BARGA
ESCRIBANO
MATRICULA 4559

En los De Zotti

Helpport S.A.

Número de Inscripción en la Inspección General de Justicia: 207.156

Notas a los Estados Financieros Consolidados

al 30 de noviembre de 2015 y 2014

NOTA 3 - NORMAS CONTABLES (Cont.)**1) Consolidación (Cont.)****(a) Subsidiarias (cont.)**

A continuación se expone un resumen (en miles de pesos) de la información financiera al 30 de noviembre de 2015 (antes de eliminaciones de saldos y transacciones entre sociedades del Grupo) de Corredor Americano S.A.:

Denominación	Activos	Pasivos	Patrimonio Neto	Ventas del ejercicio	Resultado del Ejercicio	Fondos generados
Corredor Americano S.A.	44.241	11.496	32.745	1.660	(39.068)	(48)

(b) Cambios de participación en subsidiarias que no dan lugar a pérdida de control

Las transacciones con las participaciones no controladoras que no den lugar a una pérdida de control se contabilizan como transacciones de patrimonio, es decir, como transacciones con los propietarios en su calidad de tales. Toda diferencia entre el importe por el que se ajustan las participaciones no controladoras y el valor razonables de la contraprestación pagada o recibida, se reconoce directamente en el patrimonio.

(c) Pérdida de control

Cuando cesa el control que la Sociedad poseía sobre una entidad, se reconoce la inversión conservada en la que anteriormente fue subsidiaria por su valor razonable en la fecha en la que se pierde control. En este caso, el valor razonable corresponde a la medición inicial para propósitos de la contabilización subsecuente del interés retenido como asociada, negocio conjunto o activo financiero. Adicionalmente, cualquier importe previamente reconocido en otros resultados integrales es reclasificado al estado consolidado de resultados integrales.

Véase nuestro informe en fecha
07 de marzo de 2016

C.P.C.E. C.A.B.A. T.º 1 F.º 17

Ing. ROBERTO A. LOREDO
REPRESENTANTE TÉCNICO

Dr. Tomás Araya
Por Comisión Fiscalizadora

Eduardo Hugo Antranik Eurnekian
Presidente

LISANDRO ARTURO BARGA
ESCRIBANO
MATRICULA 4659

Ing. Juan Carlos De Zotti
NADO

Helpport S.A.

Número de Inscripción en la Inspección General de Justicia: 207.156

Notas a los Estados Financieros Consolidados

al 30 de noviembre de 2015 y 2014

NOTA 3 - NORMAS CONTABLES (Cont.)**1) Consolidación (Cont.)****(d) Asociadas**

Asociadas son aquellas entidades sobre las cuales el grupo tiene influencia significativa pero no control, generalmente acompañado por una participación de entre el 20% y el 50% de los derechos de voto. Las inversiones en asociadas se contabilizan utilizando el método de la participación patrimonial proporcional, mediante el cual, las inversiones son inicialmente reconocidas al costo, y dicho monto se incrementa o disminuye para reconocer la participación del inversor en las ganancias y pérdidas de la entidad con posterioridad a la fecha de adquisición. El valor de las asociadas incluye el valor llave reconocido a la fecha de adquisición.

La participación en las ganancias y pérdidas de las asociadas se reconoce en los resultados integrales del ejercicio, y los cambios patrimoniales que no son resultados del ejercicio se imputan a reservas de patrimonio (y de corresponder, se incluyen en otros resultados integrales).

Cuando la participación del grupo en las pérdidas de la asociada es igual o excede el valor de participación en la asociada, el Grupo no reconoce pérdidas adicionales, excepto cuando existan obligaciones legales o asumidas de hacer pagos por cuenta de dicha asociada.

Las ganancias y pérdidas resultantes de transacciones entre el Grupo y la asociada se reconocen en los estados financieros consolidados del Grupo sólo en la proporción de la porción no relacionada en dichas sociedades. Las políticas contables utilizadas por las asociadas han sido modificadas, de ser necesario, para asegurar la consistencia con las políticas contables del Grupo.

El grupo determina a la fecha de cada reporte si existe evidencia objetiva de que una inversión en una entidad asociada no es recuperable. De ser el caso, el grupo calcula el monto de desvalorización como la diferencia entre el valor recuperable de dicha asociada y su valor contable, reconociendo el monto resultante en "Resultado por participación en asociadas" en el estado consolidado de resultados integrales.

Véase nuestro informe en fecha
07 de marzo de 2016

C.P.C.E. C.A.B.A.T° 1 F° 17

Dr. Tomás Araya
Por Comisión Fiscalizadora

Eduardo (Hugo Antranik/Eurnekian)
Presidente

LISANDRO ARTURO BARGA
ESCRIBANO
MATRICULA 4559

Ing. RUBERTO A. LOREDO
REPRESENTANTE TECNICO

Ing. Juan Carlos De Zólli
APODERADO

Helpport S.A.

Número de Inscripción en la Inspección General de Justicia: 207.156

Notas a los Estados Financieros Consolidados

al 30 de noviembre de 2015 y 2014

NOTA 3 - NORMAS CONTABLES (Cont.)**1) Consolidación (Cont.)****d) Asociadas (Cont.)**

El detalle y naturaleza de la relación de las principales asociadas del Grupo al 30 de noviembre de 2015 se expone a continuación:

Nombre	País	Naturaleza del Negocio	% de participación directa mantenida	Cantidad Acciones o Cuotas	Valor Nominal (\$)	Cantidad total de Acciones o Cuotas de la Sociedad
Caminos de América S.A.	Argentina	Concesión Vial	13,10%	281.350	1	2.147.710
Caminos del Paraná S.A.	Argentina	Concesión Vial	27,45%	13.323.300	1	48.545.450
Autovía del Mar S.A.	Argentina	Concesión Vial	26,66%	26.257.875	1	98.491.654
Visión Cooperativa de Crédito	Argentina	Cooperativa	15,28%	167.069	10	1.093.363

A continuación se expone un resumen (en miles de pesos) de la información financiera al 30 de noviembre de 2015 (antes de eliminaciones de saldos y transacciones entre sociedades del Grupo) de las principales asociadas de la Sociedad:

Denominación	Activos	Pasivos	Patrimonio Neto	Ventas del ejercicio	Resultado del Ejercicio	Fondos generados
Caminos de América S.A.	16.078	17.583	(1.505)	-	(4.773)	2.140
Caminos del Paraná S.A.	523.866	480.182	43.684	656.531	(6.824)	(52)
Autovía del Mar S.A.	498.601	405.126	93.474	93.033.524	(808)	(11.220)
Corredor Americano S.A.	44.241	11.496	32.745	1.660	(39.069)	(48)

Véase nuestro informe en fecha
07 de marzo de 2016

C.P.C.E. C.A.B.A. T° 1 F° 17

Ing. ROBERTO A. LOREDO
REPRESENTANTE TÉCNICO

Dr. Tomás Araya
Por Comisión Fiscalizadora

Eduardo Hugo Antranik Eurnekian
Presidente

LISANDRO ARTURO BARGA
ESCRIBANO
MATRÍCULA 4559

Ing. Juan Carlos De Zotti
APODERADO

Helpport S.A.

Número de Inscripción en la Inspección General de Justicia: 207.156

Notas a los Estados Financieros Consolidados

al 30 de noviembre de 2015 y 2014

NOTA 3 - NORMAS CONTABLES (Cont.)**1) Consolidación (Cont.)****(e) Participación en contratos de colaboración empresaria**

La Sociedad participa en uniones transitorias de empresas y consorcios. Las participaciones en estos negocios son medidas en los estados financieros en función a la capacidad de control que se posea sobre dichos negocios, teniendo en cuenta la normativa legal y las condiciones contractuales.

En los casos en que la Sociedad comparte el control con otros participantes de la actividad, los activos, pasivos y resultados de la UTE son consolidados proporcionalmente en función a la participación de la Sociedad.

Cuando la Sociedad posee el control de la actividad, los activos, pasivos y resultados de la UTE son consolidados en su totalidad. Las participaciones en UTE's en las que la Sociedad no posea control o control conjunto, son medidas aplicando el método de la participación.

A los efectos de realizar la consolidación, consolidación proporcional, o de aplicar el método de la participación, según corresponda, sobre los saldos y resultados de UTE's en las que se posee participación, se aplican los mismos criterios descriptos en los apartados anteriores de este punto.

Las principales UTE's en las que participa la Sociedad son las siguientes:

UTE	PARTICIPACION
Helpport. – Guerechet Malla N1. U.T.E.	50 %
Helpport S.A. – Commsade Argentina S.A. – Jose Chediak S.A.I.C U.T.E	23 %
Helpport S.A. – Esuco S.A. U.T.E.	50 %
Helpport – Guerechet R.P.31 U.T.E.	50 %
Helpport – Guerechet R.P.40 U.T.E.	50 %
Helpport S.A. – Boetto y Buttigliengo S.A. U.T.E.	50 %
Helpport S.A. – Boetto y Buttigliengo S.A. R.N.36 U.T.E.	60 %
Helpport S.A.– J.C.R.S.A. – Coarco S.A. U.T.E.	33 %
Helpport S.A. – Pentamar S.A. –Jose Chediak S.A.I.C. U.T.E.	40 %
Helpport S.A. – Asesoramiento Tecnológico S.A. U.T.E	50 %

Véase nuestro informe en fecha
07 de marzo de 2016

C.P.C.E. C.A.B.A. T° 1 F° 17

Dr. Tomás Araya
Por Comisión Fiscalizadora

Eduardo Hugo Antranik Eurnekian
Presidente

LISANDRO ARTURO BARGA
ESCRIBANO
MATRICULA 4559

Ing. ROBERTO A. LOREDÓ
REPRESENTANTE TÉCNICO

Ing. Juan Carlos De Zotti
PRESIDENTE

Helpport S.A.

Número de Inscripción en la Inspección General de Justicia: 207.156

Notas a los Estados Financieros Consolidados

al 30 de noviembre de 2015 y 2014

NOTA 3 - NORMAS CONTABLES (Cont.)**1) Consolidación (Cont.)****e) Participación en contratos de colaboración empresaria (Cont.)**

UTE	PARTICIPACION
Asesoramiento Tecnológico S.A. - Helpport S.A. U.T.E	50 %
Esuco S.A. - Helpport S.A. UTE	40 %
Helpport S.A. - Contreras S.A. - CPC S.A. - Rovella Carranza S.A. UTE	19 %
Helpport S.A. - Jose Chediak S.A.I.C. UTE	50 %

f) Moneda funcional y de presentación

Las cifras incluidas en los estados financieros consolidados correspondientes a las distintas entidades componentes del Grupo fueron medidas utilizando su moneda funcional, es decir, la moneda del ambiente económico primario en el que dicha entidad opera. Los Estados Financieros Consolidados están presentados en pesos, que es la moneda funcional y de presentación del Grupo.

g) Saldos y transacciones

Las transacciones en moneda extranjera se convierten a la moneda funcional utilizando el tipo de cambio aplicable a la fecha de la transacción (o valuación, si se trata de transacciones que deben ser re-medidas). Las ganancias y pérdidas de cambio resultantes de la cancelación de dichas operaciones o de la medición al cierre del ejercicio de los activos y pasivos monetarios denominados en moneda extranjera se reconocen en el estado de resultados, excepto por coberturas de flujo de efectivo o de inversión neta que calificquen para su exposición como otros resultados integrales.

2) Propiedad, planta y equipos

Las propiedades, planta y equipos se valúan a su costo histórico, neto de depreciaciones y pérdidas por desvalorización, de corresponder. El costo histórico incluye los gastos directamente atribuibles a la adquisición de dichos bienes. Los costos incurridos con posterioridad se incluyen en los valores del activo

Véase nuestro informe en fecha
07 de marzo de 2016

C.P.C.E. C.A.B.A. T° 1° F° 17

Dr. Tomás Araya
Por Comisión Fiscalizadora

Eduardo Hugo Antranik Eurnekian
Presidente

LISANDRO ARTURO BARGA
ESCRIBANO
MATRICULA 4659

Ing ROBERTO A. LOREDO
REPRESENTANTE TECNICO

Ing. Juan Carlos De Zotti
VOLRADO

Helpport S.A.

Número de Inscripción en la Inspección General de Justicia: 207.156

Notas a los Estados Financieros Consolidados

al 30 de noviembre de 2015 y 2014

NOTA 3 - NORMAS CONTABLES (Cont.)**2) Propiedad, planta y equipos (Cont.)**

solo en la medida que sea probable que generen beneficios económicos futuros y su costo sea medido confiablemente.

El valor de las partes reemplazadas se da de baja. Los demás gastos de mantenimiento y reparación son cargados a resultados durante el ejercicio en que se incurren.

Los terrenos no se deprecian. La depreciación de los activos es calculada por el método de la línea recta durante su vida útil estimada, de acuerdo con los siguientes parámetros:

Galpones y construcciones desmontables: 60 meses

Rodados: 60 meses

Maquinaria: 60 meses

Herramientas: 36 meses

Instalaciones: 60 meses

Muebles y útiles: 120 meses

Sistemas y equipos de informática: 36 meses

Los valores residuales de los activos y sus vidas útiles son revisados y ajustados de corresponder, al cierre de cada ejercicio. Las modificaciones en los criterios inicialmente establecidos se reconocen, en su caso, como un cambio de estimación.

El valor de los activos es desvalorizado a su valor recuperable si el valor residual contable excede su valor de recupero estimado.

Véase nuestro informe en fecha
07 de marzo de 2016

C.P.C.E. C.A.B.A. T° 1° 17

Ing. ROBERTO A. LOREDO
REPRESENTANTE TÉCNICO

Dr. Tomás Araya
Por Comisión Fiscalizadora

Eduardo Hugo Antranik Burnekian
Presidente

LISANDRO ARTURO BARGA
ESCRIBANO
MATRICULA 4559

Ing. Juan Carlos De Zolli
APODERADO

Helpport S.A.

Número de Inscripción en la Inspección General de Justicia: 207.156

Notas a los Estados Financieros Consolidados

al 30 de noviembre de 2015 y 2014

NOTA 3 - NORMAS CONTABLES (Cont.)**3) Créditos por ventas y otros créditos**

Las cuentas a cobrar comerciales se reconocen inicialmente por su valor razonable y posteriormente por su costo amortizado de acuerdo con el método de la tasa de interés efectiva, menos la provisión por pérdidas por desvalorización del valor.

El interés implícito se desagrega y reconoce como ingreso financiero a medida que se van devengando los intereses. El importe de la provisión es la diferencia entre el importe en libros del activo y el valor actual de los flujos futuros de efectivo estimados, descontados al tipo de interés efectivo. El valor de libros del activo se reduce por medio de la cuenta de provisión y el monto de la pérdida se reconoce con cargo al estado de resultados.

4) Bienes de cambio

Los inventarios se valúan a su costo o a su valor neto de realización, el menor de los dos. El valor neto de realización es el precio de venta estimado en el curso normal del negocio, menos los costos variables de venta aplicables.

5) Efectivo y equivalentes de efectivo

Efectivo y equivalentes de efectivo incluye el efectivo en caja, los depósitos a plazo en entidades financieras, otras inversiones a corto plazo de gran liquidez con un vencimiento original de tres meses o menos y los descubiertos bancarios. En el estado de situación financiera, los descubiertos, de existir, se clasifican como Deudas Bancarias y Financieras en el Pasivo Corriente.

Véase nuestro informe en fecha
07 de marzo de 2016

C.P.C.E. C.A.B.A. N° 1 F° 17

Dr. Tomás Araya
Por Comisión Fiscalizadora

Eduardo Hugo Antranik Eurnekian
Presidente

LISANDRO ARTURO BARGA
ESCRIBANO
MATRICULA 4559

Ing. ROBERTO A. LOREDO
REPRESENTANTE TÉCNICO

Ing. Julio Carlos De Zotti
PRESIDENTE

Helpport S.A.

Número de Inscripción en la Inspección General de Justicia: 207.156

Notas a los Estados Financieros Consolidados

al 30 de noviembre de 2015 y 2014

NOTA 3 - NORMAS CONTABLES (Cont.)**6) Capital**

El capital social está representado por acciones ordinarias, nominativas no endosables, de valor nominal \$ 1 por acción. Para mayores detalles sobre el capital, ver Nota 30.

7) Cuentas por pagar comerciales y otros pasivos

Las cuentas por pagar comerciales y otras representan las obligaciones de pago por bienes y servicios adquiridos a proveedores en el curso normal de los negocios. Se presentan dentro del pasivo corriente si su pago es exigible en un plazo menor o igual a un año.

Se reconocen inicialmente a su valor razonable y se miden posteriormente a su costo amortizado utilizando el método de la tasa de interés efectiva.

8) Deudas bancarias y financieras

Las deudas bancarias y financieras y otros pasivos financieros se reconocen inicialmente a su valor razonable, neto de los costos directamente atribuibles a su obtención. Posteriormente, se valúan a su costo amortizado utilizando el método de la tasa de interés efectiva. Se presentan dentro del pasivo corriente si su pago es exigible en un plazo menor o igual a un año

9) Arrendamientos

Los arrendamientos se clasifican como financieros cuando se transfieren sustancialmente todos los riesgos y beneficios asociados a la propiedad del bien. Todos los demás se consideran operativos.

Los bienes adquiridos mediante arrendamiento financiero se registran como activos no corrientes, y se valúan inicialmente al valor presente de los pagos mínimos futuros o a su valor razonable si es menor, reflejándose en el pasivo la correspondiente deuda con el arrendador. El costo financiero se devenga en función de la tasa efectiva y se incluye dentro de "costos financieros".

Véase nuestro informe en fecha
07 de marzo de 2016

CP.C.E. C.A.B.A. T° 1 F° 17

Dr. Tomás Araya
Por Comisión Fiscalizadora

Eduardo Hugo Antranik Eurrekian
Presidente

LISANDRO ARTURO BARGA
ESCRIBANO
MATRICULA 4559

Ing. ROBERTO A LOREDO
REPRESENTANTE TECNICO

Ing. Juan Carlos De Zotti
APOYADO

Helpport S.A.

Número de Inscripción en la Inspección General de Justicia: 207.156
Notas a los Estados Financieros Consolidados
al 30 de noviembre de 2015 y 2014

NOTA 3 - NORMAS CONTABLES (Cont.)

9) Arrendamientos (Cont.)

En el caso de arrendamientos operativos, el gasto se contabiliza linealmente durante el plazo de duración del contrato de arrendamiento para la parte de renta fija.

Las rentas variables o contingentes se reconocen como gasto del período en el que su pago resulta probable, al igual que los incrementos de renta fija indexados por un índice de precios.

10) Impuesto a las ganancias corriente y diferido

El cargo por impuesto a las ganancias del ejercicio comprende el impuesto corriente y el diferido. El impuesto es reconocido en el Estado del Resultado Integral. El cargo por impuesto a las ganancias diferido es reconocido utilizando el método del pasivo sobre las diferencias temporarias entre las bases imponibles de los activos y pasivos y sus valores contables. Los activos y pasivos diferidos son medidos a la tasa impositiva que se espera se le apliquen en el período en el que el activo se realice o el pasivo se cancele, basado en las alícuotas y legislaciones vigentes o en curso de promulgación a la fecha de cierre del ejercicio. Bajo las normas NIIF, el crédito (deuda) por impuesto diferido se clasifica como crédito (deuda) no corriente.

Los activos por impuestos diferidos se reconocen en la medida en que sea probable que se genere utilidad imponible futura contra las que las diferencias temporarias puedan ser utilizadas.

Se reconoce el impuesto a las ganancias diferido generado en las diferencias temporarias derivadas de las inversiones en compañías subsidiarias y asociadas, salvo que el momento de la reversión de la diferencia temporal sea controlado por la Sociedad y sea probable que la diferencia temporal no se revierta en un futuro previsible.

Véase nuestro informe en fecha
07 de marzo de 2016

C.P.C.E. C.A.B.A. Nº 1 Fº 17

Dr. Tomás Araya
Por Comisión Fiscalizadora

Eduardo Hugo Antranik-Eurnekian
Presidente

LISANDRO ARTURO BARGA
ESCRIBANO
MATRICULA 4869

Ing. ROBERTO A. LOREDO
REPRESENTANTE TÉCNICO

Ing. Juan Carlos De Zotti
APODFILADO

Helpport S.A.

Número de Inscripción en la Inspección General de Justicia: 207.156

Notas a los Estados Financieros Consolidados

al 30 de noviembre de 2015 y 2014

NOTA 3 - NORMAS CONTABLES (Cont.)

10) Impuesto a las ganancias corriente y diferido (Cont.)

El saldo por impuesto diferido al cierre del ejercicio ha sido determinado en base a las diferencias temporarias generadas en determinados rubros que poseen distinto tratamiento contable e impositivo.

11) Impuesto a la ganancia mínima presunta

La Sociedad determina el impuesto a la ganancia mínima presunta aplicando la tasa vigente del 1% sobre los activos computables al cierre del ejercicio. Este impuesto es complementario del impuesto a las ganancias. La obligación fiscal de la Sociedad en cada ejercicio coincidirá con el mayor de ambos impuestos. Sin embargo, si el impuesto a la ganancia mínima presunta excede en un ejercicio fiscal al impuesto a las ganancias, dicho exceso podrá computarse como pago a cuenta del impuesto a las ganancias que pudiera producirse en cualquiera de los diez ejercicios siguientes.

La Sociedad ha reconocido el impuesto a la ganancia mínima presunta en ejercicios anteriores como crédito, debido a que se estima que en ejercicios futuros podrá computarlo como pago a cuenta del impuesto a las ganancias.

12) Reconocimiento de Ingresos

En el caso de los contratos de construcción y de prestación de servicios a precio fijo la Sociedad utiliza el método del grado de avance sobre los costos (porcentaje de realización).

Finalmente, la sociedad reconoce los ingresos por venta de bienes cuando los riesgos significativos y los beneficios de la propiedad han sido transmitidos al comprador, mientras que los ingresos por servicios son devengados en el momento que los mismos son prestados.

Véase nuestro informe en fecha
07 de marzo de 2016

C.P.C.E. C.A.B.A. T° 1 F° 17

Dr. Tomás Araya
Por Comisión Fiscalizadora

Eduardo Hugo Antranik Eurnekian
Presidente

LISANDRO ARTURO BARGA
ESCRIBANO
MATRICULA 4559

Ing ROBERTO A. LORADO
REPRESENTANTE TECNICO

Ing Julio Carlos De Zotti
GERENTE

Helpport S.A.

Número de Inscripción en la Inspección General de Justicia: 207.156

Notas a los Estados Financieros Consolidados

al 30 de noviembre de 2015 y 2014

NOTA 3 - NORMAS CONTABLES (Cont.)**13) Distribución de dividendos**

La distribución de dividendos a los accionistas de la Sociedad se reconoce como un pasivo en los estados financieros del Grupo en el ejercicio en que se aprueban los dividendos por los accionistas de la Sociedad.

14) Provisiones

Las provisiones se reconocen en los estados financieros cuando:

- a) La Sociedad tiene una obligación presente (ya sea legal o asumida) como resultado de un hecho pasado;
- b) Es probable que una salida de recursos será necesaria para cancelar tal obligación, y;
- c) Puede hacerse una estimación confiable del importe de la obligación.

Las provisiones se miden al valor actual de los desembolsos que se espera que sean necesarios para liquidar la obligación teniendo en cuenta la mejor información disponible en la fecha de preparación de los estados financieros y son reestimadas en cada cierre. La tasa de descuento utilizada para determinar el valor actual refleja las evaluaciones actuales del mercado, en la fecha del balance, del valor temporal del dinero, así como el riesgo específico relacionado con el pasivo en particular.

15) Estimaciones

En la preparación de estos estados financieros, los juicios significativos realizados por la Gerencia en la aplicación de políticas contables la Sociedad y las principales fuentes de incertidumbre en la estimación fueron los mismos que los que se aplicaron a los estados financieros para el año finalizado el 30 de noviembre de 2014, con la excepción de los cambios en las estimaciones que se requieren para determinar la provisión para el impuesto a las ganancias.

Véase nuestro informe en fecha
07 de marzo de 2016

C.P.C.E. C.A.B.A. T° 1 F° 17

Dr. Tomás Araya
Por Comisión Fiscalizadora

Eduardo Hugo Antranik Eurnekian
Presidente

LISANDRO ARTURO BARGA
ESCRIBANO
MATRICULA 4659

Ing. ROBERTO A. LOREDO
REPRESENTANTE TECNICO

Ing. Juan Carlos De Zotti
DERADO

Helpport S.A.

Número de Inscripción en la Inspección General de Justicia: 207.156

Notas a los Estados Financieros Consolidados

al 30 de noviembre de 2015 y 2014

NOTA 3 - NORMAS CONTABLES (Cont.)**15) Estimaciones (Cont.)**

La preparación de estados financieros de acuerdo con NIIF requiere el uso de estimaciones. También requiere que la Gerencia ejerza su juicio de valor en el proceso de aplicación de las políticas contables de la Sociedad.

16) Segmentos

La máxima autoridad en la toma de decisiones de operación de la Sociedad para asignar recursos y evaluar su rendimiento es el Directorio, quien delega en la Gerencia las decisiones de operación ordinarias.

La Sociedad no reporta información por segmentos de acuerdo con lo establecido en la NIIF 8 ya que el Directorio y la Gerencia analizan el negocio en su conjunto, sin distinguir segmentos de negocio, tanto a nivel operativo como geográfico. La información presentada en los presentes estados financieros es consistente a la información interna provista a la máxima autoridad para la toma de decisiones.

17) Cambios en políticas contables y desgloses

Nuevas normas contables e interpretaciones emitidas por el IASB que son de aplicación efectiva al 31 de diciembre de 2015 y han sido adoptadas por la Sociedad

No ha habido nuevas normas, modificaciones e interpretaciones efectivas para el ejercicio iniciado el 1 de enero de 2015 que sean significativas para la Sociedad.

Nuevas normas contables e interpretaciones emitidas por el IASB que no son de aplicación efectiva al 31 de diciembre de 2015 y no han sido adoptadas anticipadamente por la Sociedad

NIC 1 "Presentación de estados financieros"

En diciembre de 2014, el IASB modificó la NIC 1 "Presentación de estados financieros" incorporando guías

Véase nuestro informe en fecha
07 de marzo de 2016

C.P.C.E. C.A.B.A. T° 1 F° 17

Ing. ROBERTO A. LOREDO
REPRESENTANTE TECNICO

Dr. Tomás Araya
Por Comisión Fiscalizadora

Eduardo Hugo Antranik Burnekian
Presidente

LISANDRO ARTURO BARGA
ESCRIBANO
MATRICULA 4559

Ing. Juan Carlos De Zotti
JECHADO

Helpport S.A.

Número de Inscripción en la Inspección General de Justicia: 207.156

Notas a los Estados Financieros Consolidados

al 30 de noviembre de 2015 y 2014

NOTA 3 - NORMAS CONTABLES (Cont.)

17) Cambios en políticas contables y desgloses (Cont)

para la presentación de los Estados Financieros y resulta aplicable a los ejercicios anuales iniciados a partir del 1 de enero de 2016, permitiendo su adopción anticipada.

La Sociedad se encuentra analizando el impacto en las revelaciones por la aplicación de dicha modificación.

NIC 27 "Estados financieros separados"

En agosto de 2014, el IASB modificó la NIC 27 "Estados financieros separados", que admite la utilización del método de la participación como opción en la contabilización de inversiones en subsidiarias, controladas en forma conjunta y asociadas y resulta aplicable a los ejercicios anuales iniciados a partir del 1 de enero de 2016, permitiendo su adopción anticipada.

La Sociedad no espera que la aplicación de la modificación impacte en los resultados de las operaciones o en la situación financiera de la Sociedad.

NIIF 9 "Instrumentos financieros"

En julio 2014, el IASB emitió una nueva versión de la NIIF 9 "Instrumentos financieros" que sustituye a las versiones emitidas con anterioridad y que establece nuevos requerimientos para la clasificación y medición de activos y pasivos financieros, aplicable a los ejercicios anuales iniciados a partir del 1 de enero de 2018.

La Sociedad se encuentra analizando el impacto de la aplicación de la NIIF 9.

NIIF 15 "Ingresos de actividades ordinarias procedentes de contratos con clientes"

En mayo de 2014, el IASB emitió la NIIF 15 "Ingresos de actividades ordinarias procedentes de contratos con clientes", que resulta aplicable a los ejercicios anuales iniciados a partir del 1 de enero de 2017, permitiendo su adopción anticipada.

Véase nuestro informe en fecha
07 de marzo de 2016

C.P.C.E. C.A.B.A. T° 1 F° 17

Dr. Tomás Araya
Por Comisión Fiscalizadora

Eduardo Hugo Antranik Eurnekian
Presidente

Ing ROBERTO A LOREDO
REPRESENTANTE TÉCNICO

LISANDRO ARTURO BARGA
ESCRIBANO
MATRICULA 4559

Ing. Juan Carlos De Zotti
C.A. DERADO

Helpport S.A.

Número de Inscripción en la Inspección General de Justicia: 207.156

Notas a los Estados Financieros Consolidados

al 30 de noviembre de 2015 y 2014

NOTA 3 - NORMAS CONTABLES (Cont.)

17) Cambios en políticas contables y desgloses (Cont)

Trata los principios para el reconocimiento de ingresos y establece los requerimientos de información sobre la naturaleza, monto, calendario e incertidumbre de ingresos y flujos de efectivo que surgen de contratos con clientes.

El principio básico implica reconocer ingresos que representen la transferencia de bienes o servicios comprometidos con clientes a cambio de un importe que refleje la contraprestación a la cual la entidad espera tener derecho.

La Sociedad se encuentra analizando el impacto de la aplicación de la NIIF 15, no obstante, se estima que la aplicación de la misma no impactará en forma significativa en los resultados de las operaciones o en la situación financiera de la Sociedad.

Véase nuestro Informe en fecha
07 de marzo de 2016

C.P.C.E. C.A.B.A. T.F. F° 17

Dr. Tomás Araya
Por Comisión Fiscalizadora

Eduardo Hugo Antranik-Eurnekian
Presidente

Ing. ROBERTO A. LOREDO
REPRESENTANTE TÉCNICO

LISANDRO ARTURO BARGA
ESCRIBANO
ATRICUL. 4558

Juan Carlos De Zotti

Helpport S.A.

Número de Inscripción en la Inspección General de Justicia: 207.156

Notas a los Estados Financieros Consolidados

al 30 de noviembre de 2015 y 2014

NOTA 4 – EFECTIVO Y EQUIVALENTES DE EFECTIVO

	Notas	Nov 30, 2015	Nov 30, 2014
Efectivo			
En moneda nacional		696.172	811.680
En moneda extranjera	20	1.492.296	1.311.128
Bancos			
En moneda nacional (4.1)		11.452.334	24.606.624
En moneda extranjera	20	9.827.988	-
Valores a depositar		221.000	386.772
Efectivo y equivalentes en UTE's		56.048.485	14.057.497
Total efectivo y equivalentes de efectivo		79.738.275	41.173.701

4.1 Los saldos que componen las cifras de bancos en moneda nacional se encuentran atomizados en 25 entidades nacionales.

4.2 Para efectos del estado de flujo de efectivo:

La Sociedad emplea el método indirecto para conciliar el resultado del ejercicio con el flujo de efectivo generado por las operaciones. Se consideraron dentro del concepto de efectivo y equivalentes del efectivo: caja, bancos, todas las inversiones de muy alta liquidez (con vencimiento no superior a tres meses desde la fecha de adquisición) y los descubiertos bancarios (que en el estado de situación financiera se exponen en deudas bancarias y financieras corrientes).

		Nov 30, 2015	Nov 30, 2014
Efectivo y equivalentes de efectivo		79.738.275	41.173.701
Inversiones corrientes	5	4.500.000	-
Descubiertos bancarios	11	(18.132.086)	(15.542.445)
Total		66.106.189	25.631.256

Véase nuestro informe en fecha
07 de marzo de 2016

C.P.C.E. C.A.B.A. T° 1 E 17

Dr. Tomás Araya
Por Comisión Fiscalizadora

Eduardo Hugo Antranik Eurnekian
Presidente

LISANDRO ARTURO BARGA
ESCRIBANO
MATRICULA 4559

Ing. PONCELO LÓPEZ
REPRESENTANTE TÉCNICO

Ing. Juan Carlos De Zotti
ABODERADO

Helpport S.A.

Número de Inscripción en la Inspección General de Justicia: 207.156

Notas a los Estados Financieros Consolidados

al 30 de noviembre de 2015 y 2014

NOTA 5 - INVERSIONES

	Notas	Nov 30, 2015	Nov 30, 2014
Corrientes			
Fondos comunes de inversión (5.1)		4.500.000	-
Subtotal		4.500.000	-
No Corrientes			
Inversiones Permanentes (5.2)		36.712.276	39.734.402
Otras Inversiones (5.1)	20	6.810.473	25.596.675
Subtotal		43.522.749	65.331.077
Total Inversiones		48.022.749	65.331.077

5.1) La composición de Títulos Públicos, Fondos Comunes de Inversión y Otras inversiones es la siguiente:

	Nov 30, 2015	Nov 30, 2014
Fondos comunes de inversión	4.500.000	-
Certificados de Depósito de Inversión (CEDIN)	6.711.600	25.272.000
Régimen Coparticipación Provincia de Córdoba	98.873	324.675
Total	11.310.473	25.596.675

Los Fondos Comunes de Inversión (FCI) y los Títulos Públicos se encuentran valuados al valor de mercado de las cuotapartes a la fecha de cierre de cada ejercicio.

Véase nuestro informe en fecha
07 de marzo de 2016

C.P.C.E. C.A.B.A. T° 17

Dr. Tomás Araya
Por Comisión Fiscalizadora

Eduardo Hugo Antranik Eurnekian
Presidente

LISANDRO ARTURO BARGA
ESCRIBANO
MATRICULA 4566

Ing. ROBERTO A. LOREDO
REPRESENTANTE TECNICO

Ing. Juan Carlos De Zotti
RADO

Helpport S.A.

Número de Inscripción en la Inspección General de Justicia: 207.156

Notas a los Estados Financieros Consolidados

al 30 de noviembre de 2015 y 2014

NOTA 5 – INVERSIONES (Cont.)

5.2) La evolución de las inversiones permanentes por los ejercicios finalizados el 30 de noviembre de 2015 y 2014 es la siguiente:

	2015	2014
Saldo inicial:	39.734.402	37.040.935
Altas del ejercicio	-	-
Participación en el resultado sociedades	(1.632.784)	2.693.467
Venta de participación societaria	(1.670.692)	-
Reintegro valor inversión	281.350	-
Saldo final:	36.712.276	39.734.402

NOTA 6 – CRÉDITOS POR VENTAS

	Notas	Nov 30, 2015	Nov 30, 2014
Deudores por ventas			
En moneda nacional		141.556.122	97.622.774
En moneda extranjera	20	460.251	404.376
Retenciones de garantía a cobrar		10.571.944	15.520.393
Valores en cartera diferidos		32.121.360	13.230.189
Subsidios a cobrar		3.340.975	3.340.975
Sociedades Art. 33 – Ley Nº 19.550 y relacionadas	19	21.745.063	69.255.013
Créditos por certificaciones y ventas en UTE's		170.491.387	76.711.381
Total Créditos por ventas		380.287.102	276.085.101

Véase nuestro informe en fecha
07 de marzo de 2016

C.P.C.E. C.A.B.A. T° 1 F° 17

Dr. Tomás Araya
Por Comisión Fiscalizadora

Eduardo Hugo Antranik-Eurnekian
Presidente

LISANDRO ARTURO BARGA
ESCRIBANO
MATRICULA 4559

Ing. ROBERTO A. LOREDO
REPRESENTANTE TECNICO

Ing. Juan Carlos De Zotti
ABogado

Helpport S.A.

Número de Inscripción en la Inspección General de Justicia: 207.156

Notas a los Estados Financieros Consolidados

al 30 de noviembre de 2015 y 2014

NOTA 7 – OTROS CRÉDITOS

	Notas	Nov 30, 2015	Nov 30, 2014
Corrientes			
Créditos fiscales		51.068.719	37.194.851
Anticipo a proveedores			
En moneda nacional		13.507.309	93.253.822
En moneda extranjera	20	112.410	375.038
Sociedades Art. 33 – Ley Nº 19.550 y relacionadas	19	601.715	601.715
Participación en UTE's		27.047.503	21.811.282
Créditos fiscales en UTE'S		17.126.368	7.329.465
Otros créditos en UTE's		7.143.548	5.430.585
Garantías otorgadas por alquileres		268.463	178.998
Seguros a devengar		1.033.271	1.031.993
Gastos a recuperar		769.036	77.186
Documentos a Cobrar			
En moneda nacional		2.225.835	1.350.152
En moneda extranjera	20	22.052.400	-
Diversos		2.200.882	2.618.499
Subtotal		145.157.459	171.253.586
No Corrientes			
Crédito impuesto a la ganancia mínima presunta		18.243.784	16.609.291
Subtotal		18.243.784	16.609.291
Total otros créditos		163.401.243	187.862.877

NOTA 8 – BIENES DE CAMBIO

	Notas	Nov 30, 2015	Nov 30, 2014
Materiales		7.197.813	5.058.016
Obras en Ejecución		24.646.829	52.409.602
Sociedades Art. 33 – Ley Nº 19.550 y relacionadas	19	175.309.968	88.453.711
Total bienes de cambio		207.154.610	145.921.329

Véase nuestro informe en fecha
07 de marzo de 2016

C.P.C.E. C.A.B.A. N° 1.5° 17

Dr. Tomás Araya
Por Comisión Fiscalizadora

Eduardo Hugo Antranik Eurnekian
Presidente

LISANDRO ARTURO BARGA
ESCRIBANO
MATRICULA 4659

Ing. ROBERTO A. LOREDO
REPRESENTANTE TECNICO

Ing. Juan Carlos De Zotti
APODERADO

Helport S.A.

Número de Inscripción en la Inspección General de Justicia: 207.156
Notas a los Estados Financieros Consolidados
 al 30 de noviembre de 2015 y 2014

NOTA 9 – PROPIEDAD, PLANTA Y EQUIPO

Rubro	Valores de Origen				Amortizaciones			Valor Residual		
	Al Inicio	Altas	Bajas	Al Cierre	Al Inicio	Bajas	Del Ejercicio	Al Cierre	Nov 30, 2015	Nov 30, 2014
Mejoras sobre inmuebles de terceros	4.567.858	-	-	4.567.858	4.567.858	-	-	4.567.858	947.821	947.821
Terrenos	947.821	-	-	947.821	-	-	-	1.422.620	143.850	295.408
Herramientas	1.566.470	-	-	1.566.470	-	-	151.558	82.460	-	-
Herramientas-leasing	82.460	-	-	82.460	-	-	-	37.443.529	29.439.915	32.925.197
Maquinarias de construcción	66.035.988	847.456	-	66.883.444	33.110.791	-	4.332.738	9.046.144	3.639.414	3.152.621
Maquinarias de construcción – leasing	11.414.628	1.270.930	-	12.685.558	8.262.007	-	784.137	1.754.874	1.121.773	1.159.182
Galpones y const. desmontables	2.548.935	327.712	-	2.876.647	1.389.753	-	365.121	8.729.611	3.930.334	920.290
Rodados	8.884.726	3.810.219	(35.000)	12.659.945	7.964.436	(31.501)	796.676	4.610.084	6.775.753	7.281.015
Rodados – leasing	10.113.419	1.517.423	(247.005)	11.383.837	2.882.404	(205.843)	1.983.523	562.457	72.696	105.531
Muebles y útiles	622.492	12.661	-	635.153	516.961	-	45.496	1.583.417	142.250	387.629
Sistemas y equipos de informática	1.701.517	24.150	-	1.725.667	1.313.888	-	269.529	-	-	-
Subtotal 30.11.2015	108.486.314	7.810.551	(282.005)	116.014.860	61.311.620	(237.344)	8.728.778	69.803.054	46.211.806	47.174.694
Subtotal 30.11.2014	91.744.025	16.934.548	(192.259)	108.486.314	54.911.116	-	6.400.504	61.311.620	10.402.694	552.884
Propiedad Planta y Equipo en UTE's										
Total Propiedad Planta y Equipo									56.614.500	47.727.578

Ing. ROBERTO A. LOREDO
 REPRESENTANTE TECNICO

Ing. Juan Carlos De Zotti
 REPRESENTANTE TECNICO

LISANDRO ARTURO BARGA
 ESCRIBANO
 MATRICULA 4569

Véase nuestro informe en fecha
 07 de marzo de 2016

C.P.C.F. CABA 1 F 17

Dr. Tomás Araya
 Pol. Comisión Fiscalizadora

Eduardo Hugo Antramik Eurnekian
 Presidente

Helpport S.A.

Número de Inscripción en la Inspección General de Justicia: 207.156

Notas a los Estados Financieros Consolidados

al 30 de noviembre de 2015 y 2014

NOTA 10 – CUENTAS POR PAGAR COMERCIALES Y OTRAS

	Notas	Nov 30, 2015	Nov 30, 2014
Corrientes			
Proveedores			
En moneda nacional		32.377.537	61.416.997
En moneda extranjera	20	5.332.298	1.706.105
Sociedades Art. 33 – Ley Nº 19.950 y partes relacionadas	19	98.933.519	151.578.405
Cheques de pago diferido		52.469.250	73.210.494
Anticipo de clientes		15.404.927	17.388.896
Provisión de facturas a recibir		17.196.924	38.724.149
Deudas comerciales en UTE's		124.222.965	21.158.081
Subtotal		345.937.420	365.183.127
No corrientes			
Proveedores			
En moneda extranjera	20	-	568.267
Subtotal		-	568.267
Total cuentas por pagar comerciales y otras		345.937.420	365.751.394

NOTA 11 – DEUDAS BANCARIAS Y FINANCIERAS

	Notas	Nov 30, 2015	Nov 30, 2014
Corrientes			
Prestamos		64.782.399	53.682.306
Obligaciones a pagar		4.536	-
Sociedades Art. 33 – Ley Nº 19.550 y partes relacionadas	19	69.030.330	26.380.882
Intereses a pagar		-	-
Leasing financiero		2.729.440	2.829.233
Adelantos en cuenta corriente		18.132.086	15.542.445
Deudas bancarias en UTE's		25.318.206	3.259.232
Subtotal		179.996.997	101.694.098
No Corrientes			
Prestamos		8.942.757	17.789.350
Leasing financiero		3.079.903	3.836.735
Sociedades Art. 33 – Ley Nº 19.550 y partes relacionadas	19	-	26.380.882
Subtotal		12.022.660	48.006.967
Total Deudas bancarias y financieras		192.019.657	149.701.065

Véase nuestro informe en fecha
07 de marzo de 2016

C.P.C.E. C.A.B.A. Nº 1 Fº 17

Dr. Tomás Araya
Por Comisión FiscalizadoraEduardo Hugo Antrakis Eurnekian
PresidenteLISANDRO ARTURO BARGA
ESCRIBANO
MATRICULA 4459ROBERTO A. LOREDO
REPRESENTANTE TECNICOJuan Carlos De Zotti
PRESIDENTE

Helpport S.A.

Número de Inscripción en la Inspección General de Justicia: 207.156

Notas a los Estados Financieros Consolidados

al 30 de noviembre de 2015 y 2014

NOTA 11 – DEUDAS BANCARIAS Y FINANCIERAS (Cont.)

11.1) Evolución de las deudas bancarias y financieras

	2015
Deudas bancarias y financieras al inicio:	149.701.065
Toma de préstamos	35.753.244
Pago de préstamos	(9.703.218)
Actualización obligaciones a pagar documentadas	16.268.566
Deudas bancarias y financieras al cierre	192.019.657

No existen diferencias entre el valor de libros y el valor razonable de las deudas bancarias y financieras de la Sociedad al 30 de noviembre de 2015.

NOTA 12 – REMUNERACIONES Y DEUDAS SOCIALES

	Nov 30, 2015	Nov 30, 2014
Sueldos y contribuciones sociales a pagar	17.786.361	12.832.700
Provisión S.A.C y vacaciones	6.366.094	12.010.124
Deudas sociales en UTE's	13.078.387	600.611
Total remuneraciones y deudas sociales	37.230.842	25.443.435

Véase nuestro informe en fecha
07 de marzo de 2016

C.P.C.E. C.A.B.A. T. 1 F° 17

Dr. Tomás Araya
Por Comisión Fiscalizadora

Eduardo Hugo Antónik Eurnekian
Presidente

LISANDRO ARTURO BARGA
ESCRIBANO
MATRICULA 4659

Ing. ROBERTO A. LOREDO
REPRESENTANTE TÉCNICO

Ing. Juan Carlos De Zotti
GERENTE

Helpport S.A.

Número de Inscripción en la Inspección General de Justicia: 207.156

Notas a los Estados Financieros Consolidados

al 30 de noviembre de 2015 y 2014

NOTA 13 – DEUDAS FISCALES

	Notas	Nov 30, 2015	Nov 30, 2014
Corrientes			
Impuesto a las ganancias		624.006	366.642
Moratorias varias		4.628.389	3.747.343
Retenciones y percepciones a depositar		2.364.215	4.042.844
Impuesto al valor agregado		2.302.613	826.693
Ingresos brutos a pagar		2.163.142	15.221.394
Deudas fiscales en UTE's		6.306.916	495.979
Subtotal		18.389.281	24.700.895
No Corrientes			
Impuesto a las ganancias		8.087.334	-
Moratorias varias		1.756.652	2.347.470
Subtotal		9.843.986	2.347.470
Total Deudas Fiscales		28.233.267	27.048.365

NOTA 14 – OTROS CARGOS

	Notas	Nov 30, 2015	Nov 30, 2014
Corrientes			
Acreedores varios		2.055	231.949
Provisión honorarios directores		1.000.000	-
Participación en UTE's		7.887.592	14.303.550
Subtotal		8.889.647	14.535.499
No Corrientes			
Acreedores varios		8.856.211	4.361.859
Previsión contingencias	14.1	6.088.224	6.628.326
Subtotal		14.944.435	10.990.185
Total Otros Cargos		23.834.082	25.525.684

Véase nuestro informe en fecha
07 de marzo de 2016

C.P.C.E. C.A.B.A. T° 1 F° 17

Ing. ROBERTO A. LOREDO
REPRESENTANTE TECNICO

Dr. Tomás Araya
Por Comisión Fiscalizadora

Edardo Hugo Antranik Eurnekian
Presidente

LISANDRO ARTURO BARGA
ESCRIBANO
MATRICULA 4859

Ing. Juan Carlos De Zotti
A/E
20

Helpport S.A.

Número de Inscripción en la Inspección General de Justicia: 207.156

Notas a los Estados Financieros Consolidados

al 30 de noviembre de 2015 y 2014

NOTA 14 – OTROS CARGOS**14.1 PREVISIÓN CONTINGENCIAS**

	Previsión contingencias
	\$
Saldos al 1 de diciembre de 2014	-
Incrementos	6.628.326
Recuperos/Bajas	(540.102)
Saldos al 30 de Noviembre de 2015	6.088.224

NOTA 15 – COSTO DE OBRA, GASTOS DE COMERCIALIZACION Y DE ADMINISTRACION

Concepto	Costo de Obra	Gastos de	Gastos de	Total	Total
	(Nota 16)	Administración	Comercialización	30.11.15	30.11.14
	\$				
Obras ejecutadas por terceros	557.094.290	2.061.296	-	559.155.586	314.303.123
Remuneraciones y cargas sociales	223.954.243	36.521.947	-	260.476.190	248.513.725
Fletes y acarreo	23.934.679	1.071	-	23.935.750	21.369.470
Combustibles y lubricantes	45.500.821	91.341	-	45.592.162	38.321.766
Impuestos	12.452.809	12.288.091	29.795.295	54.536.195	61.287.445
Gastos de oficina	27.608.189	6.938.069	-	34.546.258	31.404.939
Alquileres de equipos e inmuebles	22.851.777	2.595.169	-	25.446.946	26.217.365
Amortizaciones	8.428.933	299.845	-	8.728.778	6.400.504
Honorarios y retribuciones por servicios	11.451.616	8.874.570	-	20.326.186	11.852.870
Repuestos y reparaciones	11.237.198	1.119.150	-	12.356.348	8.543.091
Energía y servicios	1.388.815	790.389	-	2.179.204	4.360.439
Seguros	4.231.399	591.984	-	4.823.383	3.997.562
Beneficios al personal	1.989.234	1.442.698	-	3.431.932	4.135.935
Publicidad	-	-	269.372	269.372	833.734
Diversos	3.081.548	2.686.462	-	5.768.010	8.523.889
Total al 30.11.15	955.205.551	76.302.082	30.064.667	1.061.572.300	
Total al 30.11.14	681.337.215	71.479.896	37.248.746		790.065.857

Véase nuestro Informe en fecha
07 de marzo de 2016

C.P.C.E. C.A.B.A. T.º 17

Dr. Tomás Araya
Por Comisión FiscalizadoraEduardo Hugo Antranik Eurnekian
PresidenteLISANDRO ARTURO BARGA
ESCRIBANO
MATRICULA 4559Ing. ROBERTO A. LOREDO
REPRESENTANTE TECNICOJuan Carlos De Zotti
DERADO

Helpport S.A.

Número de Inscripción en la Inspección General de Justicia: 207.156

Notas a los Estados Financieros Consolidados

al 30 de noviembre de 2015 y 2014

NOTA 16 – COSTO DE VENTAS

	Nov 30, 2015	Nov 30, 2014
	\$	
Existencias al inicio	145.921.329	212.482.087
Compras del ejercicio	160.024.144	210.775.690
Costos de obra (según nota 15)	955.205.551	681.337.215
Subtotal	1.261.151.024	1.104.594.992
Existencias al final	207.154.610	145.921.329
Total costo de ventas	1.053.996.414	958.673.663

NOTA 17 – INGRESOS Y COSTOS FINANCIEROS

	Nov 30, 2015	Nov 30, 2014
Generados por activos		
Diferencia de cambio	83.115	70.403
Intereses y comisiones ganadas	1.449.630	199.419
Resultado por tenencia	-	3.057.075
Subtotal	1.532.745	3.326.897
Generados por pasivos		
Intereses y comisiones perdidas	(59.229.180)	(46.044.539)
Diferencia de cambio	(6.219.821)	(7.023.030)
Subtotal	(65.449.001)	(53.067.569)
Total Ingresos y Costos financieros	(63.916.256)	(49.740.672)

Véase nuestro Informe en fecha
07 de marzo de 2016

C.P.C.E. C.A.B.A. T° 17

Dr. Tomás Araya
Por Comisión Fiscalizadora

Eduardo Hugo Antranik Eurnekian
Presidente

LISANDRO ARTURO BARGA
ESCRIBANO
MATRICULA 4560

Ing. ROBERTO A. LOREDO
REPRESENTANTE TECNICO

Ing. Juan Carlos De Zotti
AUTORIZADO

Helpport S.A.

Número de Inscripción en la Inspección General de Justicia: 207.156

Notas a los Estados Financieros Consolidados

al 30 de noviembre de 2015 y 2014

NOTA 18 – OTROS INGRESOS Y EGRESOS NETOS

	Nov 30, 2015	Nov 30, 2014
Recupero provisión para juicios	540.102	1.199.973
Resultado por venta de bienes de uso	5.286.854	1.829.217
Resultado por venta de activos	9.444.867	-
Recupero de gastos	4.119.926	4.282.694
Dividendos	9.788.398	-
Diversos	514.934	829.924
Total otros ingresos y egresos	29.695.081	8.141.808

NOTA 19 - SALDOS Y OPERACIONES CON PARTES RELACIONADAS

a) Los saldos al 30 de noviembre de 2015 y 2014 por operaciones con partes relacionadas son los siguientes:

	30.11.15	30.11.14
	\$	
Créditos por ventas		
Corporación América S.A	-	751.777
Autovía del Mar S.A.	4.182.458	1.463.419
Caminos del Paraná S.A.	12.640.434	55.108.394
Corporación América Inmobiliaria	668.182	-
Aeropuertos Argentina 2000 S.A.	4.253.989	11.931.423
	<u>21.745.063</u>	<u>69.255.013</u>
Otros créditos corrientes		
Anticipo a proveedores		
Kenyer S.A.	601.715	601.715
	<u>601.715</u>	<u>601.715</u>

Véase nuestro informe en fecha
07 de marzo de 2016

C.P.C.E. C.A.B.A. T 1 F° 17

Ing. ROBERTO A. LOREDO
REPRESENTANTE TÉCNICODr. Tomás Araya
Por Comisión FiscalizadoraEduardo Hugo Antranik Eurnekian
Presidente
LISANDRO RINTURO BARGA
ESCRIBANO
MATRÍCULA 4559Ing. Juan Carlos De Zotti
APODERADO

Helpport S.A.

Número de Inscripción en la Inspección General de Justicia: 207.156

Notas a los Estados Financieros Consolidados

al 30 de noviembre de 2015 y 2014

NOTA 19 - SALDOS Y OPERACIONES CON PARTES RELACIONADAS (Cont.)

	30.11.15	30.11.14
	\$	
Bienes de cambio		
<i>Obras en ejecución</i>		
Caminos del Paraná S.A.	150.918.587	61.430.081
Otras sociedades relacionadas	24.391.381	27.023.630
	<u>175.309.968</u>	<u>88.453.711</u>
Cuentas por pagar corrientes		
<i>Proveedores en moneda local</i>		
Corredor Cordobés S.A.	186.000	186.000
Caminos del Paraná S.A.	3.528.432	3.759.810
Otras sociedades relacionadas	3.881.518	2.292.871
	<u>7.595.950</u>	<u>6.238.681</u>
<i>Provisión facturas a recibir</i>		
Caminos del Paraná S.A.	499.320	-
	<u>499.320</u>	<u>-</u>
<i>Anticipo de clientes</i>		
Caminos del Paraná S.A.	10.401.910	2.401.910
Corredor Cordobés S.A.	22.570	22.570
Otras sociedades relacionadas	80.413.769	142.915.244
	<u>90.838.249</u>	<u>145.339.724</u>
	<u>98.933.519</u>	<u>151.578.405</u>
Deudas bancarias y financieras corrientes		
<i>Obligaciones a pagar documentadas</i>		
Corporación América S.A.	69.030.330	26.380.882
	<u>69.030.330</u>	<u>26.380.882</u>
Deudas bancarias y financieras no corrientes		
<i>Obligaciones a pagar documentadas</i>		
Corporación América S.A.	-	26.380.882
	<u>-</u>	<u>26.380.882</u>
	<u>69.030.330</u>	<u>52.761.764</u>

Véase nuestro informe en fecha
07 de marzo de 2016

C.P.C.E. C.A.B.A. T° 1 F° 17

Dr. Tomás Araya
Por Comisión Fiscalizadora

Eduardo Hugo Antranik Eurnekian

Presidente
LISANDRO ARTURO BARGA
ESCRIBANO
MATRICULA 4659

Ing. ROBERTO J. LORRDO
REPRESENTANTE TECNICO

Ing. Juan Carlos De Zoli
VERADO

Helport S.A.

Número de Inscripción en la Inspección General de Justicia: 207.156

Notas a los Estados Financieros Consolidados

al 30 de noviembre de 2015 y 2014

NOTA 19 - SALDOS Y OPERACIONES CON PARTES RELACIONADAS (Cont.)

Helport S.A. es controlada por Corporación América Constructora S.A., titular del 96,94% de su capital social. Las transacciones por el ejercicio iniciado el 1° de diciembre de 2014 y finalizado el 30 de Noviembre de 2015 por operaciones con partes relacionadas son las siguientes:

	30.11.15	30.11.14
	\$	
Certificaciones de obras y ventas		
Corporación América Inmobiliaria S.A	241.250	-
Caminos del Paraná S.A.	103.831.567	124.346.602
Autovía del Mar S.A.	18.495.385	12.546.761
Otras sociedades relacionadas	271.825.025	224.806.319
	<u>394.393.227</u>	<u>361.699.682</u>
Costo de Obra		
Caminos del Paraná S.A.	957.486	770.375
Otras sociedades relacionadas	3.023.284	20.366.222
	<u>3.980.770</u>	<u>21.136.597</u>
Gastos de Administración		
Caminos del Paraná S.A.	6.500	-
Corporación América S.A.	140.548	-
Otras sociedades relacionadas	130.887	1.036.084
	<u>277.935</u>	<u>1.036.084</u>
Resultados financieros y por tenencia generados por pasivos		
Intereses pagados		
Caminos del Paraná S.A.	15.387.983	-
Corporación América S.A.	12.055.750	-
Otras sociedades relacionadas	1.660.656	692.324
	<u>29.104.389</u>	<u>692.324</u>
Otros ingresos y egresos		
Caminos del Paraná S.A.	5.863.365	39.773.360
Corporación América S.A.	226.524	605.788
Autovía del Mar S.A.	-	60.000
Corporación América Inmobiliaria S.A.	1.745.255	-
	<u>7.835.144</u>	<u>40.439.148</u>

Véase nuestro informe en fecha
07 de marzo de 2016

C.P.C.E. C.A.B.A. N° 1 F° 17

Ing. ROBERTO A. LOHEDO
REPRESENTANTE TÉCNICO

Dr. Tomás Araya
Por Comisión Fiscalizadora

Eduardo Hugo Antranik Eurnekian
Presidente

LISANDRO ARTURO BARGA
ESCRIBANO
MATRICULA 4559

Ing. Juan Carlos De Zotti
APODERADO

Helpport S.A.

Número de Inscripción en la Inspección General de Justicia: 207.156

Notas a los Estados Financieros Consolidados

al 30 de noviembre de 2015 y 2014

NOTA 20 – ACTIVOS Y PASIVOS EN MONEDA EXTRANJERA

Rubro	Monto y clase de la moneda extranjera al 30.11.2015		Cambio vigente	Monto en moneda local al 30.11.2015	Monto en moneda local al 30.11.2014
				\$	
ACTIVO					
ACTIVO CORRIENTE					
Efectivo y equivalentes de efectivo:					
Caja en moneda extranjera	U\$S	155.642,05	9,588	1.492.296	1.311.128
Bancos	U\$S	1.025.030,04	9,588	9.827.988	-
Créditos por Ventas:					
Deudores por ventas en moneda extranjera	U\$S	48.002,82	9,588	460.251	404.376
Otros créditos					
Anticipo a proveedores en moneda extranjera	U\$S	11.724,03	9,588	112.410	375.038
Documentos a cobrar en moneda extranjera	U\$S	2.300.000	9,588	22.052.400	-
Total activo corriente				33.945.345	2.090.542
ACTIVO NO CORRIENTE					
Inversiones					
Certificado de depósitos para inversión	U\$S	700.000	9,588	6.711.600	25.272.000
Bonos de coparticipación de la provincia de Córdoba	U\$S	10.312,16	9,588	98.873	324.675
Total activo no corriente				6.810.473	25.596.675
Total activo				40.755.818	27.687.217
PASIVO					
PASIVO CORRIENTE					
Cuentas por pagar comerciales					
Proveedores en moneda extranjera	U\$S	550.402,35	9,688	5.332.298	1.676.650
				-	29.455
Total pasivo corriente				5.332.298	1.706.105
PASIVO NO CORRIENTE					
Cuentas por pagar comerciales					
Proveedores en moneda extranjera				-	568.267
Total pasivo no corriente				-	568.267
Total pasivo				5.332.298	2.274.372
Posición Neta				35.423.520	25.412.845

Véase nuestro informe en fecha
07 de marzo de 2016

C.P.C.E. C.A.B.A. T° 1 F° 17

Dr. Tomás Araya
Por Comisión Fiscalizadora

Eduardo Hugo Antranik Eurnekian
Presidente

LISANDRO ARTURO BARGA
ESCRIBANO
MATRICULA 4659

Ing. ROBERTO A. LOREDO
REPRESENTANTE TECNICO

Ing. Juan Carlos De Zotti
APODERADO

Helpport S.A.

Número de Inscripción en la Inspección General de Justicia: 207.156

Notas a los Estados Financieros Consolidados

al 30 de noviembre de 2015 y 2014

NOTA 21 – CAPITAL SOCIAL DE SOCIEDADES SUBSIDIARIAS

Durante los ejercicios finalizados el 31 de Octubre de 2015 y 2014, fecha de cierre de los Estados Financieros de Corredor Americano S.A., no se han producido cambios que modifiquen el valor y la composición del Capital Social de la misma.

NOTA 22 - ACCIONES JUDICIALES

Corredor Americano S.A.

Producto de su anterior objeto social como Concesionaria Vial, Corredor Americano S.A. mantiene pasivos contingentes por demandas legales relacionadas con el curso normal del negocio.

Dichos pasivos son provisionados sobre la base de la información obtenida por los estudios jurídicos que intervienen y representan a la Sociedad en cada uno de los procesos activos.

Cada año se actualizan los valores con la base de la información mencionada.

Más allá de lo antedicho, no se prevé que vaya a surgir ningún pasivo contingente significativo distinto de los provisionados.

NOTA 23 – FINANCIAMIENTO

Leasing Financiero

Durante el transcurso de ejercicios anteriores, Helpport suscribió una serie de contratos de leasing financiero con diversas entidades con el objetivo de mantener y ampliar el número de equipos viales, maquinarias y vehículos que se utilizan habitualmente en actividades relacionadas con el objeto social.

Véase nuestro informe en fecha
07 de marzo de 2016

C.P.C.E. C.A.B.A. T° 1 F° 17

Ing. ROBERTO A. LOREDO
ABOGADO EN CIENCIAS JURÍDICAS

Dr. Tomás Araya
Por Comisión Fiscalizadora

Eduardo Hugo Antranik Eurnekian
Presidente

Ing. Juan Carlos De Zotti

APODERADO

LISANDRO ARTURO BARGA
ESCRIBANO
MATRICULA 4559

Helpport S.A.

Número de Inscripción en la Inspección General de Justicia: 207.156

Notas a los Estados Financieros Consolidados

al 30 de noviembre de 2015 y 2014

NOTA 23 – FINANCIAMIENTO (Cont.)

A la fecha de emisión de los presentes estados financieros consolidados, dichas entidades financieras poseían la titularidad de los bienes mencionados.

Las cuotas de capital abonadas mensualmente – que figuran en el cuadro adjunto – devengan una tasa fija de interés y una tasa variable de interés para cada período, calculado de acuerdo al procedimiento previsto en las condiciones particulares de cada contrato de las diferentes entidades.

El cuadro adjunto incluye también los valores previstos para ejercer la opción de compra de los bienes en cuestión.

Entidad	Monto de Compra	Saldo a pagar	Tasa fija Interés (%)	Valor Opción Compra	Cuotas de capital mensuales
Provincia Leasing	6.916.293	5.809.343	19%	235.607	158.194
TOTALES	6.916.293	5.809.343		235.607	158.194

La deuda al 30 de noviembre de 2015 por este concepto asciende a \$5.809.343 y se exponen \$2.729.440 en deudas bancarias y financieras corrientes y \$3.079.903 en deudas bancarias y financieras no corrientes.

Prestamos a sola firma

En el marco de dicho plan de mejoramiento y ampliación del parque automotor y vial de la Sociedad se obtuvieron líneas de préstamos con distintos bancos por un monto total de \$54.100.000.

Véase nuestro informe en fecha
07 de marzo de 2016

C.P.C.E. C.A.B.A. T. 1 P. 17

Ing. ROBERTO A. LOREDO
REPRESENTANTE TÉCNICO

Dr. Tomás Araya
Por Comisión Fiscalizadora

Eduardo Hugo Antranik Eurnekian
Presidente

LISANDRO ARTURO BARGA
ESCRIBANO
MATRICULA 4659

Ing. Juan Carlos De Zoli
APOSERADO

Helpport S.A.

Número de Inscripción en la Inspección General de Justicia: 207.156

Notas a los Estados Financieros Consolidados

al 30 de noviembre de 2015 y 2014

NOTA 23 – FINANCIAMIENTO (Cont.)

La modalidad de dichos préstamos fue a sola firma con distintas tasas de intereses y plazos. Las tasas de interés son de alícuota fija.

En el cuadro a continuación se resumen las características principales de cada una de dichas líneas de crédito.

Entidad	Monto	Tasa de Interés Fija	Plazo en meses	Saldo a pagar
Banco de Córdoba	5.400.000	15,25%	42	3.900.000
Banco de Córdoba	6.000.000	15,25%	42	3.167.800
Banco de Córdoba	600.000	15,25%	42	317.800
Banco Mariva	750.000	35,62%	24	343.750
Banco Mariva	350.000	35,62%	18	156.000
Banco de Santa Fé	10.000.000	29,68%	36	8.888.889
Banco Provincia	10.000.000	15,25%	36	2.800.000
Banco Provincia	16.000.000	15,25%	36	6.600.000
Banco Provincia	5.000.000	15,25%	12	5.000.000
TOTALES	54.100.000			31.174.239

Los saldos a pagar se exponen dentro del rubro deudas bancarias y financieras corrientes y no corrientes de acuerdo a los plazos de vencimientos de los mismos.

Descuento de certificados

Adicionalmente a las líneas de préstamos mencionadas anteriormente, la Sociedad también cuenta con dos líneas para descontar certificados de obra.

Los certificados se descuentan generalmente por el 75% del monto total y los mismos poseen distintas tasas de interés fijas.

En el cuadro a continuación se detallan las posiciones vigentes al 30 de noviembre de 2015.

Entidad	Monto Descontado	Tasa de Interés Fija
Banco Santa Fe	33.250.000	28,75%
Nación Factoring S.A.	9.300.917	6,23%
TOTALES	42.550.917	

Véase nuestro informe en fecha
07 de marzo de 2016

C.P.C.E. C.A.B.A. T 1 F° 17

Ing. ROBERTO A. LOREDO
REPRESENTANTE TECNICO

Dr. Tomás Araya
Por Comisión Fiscalizadora

Eduardo Hugo Antranik Eurnekian
Presidente

LISANDRO ARTURO BARGA
ESCRIBANO
MATRICULA 4659

Ing. Juan Carlos De Zotti
APODERADO

Helpport S.A.

Número de Inscripción en la Inspección General de Justicia: 207.156

Notas a los Estados Financieros Consolidados

al 30 de noviembre de 2015 y 2014

NOTA 24 – CONTINGENCIAS

Con fecha 28 de noviembre de 2005, la A.F.I.P. efectuó una determinación de oficio para Helpport S.A. reclamando el pago de supuestos impuestos omitidos. Con fecha 27 de Diciembre de 2005 la pretensión del Fisco fue recurrida ante el Tribunal Fiscal de la Nación. Posteriormente, el día 23 de Abril de 2009 la Sociedad, dentro del marco de la ley 26.476 de Moratoria Impositiva, incorporó los importes reclamados por el Fisco.

No existen otros créditos o deudas contingentes o eventuales que no estén reflejadas en los estados contables.

NOTA 25 – IMPUESTO A LAS GANANCIAS – IMPUESTO DIFERIDO

A continuación se expone la conciliación entre el impuesto a las ganancias imputado al resultado del ejercicio y el que resultaría de aplicar al resultado contable la tasa impositiva correspondiente:

	30.11.15	30.11.14
	\$	\$
Resultado del ejercicio antes de impuesto a las ganancias	122.697.968	174.450.094
Tasa del impuesto vigente	35%	35 %
Resultado del ejercicio a la tasa del impuesto	42.944.289	(61.057.533)
Eliminación de diferencias permanentes a la tasa del impuesto		
-Ingresos no computables y no deducibles	4.181.850	1.440.108
-Gastos no deducibles	15.450	4.341
-Participación de quebrantos	32.290.630	-
Total cargo por impuesto a las ganancias	79.432.219	(59.613.084)
Impuesto a las ganancias corriente		-
Impuesto a las ganancias diferido	79.432.219	(59.613.084)
Impuesto a las ganancias del ejercicio	79.432.219	(59.613.084)

Véase nuestro Informe en fecha
07 de marzo de 2016

C.P.C.E. C.A.B.A. T° 1 F° 17

Ing. ROBERTO A. LOREDO
REPRESENTANTE TECNICO

Dr. Tomás Araya
Por Comisión Fiscalizadora

Eduardo Hugo Antranik Eurnekian
Presidente

LISANDRO ARTURO BARGA
ESCRIBANO
MATRICULA 4559

Ing. Juan Carlos De Zolli
APODERADO

Helpport S.A.

Número de Inscripción en la Inspección General de Justicia: 207.156

Notas a los Estados Financieros Consolidados

al 30 de noviembre de 2015 y 2014

NOTA 25 – IMPUESTO A LAS GANANCIAS – IMPUESTO DIFERIDO (Cont.)

El detalle de los principales componentes del activo y pasivo por impuesto diferido al 30 de noviembre de 2015 y 2014 es el siguiente:

ACTIVOS POR IMPUESTO DIFERIDO

Concepto	Quebrantos impositivos	Previsiones y otros cargos	Otros conceptos	Contrato de Construcción	Total
	\$				
Saldos al 30.11.2014	100.108.055	2.319.915	3.667.999	-	106.095.969
Movimientos del ejercicio:	(87.530.520)	(189.036)	-	8.765.973	(78.953.583)
Saldo neto al 30.11.2015	12.577.535	2.130.879	3.667.999	8.765.973	27.142.386

PASIVOS POR IMPUESTO DIFERIDO

Concepto	Bienes de uso	Previsiones y otros cargos	Otros conceptos	Total
	\$			
Saldos al 30.11.2014	5.059.694	-	-	5.059.694
Movimientos del ejercicio:	478.636	-	-	478.636
Saldo neto al 30.11.2015	5.538.330	-	-	5.538.330

El detalle de los quebrantos impositivos del grupo a su valor nominal es el siguiente:

Año Origen	Monto	Utilizado	Remanente	Año Prescripción	Sociedad
2012	2.927.029	-	2.927.029	2017	Corredor Americano S.A.
2014	167.100.057	153.242.223	13.857.834	2019	Helpport S.A.
TOTAL	185.512.950	153.242.223	185.512.950		

Véase nuestro informe en fecha
07 de marzo de 2016

C.P.C.E. C.A.B.A. T° 1 F° 17

Ing. ROBERTO A. LOREDO
REPRESENTANTE TECNICO

Dr. Tomás Araya
Por Comisión Fiscalizadora

Eduardo Hugo Antranik Eurnekian
Presidente

LISANDRO ARTURO BARGA
ESCRIBANO
MATRICULA 4559
APODERADO

Helpport S.A.

Número de Inscripción en la Inspección General de Justicia: 207.156

Notas a los Estados Financieros Consolidados

al 30 de noviembre de 2015 y 2014

NOTA 26 – GESTION DEL RIESGO FINANCIERO

Las actividades del Grupo lo exponen a diversos riesgos financieros: riesgo de mercado incluyendo el riesgo de cambio y de flujo de fondos por tasa de interés, riesgo de crédito y riesgo de liquidez. La gestión de riesgos del Grupo se centra en la incertidumbre de los mercados financieros y trata de minimizar los efectos potenciales adversos sobre la rentabilidad financiera del grupo.

La gestión del riesgo se lleva a cabo por departamentos de tesorería de las subsidiarias bajo políticas aprobadas por el Directorio del Grupo. El Grupo identifica, evalúa y cubre los riesgos financieros en estrecha colaboración con las unidades operativas. El Directorio proporciona políticas para la gestión del riesgo global, así como políticas que cubren áreas específicas, tales como el riesgo de tipo de cambio, riesgo de tasa de interés, riesgo de crédito y de liquidez.

RIESGO DEL TIPO DE CAMBIO


El riesgo de exposición de la moneda extranjera es el riesgo de que el valor razonable futuro o los flujos de fondos de un instrumento financiero puedan fluctuar por motivo de la variación de los tipos de cambio.


La exposición del Grupo a los riesgos de la variación de los tipos de cambio está relacionada principalmente con activos y pasivos reconocidos, principalmente en dólares estadounidenses.


En Nota 20 a los presentes Estados Financieros se muestra una apertura de la exposición de la Sociedad al riesgo cambiario, la cual, se resume a continuación:


Véase nuestro informe en fecha
07 de marzo de 2016

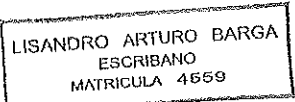
C.P.C.E. C.A.B.A. T° 1 F° 17


Ing. ROBERTO A. LOREDO
REPRESENTANTE TECNICO


Dr. Tomás Araya
Por Comisión Fiscalizadora


Eduardo Antranik Eurnekian
Presidente


Ing. Juan Carlos De Zotti
APODERADO


LISANDRO ARTURO BARGA
ESCRIBANO
MATRICULA 4659

Helpport S.A.

Número de Inscripción en la Inspección General de Justicia: 207.156

Notas a los Estados Financieros Consolidados

al 30 de noviembre de 2015 y 2014

NOTA 26 – GESTION DEL RIESGO FINANCIERO (Cont.)

Rubro	Monto y clase de la moneda extranjera al 30.11.15		Cambio vigente	Monto en moneda local al 30.11.15
Activos	US\$	4.250.711,10	9,588	40.755.818
Pasivos	US\$	550.402,35	9,688	5.332.298
Posición Neta				35.423.520

Sobre la base de la composición del estado de situación financiera al 30 de noviembre de 2015, se estima que una variación en el tipo de cambio del 20% se traduciría en un aumento o disminución de \$8.151.162 en los activos y \$1.066.460 en los pasivos, lo que generaría una ganancia/pérdida neta en los resultados del ejercicio de \$7.084.702.

RIESGO DE TASA DE INTERES EN LOS FLUJOS DE EFECTIVO

El riesgo de tasa de interés del Grupo surge de la deuda financiera de sus subsidiarias. Los préstamos emitidos a tasas variables exponen al Grupo a riesgo de tasa de interés de los flujos de efectivo, que está parcialmente compensado por el efectivo mantenido a tasas variables. Los préstamos emitidos a tasa de interés fija exponen al Grupo a riesgos de valor razonable de la tasa de interés.

El Grupo analiza la exposición a la tasa de interés de manera dinámica. Se simulan varios escenarios teniendo en cuenta la refinanciación, renovación de posiciones existentes y alternativas de financiación. Basándose en esos escenarios, el Grupo calcula el impacto en el resultado para un cambio determinado en la tasa de interés. Para cada simulación, se utiliza el mismo cambio en la tasa de interés para todas las monedas. Los escenarios se usan sólo para pasivos que representen las posiciones más significativas sujetas a tasa de interés.

Véase nuestro informe en fecha
07 de marzo de 2016

C.P.C.E. C.A.B.A. T° 1 F° 17

Ing. ROBERTO A. LOREDO
REPRESENTANTE TECNICO

Dr. Tomás Araya
Por Comisión Fiscalizadora

Eduardo Hugo Antranik Eurnekian
Presidente

LISANDRO ARTURO BARGA
ESCRIBANO
MATRICULA 4659

Ing. Juan Carlos De Zotti
AFIDERADO

Helpport S.A.

Número de Inscripción en la Inspección General de Justicia: 207.156

Notas a los Estados Financieros Consolidados

al 30 de noviembre de 2015 y 2014

NOTA 26 – GESTION DEL RIESGO FINANCIERO (Cont.)

La exposición al riesgo de la tasa de interés es mínima, debido a que la estructura de endeudamiento del Grupo es básicamente a tasa fija.

RIESGO CREDITICIO

El riesgo crediticio afecta al efectivo y equivalentes de efectivo, depósitos con bancos e instituciones financieras, así como exposiciones crediticias con clientes, incluyendo otros créditos remanentes y transacciones comprometidas.

Para los bancos y las instituciones financieras, sólo se aceptan aquellas clasificadas, de acuerdo con calificadoras independientes, con un rating mínimo de "A".

No se han excedido límites de crédito durante el ejercicio, y la Dirección no espera ninguna pérdida por el incumplimiento de estas contrapartes.

RIESGO DE LIQUIDEZ

La proyección de flujos de efectivo se lleva a cabo en las entidades del Grupo y es consolidada por el departamento de finanzas del Grupo. Dicho departamento hace un seguimiento de las necesidades de liquidez del Grupo con el fin de asegurar que cuenta con suficiente efectivo para cumplir las necesidades operativas.

GESTION DEL CAPITAL

Los objetivos del Grupo a la hora de gestionar el capital son salvaguardar la capacidad del mismo para continuar como empresa en marcha y así poder proporcionar rendimiento a los accionistas así como beneficios para otras partes interesadas y mantener una estructura de capital óptima para reducir el costo de capital.

Véase nuestro informe en fecha
07 de marzo de 2016

C.P.C.E. C.A.B.A. T° 1 F° 17

ING. ROBERTO A. LOREDO
REPRESENTANTE TECNICO

Dr. Tomás Araya
Por Comisión Fiscalizadora

Eduardo Hugo Antranik Eurnekian
Presidente

LISANDRO ARTURO BARGA
ESCRIBANO

Ing. Juan Carlos de Zou MATRICULA 4559
APUDERADO

Helpport S.A.

Número de Inscripción en la Inspección General de Justicia: 207.156

Notas a los Estados Financieros Consolidados

al 30 de noviembre de 2015 y 2014

NOTA 26 – GESTION DEL RIESGO FINANCIERO (Cont.)

En línea con dichos objetivos, el Grupo hace un seguimiento del capital en base al índice de endeudamiento ajustado. Este índice se calcula como la deuda neta dividida por el capital total. La deuda neta se calcula como el total de deudas bancarias y financieras (incluyendo "deudas bancarias y financieras corrientes y no corrientes" como se muestra en el estado de situación financiera consolidado) menos el efectivo y equivalentes de efectivo. El capital total se calcula como el "patrimonio" del estado de situación financiera consolidado más la deuda neta.

	30.11.2015
Deudas bancarias y financieras	192.019.657
Menos: Efectivo y equivalentes de efectivo	(79.738.275)
Deuda neta	112.281.382
Patrimonio total	329.567.267
Índice de endeudamiento ajustado	34%

NOTA 27 – ESTIMACIONES Y JUICIOS CONTABLES

La Sociedad hace estimaciones e hipótesis en relación con el futuro. Las estimaciones contables resultantes, por definición, raramente igualarán a los correspondientes resultados reales. A continuación se explican las estimaciones y juicios que tienen un riesgo significativo de dar lugar a un ajuste material en los importes en libros de los activos y pasivos dentro del ejercicio financiero siguiente.

Impuesto a las ganancias:

La Sociedad está sujeta al impuesto a las ganancias. Se requiere un grado importante de juicio para determinar la provisión para el impuesto a las ganancias. Existen muchas transacciones y cálculos para los que la determinación última del impuesto es incierta. La Sociedad reconoce los pasivos por eventuales reclamos fiscales en función de la estimación de si serán necesarios impuestos adicionales.

Véase nuestro informe en fecha
07 de marzo de 2016

C.P.C.E. C.A.B.A. Nº 1 F° 17

Ing. ROBERTO A. LOREDO
REPRESENTANTE TECNICO

Dr. Tomás Araya
Por Comisión Fiscalizadora

Eduardo Hugo Antranik Eurnekian
Presidente

LISANDRO ARTURO BARGA
ESCRIBANO
MATRICULA 4559

Ing. Juan Carlos De Zotti
APODERADO

Helpport S.A.

Número de Inscripción en la Inspección General de Justicia: 207.156

Notas a los Estados Financieros Consolidados

al 30 de noviembre de 2015 y 2014

NOTA 27 – ESTIMACIONES Y JUICIOS CONTABLES (Cont.)

Cuando el resultado fiscal final de estos asuntos sea diferente de los importes que se reconocieron inicialmente, tales diferencias tendrán efecto sobre el impuesto a las ganancias y a las provisiones por impuestos diferidos en el ejercicio en que se realice tal determinación.

Desvalorización de activos

Por otro lado, al cierre de cada ejercicio, la Sociedad evalúa la existencia de eventos o cambios en las circunstancias que indiquen que el importe en libros de un activo pueda no ser recuperable. De determinarse la existencia de dichos indicios o eventos, se realiza una prueba de valor entre su valor contable a dicha fecha y el valor probable de recupero. Se reconoce una pérdida por deterioro del valor por el importe en libros del activo que excede su valor recuperable. La principal medida con que la Sociedad estima ese valor de recupero está basada en flujos de fondos descontados.

En relación a la previsión para deudores incobrables, la misma es analizada por cada subsidiaria sobre la base de un análisis individual de su cartera de clientes.

Otras estimaciones significativas

Finalmente, las estimaciones relacionadas a contingencias y riesgos diversos se analizan sobre la base de montos y probabilidades de concreción considerando la opinión de los asesores legales de la Sociedad. Asimismo la Sociedad realiza estimaciones para calcular a un momento dado, por ejemplo, las depreciaciones y las amortizaciones.

Véase nuestro informe en fecha
07 de marzo de 2016

C.P.C.E. C.A.B.A. T° 1 F° 17

Ing. ROBERTO A. LORÉDO
REPRESENTANTE TÉCNICO

Dr. Tomás Araya
Por Comisión Fiscalizadora

Eduardo Hugo Antranik Eurnekian
Presidente

Ing. Juan Carlos De Zotti
APODERADO

LISANDRO ARTURO BARGA
ESCRIBANO
MATRICULA 4559

Helpport S.A.

Número de Inscripción en la Inspección General de Justicia: 207.156
Notas a los Estados Financieros Consolidados
 al 30 de noviembre de 2015 y 2014

NOTA 28 - CLASIFICACIÓN DE CRÉDITOS, DEUDAS, VENCIMIENTOS Y TASAS

La clasificación, de acuerdo con su vencimiento y el tipo de interés que devengan, de los créditos y deudas al 30 de noviembre de 2015 es la siguiente:

	Créditos por certificaciones y ventas	Activo por impuesto diferido	Otros créditos	Cuentas por pagar comerciales y otras	Deudas bancarias y financieras	Remuneraciones y deudas sociales	Deudas fiscales	Otros cargos
A vencer								
1er. Trimestre	294.346.606	-	84.956.669	345.832.420	123.332.401	37.230.842	15.713.676	7.889.647
2do. Trimestre	82.599.521	-	57.634.855	105.000	48.398.160	-	1.130.819	1.000.000
3er. Trimestre	-	-	2.469.820	-	5.028.643	-	170.464	-
4to. Trimestre	-	-	96.115	-	3.237.793	-	170.478	-
A más de un año	-	21.604.056	18.243.784	-	12.022.660	-	9.843.986	14.944.435
Sin plazo establecido	3.340.975	-	-	-	-	-	1.203.844	-
Total al 30.11.2015	380.287.102	21.604.056	163.401.243	345.937.420	192.019.657	37.230.842	28.233.267	23.834.082

Ing. ROBERTO A. LOREDO
 REPRESENTANTE TÉCNICO

Ing. Juan Carlos De Zotti
 APODERADO

LISANDRO ARTURO BARGA
 ESCRIBANO
 MATRICULA 4659

Véase nuestro informe en fecha
 07 de marzo de 2016

Dr. Tomás Araya
 Por Comisión Fiscalizadora

Eduardo Hugo Antranik Eurnekian
 Presidente

C.F.C.E. C.A.B.A. T° 1 F° 17

LISANDRO ARTURO BARGA
 ESCRIBANO
 MATRICULA 4659

Helpport S.A.

Número de Inscripción en la Inspección General de Justicia: 207.156

Notas a los Estados Financieros Consolidados

al 30 de noviembre de 2015 y 2014

NOTA 29 – HECHOS POSTERIORES

No existen hechos relevantes posteriores a la fecha de cierre de los presentes Estados Financieros Consolidados.

NOTA 30 - CAPITAL SOCIAL

En cumplimiento de lo requerido por la Inspección General de Justicia se informa que el estado del capital social al 30 de noviembre de 2015 es el siguiente:

Capital	Valor nominal \$	Aprobado por		Fecha de Inscripción en el Registro Público de Comercio
		Fecha (última)	Órgano	
Suscripto, Integrado e Inscripto	600.000	30/09/1992	Asamblea	24/04/1996
Suscripto e Integrado	209.641.834	30/03/2015	Asamblea	Pendiente de inscripción
Suscripto	258.166	30/03/2015	Asamblea	Pendiente de inscripción
Suscripto e Integrado	2.776.646	24/08/2015	Asamblea	Pendiente de inscripción
Total	213.276.646			

A la fecha de presentación de los presentes estados financieros Corporación América Constructora S.A., accionista mayoritario de Helpport S.A., mantiene una participación accionaria en la Sociedad del 96,94%.

Véase nuestro informe en fecha
07 de marzo de 2016

C.P.C.E. C.A.B.A. T° 1 F° 17

Ing. ROBERTO A. LOREDO
REPRESENTANTE TECNICO

Dr. Tomás Araya
Por Comisión Fiscalizadora

Eduardo Hugo Antranik Eurnekian
Presidente

LISANDRO ARTURO BARGA
ESCRIBANO
MATRICULA 4859

Ing. Juan Carlos De Zotti
APODERADO



INFORME DE LOS AUDITORES

A los señores Presidente y Directores de
 Helport S.A.
 Domicilio legal: Bonpland 1745
 Ciudad Autónoma de Buenos Aires
 30-53562948-6

Informe sobre los estados financieros

Hemos auditado los estados financieros consolidados adjuntos de Helport S.A. y su sociedad controlada que comprenden el estado consolidado de situación financiera al 30 de noviembre de 2015, los estados consolidados del resultado integral, de cambios en el patrimonio y de flujos de efectivo por el ejercicio finalizado en esa fecha, y un resumen de las políticas contables significativas y otra información explicativa.

Los saldos y otra información correspondientes al ejercicio 2014, son parte integrante de los estados financieros auditados mencionados precedentemente y por lo tanto deberán ser considerados en relación con esos estados financieros.

Responsabilidad de la Dirección

El Directorio de la Sociedad ha optado y es responsable por la preparación y presentación razonable de estos estados financieros consolidados de acuerdo con las Normas Internacionales de Información Financiera (NIIF) adoptadas como normas contables profesionales argentinas por la Federación Argentina de Consejos Profesionales de Ciencias Económicas (FACPCE) y por el Consejo Profesional de Ciencias Económicas de la Ciudad Autónoma de Buenos Aires (CPCECABA), tal y como fueron aprobadas por el Consejo de Normas Internacionales de Contabilidad (IASB por sus siglas en inglés). Asimismo, el Directorio es responsable de la existencia del control interno que considere necesario para posibilitar la preparación de estados financieros consolidados libres de incorrecciones significativas originadas en errores o en irregularidades.

Responsabilidad de los auditores


Nuestra responsabilidad consiste en expresar una opinión sobre los estados financieros adjuntos basada en nuestra auditoría. Hemos llevado a cabo nuestro examen de conformidad con las normas argentinas de auditoría establecidas en la Resolución Técnica N° 37 de la Federación Argentina de Consejos Profesionales de Ciencias Económicas (FACPCE). Dichas normas, exigen que cumplamos con los requerimientos de ética, así como que planifiquemos y ejecutemos la auditoría con el fin de obtener una seguridad razonable sobre si los estados financieros se encuentran libres de incorrecciones significativas. Nuestra responsabilidad consiste en expresar una opinión sobre los estados financieros separados, en base a la auditoría que efectuamos con el alcance detallado en el párrafo "Responsabilidad de los auditores".

Una auditoría conlleva la aplicación de procedimientos para obtener elementos de juicio sobre las cifras y otra información presentada en los estados financieros. Los procedimientos seleccionados dependen del juicio del auditor, incluyendo la valoración del riesgo de incorrecciones significativas en

Price Waterhouse & Co. S.R.L., Bouchard 557, piso 8°, C1106ABG - Ciudad de Buenos Aires
 T: +(54.11) 4850.0000, F: +(54.11) 4850.1800, www.pwc.com/ar

ESCRIBANO
 MATRICULA 4569
 Ing. Juan Carlos De Zoli
 APODERADO

Ing. ROBERTO A. LOREDO



los estados financieros. Al efectuar dicha valoración del riesgo, el auditor debe tener en consideración el control interno pertinente para la preparación y presentación razonable por parte de la Sociedad de los estados financieros, con el fin de diseñar los procedimientos de auditoría que sean adecuados, en función de las circunstancias, y no con la finalidad de expresar una opinión sobre la eficacia del control interno de la Sociedad. Una auditoría también comprende una evaluación de la adecuación de las políticas contables aplicadas, de la razonabilidad de las estimaciones contables realizadas por la dirección de la Sociedad y de la presentación de los estados financieros en su conjunto.

Consideramos que los elementos de juicio que hemos obtenido proporcionan una base suficiente y adecuada para fundamentar nuestra opinión de auditoría.

Opinión

En nuestra opinión, los estados financieros consolidados adjuntos presentan razonablemente, en todos sus aspectos significativos, la situación financiera consolidada de Helpport S.A. y su sociedad controlada al 30 de noviembre de 2015 y su resultado integral consolidado y los flujos de efectivo consolidados por el ejercicio finalizado en esa fecha, de conformidad con las Normas Internacionales de Información Financiera.

Informe sobre cumplimiento de disposiciones vigentes

En cumplimiento de disposiciones vigentes informamos, respecto de Helpport S.A., que:

- a) los estados financieros consolidados de Helpport S.A se encuentran asentados en el libro "Inventarios y Balances";
- b) los estados financieros separados (individuales) de Helpport S.A. surgen de registros contables llevados en sus aspectos formales de conformidad con normas legales;
- c) al 30 de noviembre de 2015 la deuda devengada a favor del Sistema Integrado Previsional Argentino de Helpport S.A. que surge de los registros contables y de las liquidaciones de la Sociedad ascendía a \$ 2.540.255, no siendo exigible a dicha fecha;
- d) hemos aplicado los procedimientos sobre prevención de lavado de activos y financiación del terrorismo para Helpport S.A. previstos en las correspondientes normas profesionales emitidas por el Consejo Profesional de Ciencias Económicas de la Ciudad Autónoma de Buenos Aires.

Ciudad Autónoma de Buenos Aires, 7 de marzo de 2016.

PRICE WATERHOUSE & CO. S.R.L.

(Socio)

C.P.C.E.C.A.B.A. T° F° 17
Dr. Alejandro P. Fiechou
Contador Público (UBA)
C.P.C.E.C.A.B.A. T° 156 F° 85

LISANDRO ARTURO BARGA
ESCRIBANO
MATRÍCULA 4559

Ing. ROBERTO A. LOREDO
REPRESENTANTE TECNICO

Ing. Juan Carlos De Zotti
APODERADO

INFORME DE LA COMISIÓN FISCALIZADORA

A los señores accionistas de
Hélpport S.A.

De nuestra consideración:

De acuerdo con lo requerido por la Ley General de Sociedades Nº 19.550, hemos examinado los estados financieros separados individuales de Hélpport S.A. al 30 de noviembre de 2015, con los correspondientes estado de situación financiera separado individual, estados separados individuales del resultado integral, de cambios en el patrimonio y de flujo de efectivo por el ejercicio terminado en esa fecha, de las notas 1 a 30 que los complementan y un resumen de las políticas contables significativas y otra información explicativa. La preparación y emisión de dicha documentación es responsabilidad de la Dirección de la Sociedad en ejercicio de sus funciones exclusivas.

Nuestro trabajo sobre los estados financieros mencionados en el primer párrafo, consistió en verificar la congruencia de la información significativa contenida en dichos estados financieros con la información de las decisiones societarias expuestas en actas, y la adecuación de dichas decisiones a la ley y a los estatutos en lo relativo a sus aspectos formales y documentales.

Para la realización de dicho trabajo hemos tenido en cuenta el informe confeccionado por el auditor externo Alejandro Frechou (socio de la firma Price Waterhouse & Co. S.R.L.) de fecha 7 de marzo de 2016, el cual según lo allí expuesto fue emitido de acuerdo con las normas argentinas de auditoría establecidas en la Resolución Técnica Nº 37 de la Federación Argentina de Consejos Profesionales de Ciencias Económicas (FACPCE).

Conforme lo establecido en el punto titulado "*Responsabilidad de la Dirección*" del informe antes indicado, el directorio de la Sociedad ha optado y es responsable por la preparación y presentación razonable de los estados financieros separados individuales de acuerdo con las normas contables profesionales de la Resolución Técnica Nº 26 de la Federación Argentina de Consejos Profesionales de Ciencias Económicas (FACPCE), aprobadas a su vez por el Consejo Profesional de Ciencias Económicas de la Ciudad Autónoma de Buenos Aires (CPCECABA). Dichas normas difieren de las Normas Internacionales de Información Financiera (NIIF) aprobadas por el Consejo de Normas Internacionales de Contabilidad (IASB por sus siglas en inglés) y utilizadas en la preparación de los estados financieros consolidados de Hélpport S.A. con su sociedad controlada, en los aspectos que se mencionan en la nota 3 a los estados financieros separados individuales.

No hemos efectuado ningún control de gestión y, por lo tanto, no hemos evaluado los criterios y decisiones empresarias de administración,

LISANDRO ARTURO BARGA
ESCRIBANO
MATRICULA 4559

Ing. ROBERTO A. LOREDO
REPRESENTANTE TECNICO

Ing. Juan Carlos De Zotti
APODERADO

- 2 -

financiación, comercialización y producción, dado que estas cuestiones son de responsabilidad exclusiva del directorio. Consideramos que nuestro trabajo y el informe del auditor externo nos brindan una base razonable para fundamentar nuestro informe.

Basados en el trabajo realizado no hemos tomado conocimiento de modificaciones importantes que deban hacerse a los estados financieros, para que los mismos sean considerados confeccionados de conformidad con la Ley General de Sociedades.

Informamos además, en cumplimiento de disposiciones legales vigentes que:


(i) los estados financieros separados individuales de Helpport S.A., surgen de registros contables llevados en sus aspectos formales de conformidad con normas legales;

(ii) hemos revisado la memoria del directorio, sobre la cual nada tenemos que observar en materia de nuestra competencia; y

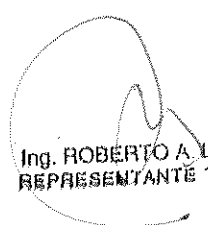
(iii) conforme lo prescripto en el artículo 154 de la resolución general N° 7/15 de la Inspección General de Justicia, hemos verificado que se encuentran vigentes los seguros de caución contratados por los directores titulares, de acuerdo a las normas legales y estatutarias vigentes.

En ejercicio de control de legalidad que nos compete, hemos aplicado durante el ejercicio los distintos procedimientos descriptos en el artículo 294 de la ley N° 19.550 que consideramos necesarios de acuerdo con las circunstancias, no teniendo observaciones que formular al respecto.

Buenos Aires, 7 de marzo de 2016


Dr. Tomás M Araya
por Comisión Fiscalizadora

597422.v3.dmx


Ing. ROBERTO A. LOREDO
REPRESENTANTE TÉCNICO




Ing. Juan Carlos De Zotti
APODERADO

LISANDRO AR
ESCRI.
MATRICUL

FOTOCOPIA... CERTIFICADA EN SELLO DE
ACTUACIÓN NOTARIA N° T. 01765/1993
CONSTE- *me 12/09/16.*

LM

LISANDRO ARTURO BARGA
ESCRIBANO
MATRICULA 4550



0146

LISANDRO BARGA
MATRICULADO
N° 4659

T 017651993

Buenos Aires, 12 de septiembre de 2016

En mi carácter de escribano Titular del Registro Notarial N° 2036, CABA.-

CERTIFICO que la reproducción anexa, extendida en CINCUENTA Y SIETE foja/s, que sello y firmo, es COPIA FIEL de su original, que tengo a la vista, doy fe.

Se deja constancia que el documento que se certifica consiste en " ESTADOS FINANCIEROS al 30 de noviembre de 2015, perteneciente a HELPORT S.A." CONSTE.-

Ing. ROBERTO A. LORICO
REPRESENTANTE TECNICO

LISANDRO ARTURO BARGA
ESCRIBANO Carlos De Zotti
MATRICULADO APODERADO

Ing. Juan Carlos De...
APODERADO