



Helpport S.A.

Estados Financieros Separados Individuales
al 30 de noviembre de 2014 presentados en forma comparativa

LISANDRO ARTURO BARGA
ESCRIBANO
MATRICULA 17560

Ing. ROBERTO A. LOREDO
REPRESENTANTE TECNICO

Ing. Jean Carlos De Zotti
APODERADO

Helpport S.A.

Memoria y Estados Financieros Separados Individuales
al 30 de noviembre de 2014 presentados en forma comparativa

Indice

Memoria

Estado de resultados integral individual

Estado de situación financiera individual

Estado de cambios en el patrimonio individual


Estado de flujo de efectivo individual

Notas


Informe de los auditores

Informe de la comisión fiscalizadora

§ = Peso Argentino



LISANDRO ARTURO BARBA GUBERNADOR MATRICULA 4686



Ing. ROBERTO A. LOREDO
REPRESENTANTE TECNICO

Ing. Juan Carlos De Zotti
APODERADO

Señores Accionistas:

En cumplimiento de disposiciones legales y estatutarias en vigencia, este Directorio pone a consideración de los señores Accionistas la presente Memoria, el Inventario, los Estados Financieros Individuales que comprenden los respectivos Estado de Resultado Integral Individual, Estado de Situación Financiera Individual, Estado de Cambios en el Patrimonio Individual, Estado de Flujo de Efectivo Individual y las respectivas Notas que los complementan, junto con el Informe de los Auditores y de la Comisión Fiscalizadora correspondientes al Ejercicio Económico N° 54 finalizado el 30 de Noviembre de 2014.

Helpport S.A. es una Sociedad constituida en la República Argentina. La fecha del Estatuto Social es del 1° de Junio de 1962 y su última modificación del 06 de marzo de 2014. Desde el comienzo de su existencia la Sociedad ha contribuido activamente en el desarrollo de la industria de la construcción, ejecutando diversos proyectos a lo largo de todo el territorio de la República.

La Sociedad tiene por objeto la realización por cuenta propia o de terceros o asociada a terceros en cualquier parte de la República o del Extranjero; la dirección, administración, ejecución de proyectos y construcción de obras de cualquier naturaleza. La fabricación, comercialización y distribución de materiales de construcción, máquinas, herramientas y repuestos en general como así también la importación y exportación, compra y venta de bienes muebles, maquinarias, mercaderías en general y productos de toda clase.

Corporación América S.A. tiene una participación del 16% del paquete accionario de la Sociedad y controla indirectamente a Helpport S.A. por el control que posee sobre su accionista mayoritario, Kenyer S.A.

La diversidad de negocios en los que participa Corporación América S.A. constituye para Helpport S.A. una invaluable oportunidad de expandir no sólo su actividad actual, sino que representa también un abanico de posibilidades de participar de nuevos proyectos no sólo en el marco de la construcción sino también en otras ramas de la industria que tengan relación con esta actividad.

Actividad de la Construcción

Durante el transcurso del presente ejercicio, la Sociedad continuó ejecutando cada uno de los contratos que estuvieron y están vigentes y generando nuevos proyectos para mantener e incrementar la capacidad operativa.

Dentro de dichos proyectos se destacan obras viales y civiles que fueron y están siendo ejecutadas por la Sociedad en forma individual y otras que se han realizado dentro de Contratos de Colaboración Empresaria, bajo la figura de Uniones Transitorias de Empresas; en colaboración con otras Sociedades de reconocido prestigio en el rubro.

A continuación mencionamos algunos de las obras y proyectos más relevantes:

Obras Viales y de Infraestructura

Es importante mencionar en este apartado que la Sociedad ha realizado obras viales de construcción y mejoramiento de rutas, construcción y mantenimiento de puentes, así como también importantes

Ing. ROBERTO A. LOREDO
REPRESENTANTE TECNICO

Ing. Juan Carlos De Zotti
APODERADO

LISANDRO ARTURO BARGA
ESCRIBANO
MATRÍCULA N° 12345

obras para el Sistema Aeroportuario Nacional, conservando y ampliando la infraestructura de muchos de los aeropuertos del país.

La Sociedad continuó ejecutando durante el transcurso de todo el ejercicio las tareas de conservación y mantenimiento de Corredores Viales Nacionales, destacándose los trabajos efectuados a lo largo de varios tramos de las rutas que componen el Corredor Vial Nacional N° 6, cuya Concesión posee la firma Caminos del Paraná S.A.

Dentro del marco de la Concesión mencionada y adicional a las tareas de mantenimiento se ha continuado con las obras de reacondicionamiento que estaban previstas para el segundo año y se continúa con el plan de obras nuevas (O.N.U.) proyectadas.

Hay otros dos proyectos viales que merecen mencionarse y corresponden a una obra mejorativa que está ejecutándose en un tramo de la Ruta Nacional N° 36 para Corredor Cordobés S.A., empresa que originalmente tuvo la concesión de dicha ruta. En segundo lugar es importante destacar la construcción de la Ruta Nacional N° 40 entre la localidad de El Eje y el Rio Los Nacimientos, en la Provincia de Catamarca. Esta última obra se ejecuta bajo la modalidad de Unión Transitoria de Empresas con las firmas J.C.R. S.A. y Coarco S.A.

La Sociedad se ha convertido en un proveedor importante para todos los servicios de mantenimiento de todos los aeropuertos que constituyen el Sistema Aeroportuario de la República. En el marco de dicho vínculo es menester mencionar la conclusión de una obra de dársena de giro en el Aeropuerto Jorge Newbery de la Ciudad de Buenos Aires.

Además de esta obra puntual, se mantiene la participación en plan de mantenimiento preventivo realizado en cada uno de los Aeropuertos que componen el mencionado Sistema Aeroportuario.

También se están realizando importantes obras bajo la forma de Uniones Transitorias de Empresas como ser la obra de dragado y construcción de 6 puentes sobre el Rio Salado en colaboración con las firmas Chediak S.A. y Pentamar S.A. En el mismo sentido, con la sociedad Esuco S.A. se continúan ejecutando las tareas de mantenimiento, conservación y obras sobre la Ruta Provincial N° 2, 11, 63 y 74, para la sociedad Autovía del Mar S.A., concesionaria de las mismas. También en asociación con Esuco S.A. se mantiene la construcción de la continuación de la autopista Balbín Buenos Aires - La Plata, hasta el empalme de la Ruta Provincial Número 11 también con la Sociedad Esuco S.A para el comitente Dirección Nacional de Vialidad.

Continuando con la mención de obras de infraestructura cabe destacar la construcción de 2 puentes metálicos sobre la Avenida General Paz a la altura de la Avenida Beiró. La Sociedad participa de esta forma en el plan de obra de construcción del cuarto carril sobre la mencionada Avenida General Paz.

Por último vale la pena destacar el comienzo en la ejecución de una nueva obra en la Provincia de Santa Fé que prevé el montaje de un gasoducto de 24 pulgadas en un tramo entre la localidad de Vera y Sauce Viejo.

Con posterioridad al cierre del presente ejercicio, en el mes de febrero de 2015, la Sociedad resultó adjudicada en la licitación del tramo anterior del mencionado gasoducto, que comprende desde el límite de la Provincia de Santa Fe con la Provincia del Chaco hasta la ciudad de Vera.

LISANDRO ARTURO BARBA
MATRICULA 4560

Ing ROBERTO A LOREDO
REPRESENTANTE TÉCNICO

Ing. Juan Carlos De Zotti
APODERADO

El contrato fue suscripto en Febrero de 2015 por un valor similar al del tramo original y comenzará a ejecutarse durante el transcurso del próximo ejercicio. Ambos contratos suman montos de aproximadamente \$ 2.500.000.000 en valores originales.

Obras Civiles

Es importante mencionar en este apartado las obras que se ejecutaron y se continúan ejecutando en el Aeropuerto Jorge Newbery en la Ciudad de Buenos Aires. Se efectuaron trabajos de ampliación de la disponibilidad de estacionamientos cubiertos en el edificio II y se comenzó la construcción de un nuevo estacionamiento multinivel en un nuevo edificio para continuar incrementando la capacidad de vehículos estacionados.

Asimismo se realizó también la ampliación, remodelación y construcción de hangares existentes y nuevos para el servicio de asistencia en pista.

Se continúa con las obras de remodelación y readecuación de la terminal de pasajeros del Aeropuerto de Córdoba y con la construcción de la nueva torre de control de dicho aeropuerto.

Durante el ejercicio la sociedad continua ejecutando la construcción de la nueva sede del Ministerio de Ciencia, Tecnología e Innovación productiva de la Nación – CONICET - Segunda Etapa. Se prevé la finalización de dicha obra para el mes de Mayo de 2015.

Licitaciones, Otros Proyectos, Capacidad Operativa.

La Sociedad participó de la Licitación Pública Nacional e Internacional N° 1/2014 relativa al proyecto denominado "Aprovechamiento Multipropósito Chihuido I" que contempla la construcción de una represa hidroeléctrica en la Provincia del Neuquén.

El Consorcio formado por Helpport S.A. - Panedile S.A.I.C.F. e I. - Isolux Ingeniería S.A. - Eleprint S.A. - Chediack S.A.I.C.A. - Hidroeléctrica Ameghino S.A. fue el ganador de la licitación en cuestión.

Por Resolución N° 1.550 del 19 de Diciembre de 2014 el Ministerio de Planificación Federal, Inversión Pública y Servicios se adjudicó al Consorcio mencionado la licitación en cuestión.

La Sociedad se encuentra actualmente trabajando con sus socios sobre puntos relativos al contrato de obra.

Otros de los procesos licitatorios en los que estuvo la Sociedad corresponde al proyecto urbanístico transformación del Ex Batallón 121 que implica el desarrollo de un emprendimiento de viviendas en una zona de 5 hectáreas del predio. Es un proceso licitatorio de varias etapas y la Sociedad participa del mismo con otras dos empresas, Petersen Thiele y Cruz y Pecam formando las tres Sociedades un Consorcio que es además el único oferente.

El día 19 de febrero de 2015 se abrió la oferta técnica del proceso y actualmente está en revisión y luego de dicha revisión se analizará la oferta económica.

Por último cabe mencionar la participación en el proyecto denominado CAREM 25 cuyo comitente es la Comisión Nacional de Energía Atómica, que comprende el diseño, ingeniería, fabricación, suministro, transporte, construcción, montaje, puesta en marcha y ensayo hasta la habilitación comercial, de todas las instalaciones, equipos y sistemas de una central de energía nuclear de baja potencia (25 megavatios).

La Sociedad fue preseleccionada en la selección de interesados celebrada el 5 de diciembre de 2014.

LISANDRO ARTURO BARGA
ESCRIBANO
MATRICULA 4059

Ing. ROBERTO A. LOREDO
REPRESENTANTE TÉCNICO

Ing. Juan Carlos De Zoili
APODERADO

Estructura Patrimonial, de Resultados y Generación y Aplicación de Fondos.

A continuación se expone comparativamente con el ejercicio anterior la estructura de la Situación Patrimonial, la Estructura de Resultados y la Generación y Aplicación de los Fondos.

Estructura Patrimonial	Actual	Anterior
Activo Corriente	629.797.915,89	571.540.480,97
Activo No Corriente	252.811.118,27	166.690.989,33
Total	882.609.034,16	738.231.470,30
Pasivo Corriente	559.247.166,70	509.486.890,41
Pasivo No Corriente	55.284.561,61	32.026.252,20
Subtotal	614.531.728,31	541.513.142,61
Patrimonio Neto	268.077.305,85	196.718.327,69
Total	882.609.034,16	738.231.470,30

Estructura de Resultados	Actual	Anterior
Resultado Operativo Ordinario	(123.006.423,29)	44.595.495,86
Resultados Financieros y por Tenencia	(48.745.987,19)	(7.970.308,26)
Resultado Neto Ordinario	(171.752.410,48)	36.625.187,60
Impuesto a las Ganancias	57.145.182,68	3.734.987,03
Resultado Neto (Ganancia/Pérdida)	(114.607.227,80)	40.360.174,63

Generación o Aplicación de los Fondos	Actual	Anterior
Fondos generados por (aplicados a) las actividades operativas	(224.203.493,45)	4.711.800,32
Fondos generados por (aplicados a) las actividades de inversión	(16.934.547,58)	(24.638.192,44)
Fondos generados por (aplicados a) las actividades de financiación	242.089.323,82	(61.792.505,88)
Total de fondos generados o aplicados durante el ejercicio	951.282,78	(3.761.274,49)

Principales Variaciones Patrimoniales y de Resultados

El Activo Total aumento en el presente ejercicio en \$144.377.563,87 (19%) respecto al cierre anterior. De dicha variación hay que destacar el aumento de créditos por ventas corrientes en \$127.836.579,07 y el aumento del rubro efectivo y equivalentes en \$19.671.232,91 provenientes principalmente del aumento del mismo rubro en los balances de las UTE's en las que la sociedad participa.

En el rubro propiedad, planta y equipos se registró un aumento de \$10.863.597,53 derivado en gran parte por la renovación del parque automotor.

LISANDRO ARTURO BARGA
ESCRIBANO
MATRICULA 4559

Ing. ROBERTO A LOREDO
REPRESENTANTE TECNICO

Ing. Juan Carlos De Zotti
APODERADO

El pasivo de la sociedad aumento en \$73.018.585,70 (14%) ocasionado principalmente por el aumento de las deudas bancarias en \$35.224.946,15 originado principalmente por el aumento de los préstamos bancarios

Indicadores económicos financieros

A continuación se adjuntan los siguientes índices expuestos comparativamente en columnas correspondientes al ejercicio actual y al ejercicio cerrado el 30 de noviembre de 2014: a) Solvencia; b) Endeudamiento; c) Liquidez corriente; d) Liquidez Inmediata o "Prueba ácida" y e) Inmovilización del capital.

Indicador	2014	2013
Solvencia (activo total / pasivo total)	1,44	1,36
Endeudamiento (pasivo total / patrimonio neto)	2,29	2,75
Liquidez corriente (activo corriente / pasivo corriente)	1,13	1,12
Liquidez inmediata – prueba ácida ((activo corriente – bienes de cambio) / pasivo corriente)	0,87	0,70
Inmovilización del capital (activo no corriente / activo total)	0,29	0,23

Otros aspectos a considerar

En otro orden de cosas cabe mencionar que la Sociedad posee participación accionaria en las empresas que a continuación se mencionan:

Caminos de América S.A. 13,10 % (la fecha de finalización de esta Concesión era el 31 de Octubre de 2008 pero ella fue prorrogada mediante el dictado del Decreto del Poder Ejecutivo Nacional N° 1615/2008 hasta el día 21 de Abril de 2010).

Corredor Americano S.A. 95 % (con fecha 23 de Junio de 2010 el Decreto del Poder Ejecutivo Nacional N° 891/2010 dispuso la extinción del Contrato de Concesión de dicha Sociedad entregándose la misma el día 17 de Julio de 2010). Con fecha 16 de enero de 2013 Helpport S.A. procedió a adquirir de Corporación América S.A. el 97,24% restante de las acciones de Corredor Americano, posteriormente en el mes de abril de 2013 Helpport S.A. vendió el 5% de las acciones a Kenyer S.A

Caminos del Paraná S.A. 27,45 %.

Autovía del Mar S.A. 26,68%.

LISANORC ARTURO BARGA
ESCRIBANO
MATRÍCULA 4650

Ing. ROBERTO A LOREDO
REPRESENTANTE TÉCNICO

Ing. Juan Carlos De Zotti
APODERADO

Perspectivas para el próximo ejercicio

El objetivo para el próximo ejercicio está focalizado en mantener y seguir creciendo en capacidad operativa y continuar incursionando en nuevos proyectos.

El estado de resultados del 54° ejercicio arroja una pérdida de \$114.607.227,80 sobre cuyo destino deberá decidir la asamblea.

Agradeciendo la colaboración obtenida durante el ejercicio finalizado a nuestros socios, empleados, proveedores, entidades bancarias y demás colaboradores, saludamos distinguidamente a los señores accionistas.

Ciudad Autónoma de Buenos Aires, 20 de marzo de 2015.


EL DIRECTORIO



Ing. ROBERTO A. LOREDO
REPRESENTANTE TECNICO



Ing. Juan Carlos De Zotti
APODERADO



LISANDRO ARTURO BARGA ESCRIBANO MATRICULA. 4559

Helpport S.A.

Domicilio legal: Bonpland 1745 - Ciudad Autónoma de Buenos Aires

Actividad principal de la Sociedad: Construcción de Obras Viales y Civiles

Estados Financieros Separados Individuales
al 30 de Noviembre de 2014 y 2013
Ejercicio económico N° 54 iniciado el 1° de diciembre de 2013

FECHA DE INSCRIPCIÓN EN EL REGISTRO PUBLICO DE COMERCIO:

Del estatuto: 1º de Junio de 1962
De las modificaciones (última): 06 de Marzo de 2014

Número de Inscripción en la Inspección General de Justicia: 207.156

Fecha de vencimiento del estatuto social: 31 de Julio de 2061

Sociedad Controlante: Kenyer S.A.

Domicilio Legal: Montevideo 604 Piso 5º - Ciudad Autónoma de Buenos Aires

Actividad Principal: Inversora

Participación de la Sociedad Controlante sobre el patrimonio: 80 %

Porcentaje de votos de la Sociedad Controlante: 80 %

COMPOSICIÓN DEL CAPITAL (Nota 20)			
ACCIONES			CAPITAL
Cantidad	Tipo	N° de votos que otorga cada una	Suscripto, integrado e inscripto
			\$
600.000	Ordinarias, nominativas no endosables, de \$ 1,00 de VN c/u	1	600.000

Véase nuestro informe de fecha 20 de marzo de 2015

PRICE WATERHOUSE & CO. S.R.L.

(Socio)

C.P.C.E. C.A.B.A. T° 1 F° 17

Dr. Tomás Araya
Por Comisión Fiscalizadora

JUAN CARLOS DE ZOTTI
Eduardo Hugo Antónik Eurnekian
Presidente

Ing. ROBERTO A. LOREDO
REPRESENTANTE TECNICO

Ing. Juan Carlos De Zotti
APODERADO

Helpport S.A.

Número de Inscripción en la Inspección General de Justicia: 207.156
Estado de resultados integral individual
al 30 de noviembre de 2014 y 2013

	Notas	30.11.14	30.11.13
		\$	
Operaciones continuas			
Ingresos por ventas		918.232.264,20	625.190.299,94
Costos de venta	16	(959.382.195,02)	(545.563.121,81)
Ganancia bruta		(41.149.930,82)	79.627.178,13
Gastos de comercialización	15	(36.388.065,90)	(22.152.431,27)
Gastos de administración	15	(64.249.295,98)	(80.999.670,46)
Otros ingresos y egresos netos	17	18.780.869,41	68.120.419,46
(Pérdida) Ganancia operativa		(123.006.423,29)	44.595.495,86
Ingresos y costos financieros:			
Generados por activos	18	3.326.896,65	4.492.184,63
Generados por pasivos	18	(52.072.883,84)	(12.462.492,89)
Resultado antes del impuesto a las ganancias		(171.752.410,48)	36.625.187,60
Impuesto a las ganancias	25	57.145.182,68	3.734.987,03
(Pérdida) Ganancia del ejercicio		(114.607.227,80)	40.360.174,63
Otros Resultados Integrales			
Efecto de conversión monetaria		6.166.205,96	3.558.501,27
Total otros resultados integrales del ejercicio		6.166.205,96	3.558.501,27
Total de Resultado Integral del ejercicio		(108.441.021,84)	43.918.675,90

Las notas que se acompañan son parte integrante de estos Estados Financieros.

Véase nuestro Informe de fecha
20 de marzo de 2015
PRICE WATERHOUSE & CO. S.R.L.

(Socio)

C.P.C.E. U.B.A. T° 1 F° 17
Dr. Alejandro P. Frechou
(Contador Público U.B.A.)
C.P.C.E. C.A.B.A. T° 156 - F° 85

Ing. F. LOREDO
REPRESENTANTE TECNICO

Dr. Tomás Araya
Por Comisión Fiscalizadora

LISANDRO ARTURO BARRO
ESCRIBANO
MATRICULA 1556

Eduardo Hugo Antranik Eurnekian
Presidente

Ing. Juan Carlos De Zotti
APODERADO

Helpport S.A.

Número de Inscripción en la Inspección General de Justicia: 207.156
Estado de de situación financiera individual
 al 30 de noviembre de 2014 y 2013

		30.11.14	30.11.13
	Notas	\$	
Activo			
Activo No Corriente			
Propiedad, planta y equipo	8	47.727.577,72	36.863.980,19
Inversiones	5	133.554.163,43	128.126.814,34
Activo por impuesto diferido	25	58.845.377,48	1.700.194,80
Otros créditos	7	12.683.999,64	-
Total del Activo No Corriente		252.811.118,27	166.690.989,33
Activo Corriente			
Bienes de cambio	9	145.921.329,04	212.482.087,26
Otros créditos	7	167.124.004,52	169.677.231,58
Créditos por ventas	6	272.699.312,83	144.862.733,76
Inversiones	5	-	20.136.391,78
Efectivo y equivalentes de efectivo	4	44.053.269,50	24.382.036,59
Total Activo Corriente		629.797.915,89	571.540.480,97
Total Activo		882.609.034,16	738.231.470,30
Patrimonio y Pasivo			
Patrimonio atribuible a los accionistas mayoritarios:			
Acciones ordinarias	20	600.000,00	600.000,00
Ajuste de capital		2.776.646,11	2.776.646,11
Aportes irrevocables		181.200.000,00	-
Reserva legal y facultativa		184.041.405,54	145.081.230,94
Otras reservas		5,69	5,69
Resultados acumulados		(114.607.227,77)	40.360.174,63
Otros resultados integrales		14.066.476,28	7.900.270,32
Total Patrimonio		268.077.305,85	196.718.327,69
Pasivo			
Pasivo No Corriente			
Otros Cargos	14	4.361.858,64	5.534.871,22
Deudas fiscales	13	2.347.469,73	3.132.440,57
Deudas bancarias y financieras	11	48.006.966,63	22.359.030,61
Cuentas a pagar comerciales y otras	10	568.266,61	1.000.409,80
Pasivo por impuesto diferido		-	-
Total Pasivo no Corriente		55.284.561,61	32.026.252,20
Pasivo Corriente			
Otros Cargos	14	14.535.502,16	52.883.944,21
Deudas fiscales	13	23.007.505,62	6.092.453,38
Remuneraciones y deudas sociales	12	24.669.569,29	26.575.102,32
Deudas bancarias y financieras	11	106.692.412,02	71.472.533,35
Cuentas a pagar comerciales y otras	10	390.342.177,61	352.462.857,15
Total Pasivo Corriente		559.247.166,70	509.486.890,41
Total Pasivo		614.531.728,31	541.513.142,61
Total Patrimonio y Pasivo		882.609.034,16	738.231.470,30

Las notas que se acompañan son parte integrante de estos Estados Financieros.

Véase nuestro informe de fecha
20 de marzo de 2015

PRICE WATERHOUSE & CO. S.R.L.

C.P.C.E. C.A.B.A. T° 1 F° 17
 Dr. Alejandro P. Frechou
 (Contador Público U.B.A.)
 C.P.C.E. C.A.B.A. T° 156 - F° 85

Ing. ROBERTO A. LOHEDO
 REPRESENTANTE TECNICO

Dr. Tomas Araya
 Por Comisión Fiscalizadora

LISANDRO ARTURO BARGA
 ESCRIBANO
 MATRICULA 4688

Eduardo Hugo Antranik Eurnekian
 Presidente

Ing. Juan Carlos De Zotti
 APODERADO

Helpport S.A.

Número de Inscripción en la Inspección General de Justicia: 207.156
Estado de cambios en el patrimonio individual
 al 30 de noviembre de 2014 y 2013

Capital Social Acciones Ordinarias	Ajuste de Capital	Aportes Irrevocables	Reserva Legal	Reserva Facultativa	Otras Reservas	Conversión de inversión en el extranjero	Resultados acumulados	Total
600.000,00	2.776.646,11	-	675.329,22	144.405.901,72	5,69	7.900.270,32	40.360.174,63	196.718.327,69
\$								
Saldos al 01.12.2013								
Resolución de Asamblea del 20 de marzo de 2013:								
-	-	-	-	-	-	-	(1.400.000,00)	(1.400.000,00)
-	-	-	-	38.960.174,60	-	-	(38.960.174,60)	-
-	-	- 181.200.000,00	-	-	-	-	-	181.200.000,00
-	-	-	-	-	-	6.166.205,96	-	6.166.205,96
-	-	-	-	-	-	-	(114.607.227,80)	(114.607.227,80)
600.000,00	2.776.646,11	181.200.000,00	675.329,22	183.366.076,32	5,69	14.066.476,28	(114.607.227,77)	268.077.305,85
Saldos al 30.11.2014								

Ing ROBERTO A LOREDO
 REPRESENTANTE TÉCNICO

Las notas y anexos que se acompañan son parte integrante de estos estados financieros individuales

LISANDRO ARTURO BARGA
 ESCRIBANO
 MATRICULA 4556

Ing. Juan Carlos De Zotti

Véase nuestro informe de fecha
 20 de marzo de 2015
 PRICE WATERHOUSE & CO. S.R.L.

(Socio)
 C.P.C.E. C.A.B.A. T° 1 F° 17
 Dr. Alejandro P. Frechou
 (Contador Público U.B.A.)
 C.P.C.E. C.A.B.A. T° 156 - F° 85

Eduardo Hugo Antranik Burnekian
 Presidente

Dr. Tomás Araya
 Por Comisión Fiscalizadora

Helpport S.A.

Número de Inscripción en la Inspección General de Justicia: 207.156
Estado de cambios en el patrimonio individual
 al 30 de noviembre de 2014 y 2013 (Cont.)

	Capital Social Acciones Ordinarias	Ajuste de Capital	Reserva Legal	Reserva Facultativa	Otras Reservas	Conversión de Inversión en el extranjero	Resultados acumulados	Total
Saldos al 01.12.2012	600.000,00	2.776.646,11	675.329,22	100.043.238,63	5,69	4.341.769,05	45.112.663,09	153.549.651,79
Resolución de Asamblea del 20 de marzo de 2013:								
- Honorarios al directorio	-	-	-	-	-	-	(750.000,00)	(750.000,00)
- Reserva facultativa	-	-	-	44.362.663,09	-	-	(44.362.663,09)	-
- Otros resultados integrales	-	-	-	-	-	3.558.501,27	-	3.558.501,27
- Resultado del ejercicio	-	-	-	-	-	-	40.360.174,63	40.360.174,63
Saldos al 30.11.2013	600.000,00	2.776.646,11	675.329,22	144.405.901,72	5,69	7.900.270,32	40.360.174,63	196.718.327,69

Saldos al 01.12.2012
 Resolución de Asamblea del 20 de marzo de 2013:
 - Honorarios al directorio
 - Reserva facultativa
 - Otros resultados integrales
 - Resultado del ejercicio
 Saldos al 30.11.2013

Las notas y anexos que se acompañan son parte integrante de estos estados financieros individuales

Ing. ROBERTO A LORELO
 REPRESENTANTE TÉCNICO

LISANDRO ARTURO BARGA
 ESCRIBANO
 MATRICULA 4650

Ing. Juan Carlos De Zolli
 APLICADO

Véase nuestro informe de fecha
 20 de marzo de 2015

PRICE WATERHOUSE & CO. S.R.L.

(Socio)

C.P.C.E. C.A.B.A. T 1 F 17
 Dr. Alejandro P. Fiechou
 (Contador Público U.B.A.)
 C.P.C.E. C.A.B.A. T 156 - P 85

Dr. Tomás Araya
 Por Comisión Fiscalizadora

Eduardo Hugo Antranik Eurnekian
 Presidente

Helpport S.A.

Número de Inscripción en la Inspección General de Justicia: 207.156

Estado de Flujo de efectivo individual

al 30 de noviembre de 2014 y 2013

	30.11.14	30.11.13
	\$	
Flujo de efectivo de actividades de operación		
(Pérdida)Ganancia del ejercicio	(114.607.227,80)	40.360.174,63
Otros resultados integrales	6.166.205,96	3.558.501,27
<i>Ajuste por:</i>		
Depreciación de bienes de uso	6.400.503,85	4.887.623,01
Diferencia por tipo de cambio	(7.099.747,64)	(44.878.264,61)
Otros cargos	(521.813,00)	289.073,60
Bajas de bienes de uso	192.259,20	6.968.128,00
Resultado de inversiones en sociedades	1.672.398,54	(43.783.689,42)
Evolución de bienes de cambio	66.560.758,22	(32.469.331,00)
Evolución de créditos por ventas	(127.836.579,07)	11.557.962,78
Evolución de otros créditos corrientes	2.553.227,06	(110.268.333,06)
Evolución de otros créditos no corrientes	(69.829.182,31)	(1.659.138,82)
Evolución de cuentas por pagar corrientes	37.874.252,99	189.470.230,97
Evolución de cuentas por pagar no corrientes	(432.143,19)	(101.158,91)
Evolución de remuneraciones y deudas sociales	(1.905.533,03)	12.297.545,93
Evolución de deudas fiscales corrientes	16.915.052,24	(34.293.754,42)
Evolución de deudas fiscales no corrientes	(784.970,84)	(2.926.036,15)
Evolución de otras deudas corrientes	(38.348.442,05)	6.239.946,44
Evolución de otras deudas no corrientes	(1.172.512,58)	(537.679,92)
Flujo neto de efectivo generado por las actividades de operación	(224.203.493,45)	4.711.800,32

Véase nuestro Informe de fecha
20 de marzo de 2015
PRICE WATERHOUSE & CO, S.R.L.

(Socio)
C.P.C.E. C.A.B.A. T° F° 17
Dr. Alejandro P. Frechou
(Contador Público U.B.A.)
C.P.C.E. C.A.B.A. T° 156 - F° 85

Dr. Tomás Araya
Por Comisión Fiscalizadora

Ing. ROBERTO A. LOREDO
REPRESENTANTE TECNICO

LISANDRO ARBURC BARSA
ESCRIBANO
MATRICULA 4588
Eduardo Hugo Antranik Eurnekian
Presidente

Ing. Juan Carlos De Zotti
APODERADO

Helpport S.A.

Número de Inscripción en la Inspección General de Justicia: 207.156

Estado de Flujo de efectivo individual (Cont.)

al 30 de noviembre de 2014 y 2013

	30.11.14	30.11.13
	\$	
Flujo de efectivo de actividades de inversión		
Adquisición de bienes de uso	(16.934.547,58)	(24.638.192,44)
Flujo neto de efectivo utilizado en las actividades de inversión	(16.934.547,58)	(24.638.192,44)
Flujo de efectivo de actividades de financiación		
Pago de honorarios al directorio	(1.400.000,00)	(750.000,00)
Toma de préstamos	69.984.913,11	87.340.317,44
Pago de préstamos	(7.695.589,28)	(25.096.314,62)
Intereses devengados y no pagados	-	298.503,06
Aportes en efectivo de los propietarios	181.200.000,00	-
Flujo neto de efectivo utilizado en las actividades de financiación	242.089.323,82	61.792.505,88
(Disminución) Aumento en el efectivo y equivalentes de efectivo	951.282,78	(3.761.274,49)
Variación en efectivo y equivalentes de efectivo		
Efectivo y equivalentes de efectivo al inicio del ejercicio (*)	27.564.159,55	31.325.434,04
(Disminución) Aumento en el efectivo y equivalentes de efectivo	951.282,78	(3.761.274,49)
Efectivo y equivalentes de efectivo al cierre del ejercicio (*)	28.515.442,33	27.564.159,55

(*) Incluye efectivo y equivalentes de efectivo

Las notas que se acompañan son parte integrante de estos Estados Financieros.

Véase nuestro informe de fecha
20 de marzo de 2015
PRICE WATERHOUSE & CO. S.R.L.

(Socio)
C.P.C.E. C.A.B.A. Tº 2 Fº 17
Dr. Alejandro P. Fiechou
(Contador Público U.B.A.)
C.P.C.E. C.A.B.A. Tº 156 - Fº 85

ING. ROBERTO A. LOREDO
REPRESENTANTE TECNICO

Dr. Tomás Araya
Por Comisión Fiscalizadora

LISANDRO ARTURO BARQA
ESCRIBAN
Eduardo Hugo Antranik-Eurnekian
Presidente

Helpport S.A.

Número de Inscripción en la Inspección General de Justicia: 207.156

Notas a los Estados Financieros Individuales

al 30 de noviembre de 2014 y 2013

NOTA 1 - ACTIVIDADES DE LA SOCIEDAD

Helpport S.A. (en adelante "Helpport" o la "Sociedad") es una Sociedad Comercial constituida el 1º de Junio de 1962. La Sociedad tiene por actividad principal la construcción de obras viales y civiles tanto en el ámbito público como privado, participando en proyectos y obras, por cuenta propia y/o asociada a terceros bajo la forma de Agrupaciones Societarias del tipo Uniones Transitorias de Empresas.

NOTA 2 - BASES DE PREPARACIÓN Y ADOCIÓN DE NORMAS INTERNACIONALES DE INFORMACIÓN FINANCIERA (NIIF)

Con fecha 11 de diciembre de 2012 se ha publicado en el Boletín Oficial la Resolución General N° 11/2012 de la Inspección General de Justicia (IGJ), la cual establece que para los ejercicios iniciados a partir del 1º de enero de 2012, las sociedades controladas, controlantes, subsidiarias o vinculadas a las que hacen oferta pública de sus acciones o debentures, podrán presentar ante la IGJ sus estados contables conforme a las Resoluciones Técnicas N° 26 y 29 de la FACPCE - "Normas Internacionales de Información Financiera". Corporación América S.A., sociedad controlante de Helpport a través de Kenyer S.A., ha adoptado las Normas Internacionales de Información Financiera (NIIF) en 2012 ya que su principal subsidiaria se encuentra bajo la órbita de la Comisión Nacional de Valores, de acuerdo a lo mencionado en los párrafos siguientes, el Directorio de la Sociedad ha optado por la aplicación de las NIIF a partir del ejercicio iniciado el 1º de diciembre de 2013.

Los estados financieros de Helpport, han sido preparados de acuerdo con Normas Internacionales de Información Financiera e Interpretaciones del CINIIF (IFRIC por sus siglas en inglés).

La preparación de estados financieros de conformidad con las NIIF requiere el uso de ciertas estimaciones contables críticas. También requiere que la gerencia ejerza su juicio en el proceso de aplicar las políticas contables del Grupo. Las áreas que involucran mayor grado de juicio o complejidad, o áreas donde las hipótesis y estimaciones son significativas para los estados financieros se indican en Nota 28.

Las políticas contables principales se describen en la Nota 3.

Los presentes Estados Financieros Individuales se presentan en pesos argentinos, excepto ciertas menciones específicas. Los mismos fueron aprobados para su emisión por el Directorio de la Sociedad el 20 de marzo de 2015.

Véase nuestro informe de fecha
20 de marzo de 2015

PRICE WATERHOUSE & CO. S.R.L.

(Socio)

C.P.C.E. C.A.B.A. N° 1 F° 17

DR. ROBERTO A. LOREDO
REPRESENTANTE TÉCNICO

Dr. Tomás Araya
Por Comisión Fiscalizadora

LISANDRO ARTURO BARGA
ESCRIBANO
MATRÍCULA 4639

Eduardo Hugo Antranik Eurnekian
Presidente

Ing. Juan Carlos De Zoni
APOLEBADO

Helpport S.A.

Número de Inscripción en la Inspección General de Justicia: 207.156
Notas a los Estados Financieros Individuales (Cont.)
 al 30 de noviembre de 2014 y 2013

NOTA 3 - NORMAS CONTABLES*1) Participación en sociedades*

La Sociedad registra la participación en sus sociedades subsidiarias a su valor patrimonial proporcional, de acuerdo con lo establecido en la RT 26.

1.1. Subsidiarias

Subsidiarias son todas las entidades en las que la Sociedad tiene el poder de gobernar las políticas financieras y operativas, el que generalmente viene acompañado de una participación superior al 50% de los derechos de voto disponibles. Al momento de determinar si la Sociedad controla una entidad se ha tomado en cuenta la existencia y el impacto de derechos potenciales de voto que son actualmente ejercibles o convertibles.

Para contabilizar las combinaciones de negocios la Sociedad aplica el método de adquisición. La contraprestación transferida por la adquisición de una subsidiaria se corresponde con el valor razonable de los activos transferidos, los pasivos incurridos con los anteriores propietarios de la adquirida y las participaciones en el patrimonio emitidas por la Sociedad. La contraprestación transferida incluye el valor razonable de cualquier activo o pasivo que proceda de un acuerdo de contraprestación contingente. Los activos identificables adquiridos y los pasivos y pasivos contingentes asumidos en una combinación de negocios se valúan inicialmente a su valor razonable en la fecha de adquisición. Para cada combinación de negocios, la sociedad puede optar por reconocer cualquier participación no dominante en la adquirida por el valor razonable o por la parte proporcional de la participación no dominante de los importes reconocidos de los activos netos identificables de la adquirida.

Los costos relacionados con la adquisición se reconocen como gastos en el ejercicio en que se incurre en ellos.

Si la combinación de negocios se realiza por etapas, el valor razonable en la fecha de adquisición de la participación en el patrimonio de la adquirida anteriormente mantenido por la adquirente se vuelve a valorar al valor razonable en la fecha de adquisición a través del resultado del ejercicio.

Cualquier contraprestación contingente a transferir por la Sociedad se reconoce a su valor razonable en la fecha de adquisición. Los cambios posteriores en el valor razonable de la contraprestación contingente que se considere un activo o un pasivo se reconocen de acuerdo con la NIC 39 en resultados o como un cambio en otro resultado integral. La contraprestación contingente que se clasifique como patrimonio neto no se revalúa y su liquidación posterior se contabiliza dentro del patrimonio.

Véase nuestro Informe de fecha
20 de marzo de 2015

PRICE WATERHOUSE & CO. S.R.L.

(Socio)

C.P.C.E. C.A.B.A. T° 1 F° 17

Ing. ROBERTO A. LOREDO
REPRESENTANTE TÉCNICO

Dr. Tomás Araya
Por Comisión Fiscalizadora

LISANORC ARTURO DAVILA
ESCRIBANO
MATRICULA 1555

Eduardo Hugo Antranik Eurnekian
Presidente

Ing. Juan Carlos De Zotti
F. JORDO

Helpport S.A.

Número de Inscripción en la Inspección General de Justicia: 207.156

Notas a los Estados Financieros Individuales (Cont.)

al 30 de noviembre de 2014 y 2013

NOTA 3 - NORMAS CONTABLES (Cont.)1.2. Asociadas

Asociadas son aquellas entidades sobre las cuales el grupo tiene influencia significativa pero no control. Las inversiones en asociadas se contabilizan utilizando el método de la participación patrimonial proporcional, mediante el cual, las inversiones son inicialmente reconocidas al costo, y dicho monto se incrementa o disminuye para reconocer la participación del inversor en las ganancias y pérdidas de la entidad con posterioridad a la fecha de adquisición. El valor de las asociadas incluye el valor llave reconocido a la fecha de adquisición.

La participación en las ganancias y pérdidas de las asociadas se reconoce en los resultados integrales del ejercicio, y los cambios patrimoniales que no son resultados del ejercicio se imputan a reservas de patrimonio.

1.3. Participación en contratos de colaboración empresaria

La Sociedad participa en uniones transitorias de empresas y consorcios. Las participaciones en estos negocios son medidas en los estados financieros en función a la capacidad de control que se posea sobre dichos negocios, teniendo en cuenta la normativa legal y las condiciones contractuales.

En los casos en que la Sociedad comparte el control con otros participantes de la actividad, los activos, pasivos y resultados de la UTE son consolidados proporcionalmente en función a la participación de la Sociedad. Cuando la Sociedad posee el control de la actividad, los activos, pasivos y resultados de la UTE son consolidados en su totalidad. Las participaciones en UTEs en las que la Sociedad no posea control o control conjunto, son medidas aplicando el método de la participación.

A los efectos de realizar la consolidación, consolidación proporcional, o de aplicar el método de la participación, según corresponda, sobre los saldos y resultados de UTEs en las que se posee participación, se aplican los mismos criterios descriptos en los apartados anteriores de este punto.

Las principales UTEs en las que participa la Sociedad son las siguientes:

Véase nuestro Informe de fecha
20 de marzo de 2015
PRICE WATERHOUSE & CO. S.R.L.
(Socio)
C.P.C.E. C.A.B.A. N° 1 F° 17

Ing. ROBERTO A. LOREDO
REPRESENTANTE TECNICO

Dr. Tomás Araya
Por Comisión Fiscalizadora

ALISANDRO ARTURO BARGA
ESCRIBANCO
MATRICULA 4652
Eduardo Hugo Antranik Eurnekian
Presidente

Ing. Juan Carlos De Zotti
A. 20

Helpport S.A.

Número de Inscripción en la Inspección General de Justicia: 207.156

Notas a los Estados Financieros Individuales (Cont.)

al 30 de noviembre de 2014 y 2013

NOTA 3 - NORMAS CONTABLES (Cont.)**1.3. Participación en contratos de colaboración empresarial (Cont.)**

Las principales UTE's en las que participa la Sociedad son las siguientes:

UTE	PARTICIPACION
Helpport S.A. – Decavial S.A.I.C.A. U.T.E.	50 %
Helpport S.A. – J.C.R S.A. U.T.E.	50 %
Helpport S.A. – Covico S.A. – Coprisa S.A. U.T.E.	50 %
Helpport. – Guerechet Malla N1. U.T.E.	50 %
Helpport S.A. – Covico S.A. – Coprisa S.A. – Monterubio U.T.E.	50 %
Helpport S.A. – Commsade Argentina S.A. – Jose Chediak S.A.I.C U.T.E	23 %
Helpport S.A. – Esuco S.A. U.T.E.	50 %
Helpport – Guerechet R.P.31 U.T.E.	50 %
Helpport – Guerechet R.P.40 U.T.E.	50 %
Helpport S.A. – Boetto y Buttigliengo S.A. U.T.E.	50 %
Helpport S.A. – Boetto y Buttigliengo S.A. R.N.36 U.T.E.	90 %
Helpport S.A. – Nestor Julio Guerechet S.A. U.T.E	50 %
Helpport S.A.– J.C.R.S.A. – Coarco S.A. U.T.E.	33 %
Helpport S.A. – Pentamar S.A. –Jose Chediak S.A.I.C. U.T.E.	40 %
Helpport S.A. – Asesoramiento Tecnológico S.A. U.T.E	50 %
Asesoramiento Tecnológico S.A. - Helpport S.A. U.T.E	50 %
Esuco S.A. – Helpport S.A. UTE	40%
Helpport S.A. – Contreras S.A. – CPC S.A. – Rovella Carranza S.A. UTE	26%
Helpport S.A. – Jose Chediak S.A.I.C. UTE	50 %

2) Propiedad, planta y equipos

Las propiedades, planta y equipos se valúan a su costo histórico, neto de depreciaciones y pérdidas por desvalorización, de corresponder. El costo histórico incluye los gastos directamente atribuibles a la adquisición de dichos bienes. Los costos incurridos con posterioridad se incluyen en los valores del activo solo en la medida que sea probable que generen beneficios económicos futuros y su costo sea medido confiablemente. El valor de las partes reemplazadas se da de baja. Los demás gastos de mantenimiento y reparación son cargados a resultados durante el ejercicio en que se incurren.

Véase nuestro Informe de fecha
20 de marzo de 2015
PRICE WATERHOUSE & CO. S.R.L.

(Socio)

C.P.C.E. C.A.B.A.T.º 1 Fº 17

Ing. ROBERTO A. LOREDO
REPRESENTANTE TECNICO

Dr. Tomás Araya
Por Comisión Fiscalizadora

Ing. Juan Carlos De Zoli
APODERADO

LISANDRO ARTURO BARBA
ESCRIBANO
MATRICULA 4560

Eduardo Hugo Antranik Eurnekian
Presidente

Helpport S.A.

Número de Inscripción en la Inspección General de Justicia: 207.156
Notas a los Estados Financieros Individuales (Cont.)
 al 30 de noviembre de 2014 y 2013

NOTA 3 - NORMAS CONTABLES (Cont.)

Los terrenos no se deprecian. La depreciación de los activos es calculada por el método de la línea recta durante su vida útil estimada, de acuerdo con los siguientes parámetros:

Galpones y construcciones desmontables: 60 meses
 Rodados: 60 meses
 Maquinaria: 60 meses
 Herramientas: 36 meses
 Instalaciones: 60 meses
 Muebles y útiles: 120 meses
 Sistemas y equipos de informática: 36 meses

Los valores residuales de los activos y sus vidas útiles son revisadas y ajustadas de corresponder, al cierre de cada ejercicio. Las modificaciones en los criterios inicialmente establecidos se reconocen, en su caso, como un cambio de estimación.

El valor de los activos es desvalorizado a su valor recuperable si el valor residual contable excede su valor de recupero estimado.

3) Créditos por ventas y otros créditos

Las cuentas a cobrar comerciales se reconocen inicialmente por su valor razonable y posteriormente por su costo amortizado de acuerdo con el método de la tasa de interés efectiva, menos la provisión por pérdidas por desvalorización del valor.

El interés implícito se desgrega y reconoce como ingreso financiero a medida que se van devengando los intereses.

El importe de la provisión es la diferencia entre el importe en libros del activo y el valor actual de los flujos futuros de efectivo estimados, descontados al tipo de interés efectivo. El valor de libros del activo se reduce por medio de la cuenta de provisión y el monto de la pérdida se reconoce con cargo al estado de resultados.

Véase nuestro informe de fecha
 20 de marzo de 2015
 PRICE WATERHOUSE & CO. S.R.L.

(Socio)

C.P.C.E. C.A.B.A. T° 1 F° 17

Ing. ROBERTO A. LOREDO
 REPRESENTANTE TÉCNICO

Dr. Tomás Araya
 Por Comisión Fiscalizadora

LISANDRO ARTURO BARRA
 INSCRIPCIÓN
 MATRÍCULA 4556

Eduardo Hugo Antranik Eurnekian
 Presidente

Ing. Juan Carlos De Zolli
 APODERADO

Helpport S.A.

Número de Inscripción en la Inspección General de Justicia: 207.156
Notas a los Estados Financieros Individuales (Cont.)
 al 30 de noviembre de 2014 y 2013

NOTA 3 - NORMAS CONTABLES (Cont.)**4) Bienes de cambio**

Los inventarios se valúan a su costo o a su valor neto de realización, el menor de los dos. El valor neto de realización es el precio de venta estimado en el curso normal del negocio, menos los costos variables de venta aplicables.

5) Efectivo y equivalentes de efectivo

Efectivo y equivalentes de efectivo incluye el efectivo en caja, los depósitos a plazo en entidades financieras, otras inversiones a corto plazo de gran liquidez con un vencimiento original de tres meses o menos y los descubiertos bancarios. En el estado de situación financiera, los descubiertos, de existir, se clasifican como Deudas Bancarias y Financieras en el Pasivo Corriente.

6) Capital

El capital social está representado por acciones ordinarias, nominativas no endosables, de valor nominal \$ 1 por acción. Para mayores detalles sobre el capital, ver Nota 20.

7) Cuentas por pagar comerciales y otros pasivos

Las cuentas por pagar comerciales y otras representan las obligaciones de pago por bienes y servicios adquiridos a proveedores en el curso normal de los negocios. Se presentan dentro del pasivo corriente si su pago es exigible en un plazo menor o igual a un año.

Se reconocen inicialmente a su valor razonable y se miden posteriormente a su costo amortizado utilizando el método de la tasa de interés efectiva.

8) Deudas bancarias y financieras

Las deudas bancarias y financieras y otros pasivos financieros se reconocen inicialmente a su valor razonable, neto de los costos directamente atribuibles a su obtención. Posteriormente, se valúan a su costo amortizado utilizando el método de la tasa de interés efectiva. Se presentan dentro del pasivo corriente si su pago es exigible en un plazo menor o igual a un año

Véase nuestro informe de fecha
 20 de marzo de 2015

PRICE WATERHOUSE & CO. S.R.L.

(Socio)

C.P.C.E. C.A.B.A. T° 1 F° 17

Dr. Tomás Araya
 Por Comisión Fiscalizadora

Ing. ROBERTO A. LOHEDO
 REPRESENTANTE TÉCNICO

LISANDRO ARTURO BARGA
 ESCRIBANO
 MATRICULA 4559

Eduardo Hugo Antranik Eurnekian
 Presidente

Ing. Juan Carlos De Zotti
 APODERADO

Helpport S.A.

Número de Inscripción en la Inspección General de Justicia: 207.156

Notas a los Estados Financieros Individuales (Cont.)

al 30 de noviembre de 2014 y 2013

NOTA 3 - NORMAS CONTABLES (Cont.)**9) Arrendamientos**

Los arrendamientos se clasifican como financieros cuando se transfieren sustancialmente todos los riesgos y beneficios asociados a la propiedad del bien. Todos los demás se consideran operativos.

Los bienes adquiridos mediante arrendamiento financiero se registran como activos no corrientes, y se valúan inicialmente al valor presente de los pagos mínimos futuros o a su valor razonable si es menor, reflejándose en el pasivo la correspondiente deuda con el arrendador. El costo financiero se devenga en función de la tasa efectiva y se incluye dentro de "costos financieros".

En el caso de arrendamientos operativos, el gasto se contabiliza linealmente durante el plazo de duración del contrato de arrendamiento para la parte renta fija. Las rentas variables o contingentes se reconocen como gasto del período en el que su pago resulta probable, al igual que los incrementos de renta fija indexados por un índice de precios.

10) Impuesto a las ganancias corriente y diferido

El cargo por impuesto a las ganancias del ejercicio comprende el impuesto corriente y el diferido. El impuesto es reconocido en el Estado del Resultado Integral. El cargo por impuesto a las ganancias diferido es reconocido utilizando el método del pasivo sobre las diferencias temporarias entre las bases imponibles de los activos y pasivos y sus valores contables. Los activos y pasivos diferidos son medidos a la tasa impositiva que se espera se le apliquen en el período en el que el activo se realice o el pasivo se cancele, basado en las alícuotas y legislaciones vigentes o en curso de promulgación a la fecha de cierre del ejercicio. Bajo las normas NIIF, el crédito (deuda) por impuesto diferido se clasifica como crédito (deuda) no corriente.

Los activos por impuestos diferidos se reconocen en la medida en que sea probable que se genere utilidad imponible futura contra las que las diferencias temporarias puedan ser utilizadas.

Se reconoce el impuesto a las ganancias diferido generado en las diferencias temporarias derivadas de las inversiones en compañías subsidiarias y asociadas, salvo que el momento de la reversión de la diferencia temporal sea controlado por la Sociedad y sea probable que la diferencia temporal no se revierta en un futuro previsible.

Véase nuestro informe de fecha
20 de marzo de 2015
PRICE WATERHOUSE & CO. S.R.L.

(Socio)

C.P.C.E. C.A.B.A. T. 1 F° 17

Ing. ROBERTO A. LOREDO
REPRESENTANTE TÉCNICO

Dr. Tomás Araya
Por Comisión Fiscalizadora

LISANDRO ARTURO BARGA
ESCRIBANO
MATRÍCULA 1556

Eduardo Hugo Antranik Eurnekian
Presidente

Ing. Juan Carlos De Zottis
ABOBERADO

Helport S.A.

Número de Inscripción en la Inspección General de Justicia: 207.156

Notas a los Estados Financieros Individuales (Cont.)

al 30 de noviembre de 2014 y 2013

NOTA 3 - NORMAS CONTABLES (Cont.)**10) Impuesto a las ganancias corriente y diferido (Cont.)**

El saldo por impuesto diferido al cierre del ejercicio ha sido determinado en base a las diferencias temporarias generadas en determinados rubros que poseen distinto tratamiento contable e impositivo.

11) Impuesto a la ganancia mínima presunta

La Sociedad determina el impuesto a la ganancia mínima presunta aplicando la tasa vigente del 1% sobre los activos computables al cierre del ejercicio. Este impuesto es complementario del impuesto a las ganancias. La obligación fiscal de la Sociedad en cada ejercicio coincidirá con el mayor de ambos impuestos. Sin embargo, si el impuesto a la ganancia mínima presunta excede en un ejercicio fiscal al impuesto a las ganancias, dicho exceso podrá computarse como pago a cuenta del impuesto a las ganancias que pudiera producirse en cualquiera de los diez ejercicios siguientes.

La Sociedad ha reconocido el impuesto a la ganancia mínima presunta en ejercicios anteriores como crédito, debido a que se estima que en ejercicios futuros podrá computarlo como pago a cuenta del impuesto a las ganancias.

12) Reconocimiento de ingresos

En el caso de los contratos de construcción y de prestación de servicios a precio fijo la Sociedad utiliza el método del grado de avance sobre los costos (porcentaje de realización).

Finalmente, la sociedad reconoce los ingresos por venta de bienes cuando los riesgos significativos y los beneficios de la propiedad han sido transmitidos al comprador, mientras que los ingresos por servicios son devengados en el momento que los mismos son prestados.

13) Distribución de dividendos

La distribución de dividendos a los accionistas de la Sociedad se reconoce como un pasivo en los estados financieros del Grupo en el ejercicio en que se aprueban los dividendos por los accionistas de la Sociedad.

Véase nuestro Informe de fecha
20 de marzo de 2015
PRICE WATERHOUSE & CO. S.R.L.

(Socio)
C.P.C.E. C.A.B.A. N° 117

Ing. ROBERTO A. LOREDO
REPRESENTANTE TÉCNICO

Dr. Tomás Araya
Por Comisión Fiscalizadora

LISANDRO ARTURO BARGA
ESCRIBANO
MATRICULA 11559

Eduardo Hugo Antrank Eurnekian
Presidente

Ing. Juan Carlos De Zolli
APCV

Helpport S.A.

Número de Inscripción en la Inspección General de Justicia: 207.156
Notas a los Estados Financieros Individuales (Cont.)
 al 30 de noviembre de 2014 y 2013

NOTA 3 - NORMAS CONTABLES (Cont.)**14) Provisiones**

Las provisiones se reconocen en el balance cuando:

- a) La Sociedad tiene una obligación presente (ya sea legal o asumida) como resultado de un hecho pasado;
- b) Es probable que una salida de recursos será necesaria para cancelar tal obligación, y;
- c) Puede hacerse una estimación confiable del importe de la obligación.

Las provisiones se miden al valor actual de los desembolsos que se espera que sean necesarios para liquidar la obligación teniendo en cuenta la mejor información disponible en la fecha de preparación de los estados financieros y son reestimadas en cada cierre. La tasa de descuento utilizada para determinar el valor actual refleja las evaluaciones actuales del mercado, en la fecha del balance, del valor temporal del dinero, así como el riesgo específico relacionado con el pasivo en particular.

15) Estimaciones

En la preparación de estos estados financieros, los juicios significativos realizados por la Gerencia en la aplicación de políticas contables la Sociedad y las principales fuentes de incertidumbre en la estimación fueron los mismos que los que se aplicaron a los estados financieros para el año finalizado el 30 de noviembre de 2012, con la excepción de los cambios en las estimaciones que se requirieron para determinar la provisión para el impuesto a las ganancias.

La preparación de estados financieros de acuerdo con NIIF requiere el uso de estimaciones. También requiere que la Gerencia ejerza su juicio de valor en el proceso de aplicación de las políticas contables de la Sociedad.

16) Segmentos

La Sociedad no reporta información por segmentos de acuerdo con lo establecido en la NIIF 8 ya que el Directorio y la Gerencia analizan el negocio en su conjunto, sin distinguir segmentos de negocio, tanto a nivel operativo como geográfico. La información presentada en los presentes estados financieros es consistente a la información interna provista a la máxima autoridad para la toma de decisiones.

Véase nuestro informe de fecha
 20 de marzo de 2015
 PRICE WATERHOUSE & CO. S.R.L.

(Socio)
 C.P.C.E. C.A.B.A. N° 1 F° 17

Ing. ROBERTO A. LOREDO
 REPRESENTANTE TECNICO

Dr. Tomás Araya
 Por Comisión Fiscalizadora

LISANDRO ARTURO BARGA
 ASCRIBANO
 MATRICULA 4666

Eduardo Hugo Antranik Eurnekian
 Presidente

Ing. Juan Carlos De Zolli
 PODERADO

Helpport S.A.

Número de Inscripción en la Inspección General de Justicia: 207.156
Notas a los Estados Financieros Individuales (Cont.)
 al 30 de noviembre de 2014 y 2013

NOTA 3 - NORMAS CONTABLES (Cont.)

17) Cambios en políticas contables y desgloses

Nuevas normas contables e interpretaciones emitidas por el IASB que son de aplicación efectiva al 31 de diciembre de 2014 y han sido adoptadas por la Sociedad

NIC 32 "Instrumentos financieros – Presentación"

La NIC 32 altera la guía de aplicación en aspectos relativos a la compensación de activos y pasivos financieros.

La aplicación de dicha modificación no impactó en los resultados de las operaciones ni en la situación financiera de la Sociedad, ni implicó nuevas revelaciones.

NIC 36 "Deterioro del valor de los activos"

La NIC 36 modifica los requerimientos de revelación respecto a la determinación del valor de deterioro de los activos, en caso que el valor recuperable se calcule en base al valor razonable menos costos de disposición.

La aplicación de dicha modificación no implicó nuevas revelaciones.

NIC 39 "Instrumentos Financieros – Reconocimiento y Medición"

La NIC 39 establece la continuación de la contabilidad de coberturas (valor razonable y flujo de efectivo) en caso de novación a una contraparte central de un derivado designado como instrumento de cobertura como consecuencia de leyes o regulaciones.

La aplicación de dicha modificación no impactó en los resultados de las operaciones ni en la situación financiera de la Sociedad, ni implicó nuevas revelaciones.

CINIIF 21 "Gravámenes"

La CINIIF 21, trata la contabilización de pasivos relacionados con gravámenes impuestos por el gobierno, de acuerdo con la legislación.

Véase nuestro informe de fecha
20 de marzo de 2015

PRICE WATERHOUSE & CO. S.R.L.

(Socio)

C.P.C.E. C.A.B.A. 7° 1º 17

Ing. ROBERTO A. LOREDO
REPRESENTANTE TÉCNICO

Dr. Tomás Araya
Por Comisión Fiscalizadora

LISANDRO ARTURO BARGA
ESCRIBANO
MATRICULA 4660

Eduardo Hugo Antranik Eurnekian
Presidente

Ing. Juan Carlos De Zotti
APODERADO

Helpport S.A.

Número de Inscripción en la Inspección General de Justicia: 207.156

Notas a los Estados Financieros Individuales (Cont.)

al 30 de noviembre de 2014 y 2013

NOTA 3 - NORMAS CONTABLES (Cont.)**17) Cambios en políticas contables y desgloses(cont.)**

La aplicación de dicha interpretación no impactó de forma significativa en la situación financiera de la Sociedad.

Nuevas normas contables e interpretaciones emitidas por el IASB que no son de aplicación efectiva al 31 de diciembre de 2014 y no han sido adoptadas anticipadamente por la Sociedad

NIC 1 "Presentación de estados financieros"

En diciembre de 2014, el IASB modificó la NIC 1 "Presentación de estados financieros" incorporando guías para la presentación de los Estados Financieros y resulta aplicable a los ejercicios anuales iniciados a partir del 1 de enero de 2016, permitiendo su adopción anticipada.

La Sociedad se encuentra analizando el impacto en las revelaciones por la aplicación de dicha modificación.

NIC 27 "Estados financieros separados"

En agosto de 2014, el IASB modificó la NIC 27 "Estados financieros separados", que admite la utilización del método de la participación como opción en la contabilización de inversiones en subsidiarias, controladas en forma conjunta y asociadas y resulta aplicable a los ejercicios anuales iniciados a partir del 1 de enero de 2016, permitiendo su adopción anticipada.

La Sociedad no espera que la aplicación de la modificación impacte en los resultados de las operaciones o en la situación financiera de la Sociedad.

NIIF 9 "Instrumentos financieros"

En julio 2014, el IASB emitió una nueva versión de la NIIF 9 "Instrumentos financieros" que sustituye a las versiones emitidas con anterioridad y que establece nuevos requerimientos para la clasificación y medición de activos y pasivos financieros, aplicable a los ejercicios anuales iniciados a partir del 1 de enero de 2018.

La Sociedad se encuentra analizando el impacto de la aplicación de la NIIF 9.

Véase nuestro informe de fecha
20 de marzo de 2015

PRICE WATERHOUSE & CO. S.R.L.

(Socio)

C.P.C.E. C.A.B.A. T° 1 F° 17

Ing. ROBERTO A. LOREDO
REPRESENTANTE TECNICO

Dr. Tomás Araya
Por Comisión Fiscalizadora

LIBANDRO ARTURO BARGA
ESCRIBANO
MATRÍCULA 4569

Eduardo Hugo Antranik Eurnekian
Presidente

Ing. Juan Carlos De Zolli
APODERADO

Helpport S.A.

Número de Inscripción en la Inspección General de Justicia: 207.156
Notas a los Estados Financieros Individuales (Cont.)
 al 30 de noviembre de 2014 y 2013

NOTA 3 - NORMAS CONTABLES (Cont.)**17) Cambios en políticas contables y desgloses(cont.)****NIIF 15 "Ingresos de actividades ordinarias procedentes de contratos con clientes"**

En mayo de 2014, el IASB emitió la NIIF 15 "Ingresos de actividades ordinarias procedentes de contratos con clientes", que resulta aplicable a los ejercicios anuales iniciados a partir del 1 de enero de 2017, permitiendo su adopción anticipada.

Trata los principios para el reconocimiento de ingresos y establece los requerimientos de información sobre la naturaleza, monto, calendario e incertidumbre de ingresos y flujos de efectivo que surgen de contratos con clientes.

El principio básico implica reconocer ingresos que representen la transferencia de bienes o servicios comprometidos con clientes a cambio de un importe que refleje la contraprestación a la cual la entidad espera tener derecho.

La Sociedad se encuentra analizando el impacto de la aplicación de la NIIF 15, no obstante, se estima que la aplicación de la misma no impactará en forma significativa en los resultados de las operaciones o en la situación financiera de la Sociedad.

Mejoras a las NIIF

En septiembre 2014, el IASB publicó modificaciones a las NIIF que resultan aplicables para los ejercicios iniciados a partir del 1 de enero de 2016.

La Sociedad se encuentra analizando el impacto de la aplicación de las modificaciones.

Véase nuestro informe de fecha
 20 de marzo de 2015
 PRICE WATERHOUSE & CO. S.R.L.
 (Socio)
 C.P.C.E. C.A.B.A. T° P° 17

Ing. ROBERTO A. LOREDO
 REPRESENTANTE TECNICO

Dr. Tomás Araya
 Por Comisión Fiscalizadora

Eduardo Hugo Antranik Eurnekian
 Presidente

Ing. Juan Carlos De Zotti
 FUERADO

LISANDRO ARTURO BARGA
 ESCRIBANO
 MATRICULA 4850

Helpport S.A.

Número de Inscripción en la Inspección General de Justicia: 207.156

Notas a los Estados Financieros Individuales (Cont.)

al 30 de noviembre de 2014 y 2013

NOTA 4 – EFECTIVO Y EQUIVALENTES DE EFECTIVO

	Notas	Nov 30, 2014	Nov 30, 2013
Efectivo			
En moneda nacional		811.679,90	707.981,46
En moneda extranjera	26	1.311.128,21	949.571,85
Bancos			
En moneda nacional		24.567.751,37	14.663.597,56
En moneda extranjera	26	0,08	0,06
Valores a depositar		386.771,74	703.929,80
Efectivo y equivalentes en UTE's		16.975.938,20	7.356.955,86
Total Efectivo y equivalentes de efectivo		44.053.269,50	24.382.036,59

4.1 Los saldos que componen los bancos en moneda nacional y extranjera se encuentran atomizados en 25 entidades nacionales

Para efectos del estado de flujo de efectivo:

La sociedad emplea el método indirecto para conciliar el resultado del ejercicio con el flujo de efectivo generado por las operaciones. Se consideraron dentro del concepto de efectivo y equivalentes del efectivo: caja, bancos, todas las inversiones de muy alta liquidez (con vencimiento no superior a tres meses desde la fecha de adquisición) y los descubiertos bancarios (que en el estado de situación financiera se exponen en deudas financieras corrientes).

		Nov 30, 2014	Nov 30, 2013
Efectivo y equivalentes de efectivo		44.053.269,50	44.518.428,37
Descubiertos bancarios	11	(15.540.664,65)	(16.954.268,82)
Total		28.512.604,85	27.564.159,55

Véase nuestro informe de fecha
20 de marzo de 2015
PRICE WATERHOUSE & CO. S.R.L.
(Socio)
C.P.C.E. C.A.B.A. T. 1 F° 17

Dr. Tomás Araya
Por Comisión Fiscalizadora

Ing. ROBERTO A. LOHEDO
REPRESENTANTE TECNICO

LISANDRO ARTURO BARGA
ESCRIBANO
MATRICULA 4868

Eduardo Hugo Antranik Eurnekian
Presidente

Ing. Juan Carlos De Zotti
AJUERADO

Helpport S.A.

Número de Inscripción en la Inspección General de Justicia: 207.156

Notas a los Estados Financieros Individuales (Cont.)

al 30 de noviembre de 2014 y 2013

NOTA 5 – INVERSIONES

	Nov 30, 2014	Nov 30, 2013
Corrientes		
Títulos Públicos. (5.1)	-	20.136.391,78
Subtotal	-	20.136.391,78
No Corrientes		
Inversiones Permanentes (5.2)	107.957.488,41	109.629.886,94
Otras Inversiones. (5.1)	26 25.596.675,02	18.496.927,40
Subtotal	133.554.163,43	128.126.814,34
Total Inversiones	133.554.163,43	148.263.206,12

5.1.) La composición de Títulos Públicos, Fondos Comunes de Inversión y Otras inversiones es la siguiente:

	Nov 30, 2014	Nov 30, 2013
Boden 2015	-	20.136.391,78
Otros	25.596.675,02	18.496.927,40
Total	25.596.675,02	38.633.319,18

Los Títulos Públicos se encuentran valuados al valor de mercado de las cuotas partes a la fecha de cierre de cada ejercicio.

5.2.) La evolución de las inversiones permanentes por los ejercicios finalizados el 30 de noviembre de 2014 y 2013 es la siguiente:

	Nov 30, 2014	Nov 30, 2013
Saldo inicial:	109.629.886,94	39.286.758,63
Altas del ejercicio		
Participación en el resultado sociedades	(1.672.398,53)	68.030.375,61
Compra venta de sociedades	-	2.312.752,70
Saldo final:	107.957.488,41	109.629.886,94

Véase nuestro informe de fecha
20 de marzo de 2015

PRICE WATERHOUSE & CO. S.R.L.

(Socio)

C.P.C.E. C.A.B.A. T° 1 F° 17

Ing. ROBERTO A. LOREDO
REPRESENTANTE TECNICODr. Tomás Araya
Por Comisión FiscalizadoraLISANDRO ARTURO DARGA
ESCRIBANO
MATRICULA 4669Eduardo Hugo Antranik Burnekian
PresidenteIng. Juan Carlos De Zelli
MODERADO

Helpport S.A.

Número de Inscripción en la Inspección General de Justicia: 207.156

Notas a los Estados Financieros Individuales (Cont.)

al 30 de noviembre de 2014 y 2013

NOTA 6 – CRÉDITOS POR VENTAS

	Notas	Nov 30,2014	Nov 30,2013
Deudores por ventas			
En moneda nacional		97.577.960,64	57.891.533,51
En moneda extranjera	26	404.375,59	292.865,09
Retenciones de garantía a cobrar		15.520.393,18	5.699.907,32
Valores en cartera diferidos		13.230.189,17	1.238.685,00
Sociedades Art. 33 – Ley Nº 19.550 y relacionadas	19	69.255.012,81	11.183.371,42
Créditos por certificaciones y ventas en UTE's		76.711.381,44	68.556.371,42
Total Créditos por ventas.		272.699.312,83	144.862.733,76

NOTA 7 – OTROS CRÉDITOS

	Notas	Nov 30,2014	Nov 30,2013
Corrientes			
Créditos fiscales		33.152.369,96	24.209.431,90
Anticipo a proveedores			
En moneda nacional		93.253.821,50	39.944.486,20
En moneda extranjera	26	375.038,16	8.860.339,92
Sociedades Art. 33 – Ley Nº 19.550 y relacionadas	19	696.050,72	696.050,72
Participación en UTE's		21.811.282,26	15.990.530,73
Créditos fiscales en UTE'S		7.329.464,87	10.434.046,32
Otros créditos en UTE's		5.430.585,09	46.043.617,38
Garantías otorgadas por alquileres		178.998,00	150.888,00
Seguros a devengar		941.278,94	957.110,09
Gastos a recuperar		77.185,91	4.927.632,45
Documentos a Cobrar		1.350.152,01	2.602.425,87
Garantías otorgadas a proveedores		-	11.905.000,00
Anticipo de honorarios a directores		-	1.400.000,00
Diversos		2.527.777,10	1.555.672,00
Subtotal		167.124.004,52	169.677.231,58
No Corrientes			
Impuesto a la ganancia mínima presunta		12.683.999,64	-
Subtotal		12.683.999,64	-
Total Otros créditos		179.808.004,16	169.677.231,58

Véase nuestro informe de fecha
20 de marzo de 2015
PRICE WATERHOUSE & CO. S.R.L.

(Socio)
C.P.C.E. C.A.B.A.T* 1º 17

Dr. Tomás Araya
Por Comisión Fiscalizadora

LISANDRO ARTURIA BARGA
SCRIBANO
MATRICULA 1559

Eduardo Hugo Antranik Eurnekian
Presidente

Ing. Juan Carlos De Zotti
APODERADO

Ing. ROBERTO A. LOREDO
REPRESENTANTE TÉCNICO

Helpport S.A.

Número de Inscripción en la Inspección General de Justicia: 207.156

Notas a los Estados Financieros Individuales (Cont.)

al 30 de noviembre de 2014 y 2013

NOTA 8 – PROPIEDAD, PLANTA Y EQUIPO – VALOR RESIDUAL

Rubro	Valores de Origen		Amortizaciones			Valor Residual		
	Al Inicio	Altas	Bajas	Al Cierre	Al Inicio	Al Cierre	Nov 30, 2014	Nov 30, 2013
Terrenos	1.140.080,69	-	(192.259,20)	947.821,49	-	1.148.039,88	947.821,49	1.140.080,69
Herramientas- leasing	1.099.239,12	344.208,76	-	1.443.447,88	-	1.148.039,88	295.408,00	215.795,00
Máquinarias de construcción	82.459,50	-	-	82.459,50	-	82.459,50	-	-
Máquinarias de construcción- leasing	56.503.976,89	9.532.011,54	-	66.035.988,43	29.420.872,89	33.110.791,48	32.925.196,95	27.083.104,00
Galpones y const desmontables	11.414.628,32	-	-	11.414.628,32	7.594.372,32	8.262.007,32	3.152.621,00	3.820.256,00
Rodados	2.291.789,03	257.146,00	-	2.548.935,03	1.013.935,03	1.389.753,03	1.159.182,00	1.277.854,00
Rodados – leasing	8.781.419,91	103.305,78	-	8.884.725,69	7.520.717,91	7.964.435,91	920.289,78	1.260.702,00
Muebles y útiles	3.128.000,71	6.556.479,09	-	9.684.479,80	1.872.043,71	2.403.464,80	7.281.015,00	1.255.957,00
Sistemas y equipos de Informática	620.320,88	-	-	620.320,88	450.151,88	64.638,00	105.531,00	170.169,00
Subtotal 30.11.2014	1.524.151,21	141.395,41	-	1.665.547,62	915.159,21	1.277.918,62	387.629,00	608.992,00
Subtotal 30.11.2013	86.586.066,26	16.934.547,58	(192.259,20)	103.328.354,64	49.753.156,57	56.153.660,42	47.174.694,22	36.832.909,69
Propiedad Planta y Equipo en UTE's	70.877.566,28	24.638.192,44	(8.929.692,46)	86.586.066,26	46.827.098,02	(1.961.564,46)	4.887.623,01	49.705.156,57
Total Propiedad Planta y Equipo							552.883,50	31.070,50
							47.727.577,72	36.863.980,19

Ing. ROBERTO A LOREDO
REPRESENTANTE TÉCNICO

Ing. Juan Carlos De Zotti
ARREGLADO

USANDIRO ARTURO BARGA
ESCRIBANO
MATRICULA 4688

Véase nuestro informe de fecha
20 de marzo de 2015

PRICE WATERHOUSE & CO. S.R.L.

(Socio)

C.P.C.E. C.A.B.A. N° 1 F° 17

Dr. Tomás Araya

Por Comisión Fiscalizadora

Eduardo Hugo Antranik Eurnekian

Presidente

Helpport S.A.

Número de Inscripción en la Inspección General de Justicia: 207.156

Notas a los Estados Financieros Individuales

al 30 de noviembre de 2014 y 2013

NOTA 9 – BIENES DE CAMBIO

	Notas	Nov 30, 2014	Nov 30, 2013
Materiales		5.058.015,90	2.850.174,73
Obras en Ejecución		52.409.601,79	105.384.446,50
Sociedades Art. 33 – Ley Nº 19.950 y partes relacionadas	19	88.453.711,35	104.247.466,03
Total Bienes de cambio		145.921.329,04	212.482.087,26

NOTA 10 – CUENTAS POR PAGAR COMERCIALES Y OTRAS

	Notas	Nov 30, 2014	Nov 30, 2013
Corrientes			
Proveedores			
En moneda nacional		61.331.779,12	50.876.019,97
En moneda extranjera	26	1.706.104,54	4.026.298,68
Sociedades Art. 33 – Ley Nº 19.950 y partes relacionadas	19	176.847.674,63	133.297.235,14
Cheques de pago diferido		73.210.493,94	67.637.125,24
Anticipo de clientes		17.363.895,06	61.334.609,17
Provisión de facturas a recibir		38.724.148,98	13.037.118,50
Deudas comerciales en UTE's		21.158.081,34	22.254.450,45
Subtotal		390.342.177,61	352.462.857,15
No corrientes			
Proveedores			
En moneda extranjera	26	568.266,61	1.000.409,80
Subtotal		568.266,61	1.000.409,80
Total Cuentas por pagar comerciales y otras		390.910.444,23	353.463.266,95

Véase nuestro Informe de fecha
20 de marzo de 2015

PRICE WATERHOUSE & CO. S.R.L.

C.P.C.E.C.A.B.A.T° 1 F° 17

Dr. Tomas Araya
Por Comisión Fiscalizadora

Ing. ROBERTO A. LOREDO
REPRESENTANTE TÉCNICO

LISANIDA Hugo Antranik Eurnekian
PRESIDENTE
MATRICULA 4888

Ing. Juan Carlos De Zotti
APODERADO

Helpport S.A.

Número de Inscripción en la Inspección General de Justicia: 207.156

Notas a los Estados Financieros Individuales (Cont.)

al 30 de noviembre de 2014 y 2013

NOTA 11 – DEUDAS BANCARIAS Y FINANCIERAS

	Notas	Nov 30, 2014	Nov 30, 2013
Corrientes			
Prestamos		53.682.305,83	18.606.026,09
Obligaciones a pagar		-	-
Sociedades Art. 33 – Ley Nº 19.550 y partes relacionadas	19	31.380.881,75	34.455.317,86
Intereses a pagar		-	298.503,06
Leasing financiero		2.829.232,83	1.148.417,52
Adelantos en cuenta corriente		15.540.759,58	16.954.268,82
Deudas bancarias en UTE's		3.259.232,03	10.000,00
Subtotal		106.692.412,02	71.472.533,35
No Corrientes			
Prestamos		17.789.350,00	22.120.000,00
Leasing financiero		3.836.734,89	239.030,61
Sociedades Art. 33 – Ley Nº 19.550 y partes relacionadas	19	26.380.881,74	-
Subtotal		48.006.966,63	22.359.030,61
Total Deudas bancarias y financieras		154.699.378,65	93.831.563,96

11.1) Evolución de las deudas bancarias y financieras

	2014
Deudas bancarias y financieras al inicio:	93.826.496,48
Toma de préstamos	69.984.913,11
Pago de préstamos	(9.112.030,94)
Intereses devengados no pagados	-
Deudas bancarias y financieras al cierre	154.699.378,65

No existen diferencias entre el valor de libros y el valor razonable de las deudas bancarias y financieras de la Sociedad al 30 de noviembre de 2014.

NOTA 12 – REMUNERACIONES Y DEUDAS SOCIALES

	Notas	Nov 30, 2014	Nov 30, 2013
Sueldos y contribuciones sociales a pagar		12.607.104,72	12.571.373,22
Provisión S.A.C y vacaciones		11.461.853,57	13.581.035,19
Deudas sociales en UTE's		600.611,00	422.693,91
Total remuneraciones y deudas sociales		24.669.569,29	26.575.102,32

Véase nuestro informe de fecha
20 de marzo de 2015
PRICE WATERHOUSE & CO. S.R.L.

(Socio)
C.P.C.E.-C.A.B.A.T.º 1º 17

Ing. ROBERTO A. LOREDO
REPRESENTANTE TECNICO

Dr. Tomás Araya
Por Comisión Fiscalizadora

LISANDRO ARTURO BARGA
PRESIDENTE
Eduardo Hugo Antranik Eurnekian
Presidente

Ing. Juan Carlos De Zotti
DEBERADO

Helpport S.A.

Número de Inscripción en la Inspección General de Justicia: 207.156

Notas a los Estados Financieros Individuales (Cont.)

al 30 de noviembre de 2014 y 2013

NOTA 13 – DEUDAS FISCALES

	Notas	Nov 30, 2014	Nov 30, 2013
Corrientes			
Moratorias varias		3.747.343,18	854.903,04
Retenciones y percepciones a depositar		4.009.473,17	2.008.180,66
Impuesto al valor agregado		246.855,16	-
Ingresos brutos a pagar		14.507.855,50	1.747.073,47
Deudas fiscales en UTE's		495.978,61	1.482.296,21
Subtotal		23.007.505,62	6.092.453,38
No Corrientes			
Moratorias varias		2.347.469,73	3.132.440,57
Subtotal		2.347.469,73	3.132.440,57
Total Deudas fiscales		25.354.975,35	9.224.893,95

NOTA 14 – OTROS CARGOS

	Notas	Nov 30, 2014	Nov 30, 2013
Corrientes			
Acreedores varios		231.948,59	-
Sociedades Art. 33 – Ley Nº 19.550 relacionadas	19	-	1.171.476,85
Participación en UTE's		14.303.553,57	51.712.467,36
Subtotal		14.535.502,16	52.883.944,21
No Corrientes			
Acreedores varios		4.361.858,64	4.843.297,22
Sociedades Art. 33 – Ley Nº 19.550 relacionadas	19	-	691.074,00
Subtotal		4.361.858,64	5.534.371,22
Total Otros cargos		18.897.360,80	58.418.315,43

Véase nuestro informe de fecha
20 de marzo de 2015
PRICE WATERHOUSE & CO. S.R.L.

(Socio)

C.P.C.E. C.A.B.A. T.º 1 F.º 17

Dr. Tomás Araya
Por Comisión Fiscalizadora

LISANDRO ARTURO BARGA
ESCRIBANO
MATRICULA 4558

Eduardo Hugo Antranik Eurnekian
Presidente

Ing. ROBERTO A. LOREDO
REPRESENTANTE TECNICO

Ing. Juan Carlos De Zotti
APODERADO

Helpport S.A.

Número de Inscripción en la Inspección General de Justicia: 207.156

Notas a los Estados Financieros Individuales (Cont.)

al 30 de noviembre de 2014 y 2013

NOTA 15 – COSTOS DE EXPLOTACIÓN, GASTOS DE COMERCIALIZACIÓN Y DE ADMINISTRACIÓN

Concepto	Costo de Obra (Nota 16)	Gastos de Administración	Gastos de Comercialización	Total 30.11.14	Total 30.11.13
			\$		
Obras ejecutadas por terceros	341.802.416,43	1.190.045,38	-	342.992.461,81	192.247.290,55
Remuneraciones y cargas sociales	186.564.686,41	27.837.730,92	-	214.402.417,33	203.180.263,76
Fletes y acarreos	21.344.228,53	5.134,29	-	21.349.362,82	22.765.211,46
Combustibles y lubricantes	38.187.774,11	133.991,87	-	38.321.765,98	15.132.282,67
Impuestos	9.155.217,00	15.306.464,08	35.554.331,40	60.016.012,48	39.821.697,84
Gastos de oficina	26.268.195,13	5.113.491,07	-	31.381.686,20	21.353.114,22
Alquileres de equipos e inmuebles	24.131.269,64	2.086.094,73	-	26.217.364,37	18.389.543,35
Amortizaciones	6.312.308,58	88.195,27	-	6.400.503,85	4.887.623,01
Honorarios y retribuciones por servicios	6.202.008,41	5.630.148,77	-	11.832.157,18	26.974.664,88
Repuestos y reparaciones	8.498.224,71	23.134,22	-	8.521.358,93	8.906.545,29
Energía y servicios	3.728.416,36	603.890,63	-	4.332.306,99	8.291.827,63
Seguros	3.061.284,22	671.680,66	-	3.732.964,88	2.478.813,85
Beneficios al personal	2.850.186,31	1.285.748,43	-	4.135.934,74	1.921.147,41
Publicidad	-	-	833.734,50	833.734,50	281.789,71
Diversos	3.939.530,65	4.273.545,66	-	8.213.076,31	3.080.952,39
Total al 30.11.14	682.045.746,49	64.249.295,98	36.388.065,90	782.683.108,37	
Total al 30.11.13	466.560.666,29	80.999.670,46	22.152.431,27		569.712.768,02

NOTA 16 – COSTOS DE VENTAS

	Nov 30, 2014	Nov 30, 2013
	\$	
Existencias al inicio	212.482.087,26	180.012.756,26
Compras del ejercicio	210.775.690,31	111.471.786,52
Costo de obra (según nota 15)	682.045.746,49	466.560.666,29
Subtotal	1.105.303.524,06	758.045.209,07
Existencias al final	145.921.329,04	212.482.087,26
Total Costos de ventas	959.382.195,02	545.563.121,81

Véase nuestro Informe de fecha
20 de marzo de 2015

PRICE WATERHOUSE & CO. S.R.L.

(Socio)

C.P.C.E. C.A.B.A. T.º 17

Dr. Tomás Araya
Por Comisión FiscalizadoraIng. ROBERTO A. LORÉDO
REPRESENTANTE TÉCNICOSANDRO ARTURO BARGA
ESCRIBANO
MATRÍCULA 4850Eduardo Hugo Antranik Eurnekian
PresidenteIng. Juan Carlos De Zolli
AFODERADO

Helpport S.A.

Número de Inscripción en la Inspección General de Justicia: 207.156

Notas a los Estados Financieros Individuales (Cont.)

al 30 de noviembre de 2014 y 2013

NOTA 17 – OTROS INGRESOS Y EGRESOS NETOS

	Nov 30, 2014	Nov 30, 2013
Prestaciones de servicios	13.625.344,70	20.038.276,62
Resultado de inversiones permanentes	(1.672.398,54)	43.783.692,66
Resultado por venta de bienes de uso	1.829.216,62	1.981.749,37
Diversos	4.998.706,63	2.316.700,81
Total otros ingresos y egresos	18.780.869,41	68.120.419,46

NOTA 18 – INGRESOS Y COSTOS FINANCIEROS

	Nov 30, 2014	Nov 30, 2013
Generados por activos		
Diferencia de cambio	70.403,04	2.803.202,38
Intereses y comisiones ganadas	199.419,09	2.039.901,42
Resultado por tenencia	3.057.074,52	(350.919,17)
Subtotal	3.326.896,65	4.492.184,63
Generados por pasivos		
Intereses y comisiones perdidas	(45.049.853,55)	(12.462.492,89)
Diferencia de cambio	(7.023.030,29)	-
Subtotal	(52.072.883,84)	(12.462.492,89)
Total Ingresos y Costos financieros	(48.745.987,19)	(7.970.308,26)

Véase nuestro informe de fecha
20 de marzo de 2015
PRICE WATERHOUSE & CO. S.R.L.

(Socio)
C.P.C.E. C.A.B.A.T. 1F° 17

Dr. Tomás Araya
Por Comisión Fiscalizadora

Ing. ROBERTO A. LOREDO
REPRESENTANTE TÉCNICO

LISANDRO ARTURO BARGA
Escriban
MATRÍCULA 4666

Eduardo Hugo Artranik Eurnekian
Presidente

Ing. Juan Carlos De Zotti
APODERADO

Helpport S.A.

Número de Inscripción en la Inspección General de Justicia: 207.156

Notas a los Estados Financieros Individuales (Cont.)

al 30 de noviembre de 2014 y 2013

NOTA 19 - SALDOS Y RESULTADOS DE OPERACIONES CON SOCIEDADES ART. 33 - LEY N° 19.550 Y OTRAS PARTES RELACIONADAS

	30.11.14	30.11.13
	\$	
Créditos por ventas corrientes		
Corporación América S.A.	751.777,05	-
Autovía del Mar S.A.	1.463.419,01	3.145.139,59
Caminos del Paraná S.A.	55.108.394,23	1.880.000,00
Kenyer S.A.	0	275.000,00
Otras sociedades relacionadas	11.931.422,52	5.883.231,83
	<u>69.255.012,81</u>	<u>11.183.371,42</u>
Otros créditos corrientes		
<i>Anticipo a proveedores</i>		
Corredor Americano S.A.	94.335,24	94.335,24
Kenyer S.A.	601.715,48	601.715,48
	<u>696.050,72</u>	<u>696.050,72</u>
Bienes de Cambio		
<i>Obras en ejecución</i>		
Caminos del Paraná S.A.	61.430.081,34	42.365.327,13
Otras sociedades relacionadas	27.023.630,01	61.882.138,90
	<u>88.453.711,35</u>	<u>104.247.466,03</u>
Cuentas por pagar		
<i>Proveedores en moneda local</i>		
Caminos de América S.A.	-	1.233.069,50
Corredor Americano S.A.	25.269.269,14	30.652.806,22
Corredor Cordobés S.A.	186.000,00	
Caminos del Paraná S.A.	3.759.810,10	
Otras sociedades relacionadas	2.292.871,27	3.842.221,90
<i>Subtotal</i>	<u>31.507.950,51</u>	<u>35.728.097,62</u>
<i>Anticipo de clientes</i>		
Caminos del Paraná S.A.	2.401.910,00	2.401.910,00
Corporación América S.A.	-	27.823,18
Corredor Cordobés S.A.	22.569,83	22.569,83
Otras sociedades relacionadas	142.915.244,29	95.116.834,51
	<u>145.339.724,12</u>	<u>97.569.137,52</u>
	<u>176.847.674,63</u>	<u>133.297.235,14</u>

Véase nuestro Informe de fecha
20 de marzo de 2015
PRICE WATERHOUSE & CO. S.R.L.

(Socio)

C.P.C.E. C.A.B.A. T. 1.º F.º 17

Dr. Tomás Araya
Por Comisión Fiscalizadora

Ing. ROBERTO A. LOREDO
REPRESENTANTE TECNICO

LISANDRO ARTURO BARGA
ESCRIBAN
MATRICULA 4155.

Eduardo Hugo Antranik Eurnekian
Presidente

Ing. Juan Carlos De Zilli
APODERADO

Helpport S.A.

Número de Inscripción en la Inspección General de Justicia: 207.156

Notas a los Estados Financieros Individuales (Cont.)

al 30 de noviembre de 2014 y 2013

NOTA 19 - SALDOS Y RESULTADOS DE OPERACIONES CON SOCIEDADES ART. 33 - LEY N° 19.550 Y OTRAS PARTES RELACIONADAS (Cont.)

	30.11.14	30.11.13
	\$	
Deudas bancarias y financieras corrientes		
<i>Obligaciones a pagar documentadas</i>		
Corredor Americano S.A.	5.000.000,00	-
Corporación América S.A.	52.761.763,49	34.455.317,86
	<u>57.761.763,49</u>	<u>34.455.317,86</u>
Otras deudas corrientes		
<i>Aportes a Integrar</i>		
Autovía del Mar S.A.	-	1.171.476,85
	<u>-</u>	<u>1.171.476,85</u>
Otras deudas no corrientes		
<i>Acreedores varios</i>		
Caminos de América S.A.	-	691.074,00
	<u>-</u>	<u>691.074,00</u>
	30.11.14	30.11.13
	\$	
Certificaciones de obras y ventas		
Caminos del Paraná S.A.	124.346.602,35	63.870.092,05
Autovía del Mar S.A.	12.546.760,63	3.514.531,28
Otras sociedades relacionadas	224.806.319,05	249.306.261,57
	<u>361.699.682,03</u>	<u>316.690.884,90</u>
Costo de Obra		
Caminos del Paraná S.A.	770.375,13	3.884,30
Corredor Americano S.A.	26.210.000,00	38.351.330,02
Otras sociedades relacionadas	20.366.222,44	3.005.972,04
	<u>47.346.597,57</u>	<u>41.361.186,36</u>

Véase nuestro informe de fecha
20 de marzo de 2015

PRICE WATERHOUSE & CO. S.R.L.

(Socio)

C.P.C.E. C.A.B.A. T° 1 F° 17

Dr. Tomás Araya
Por Comisión FiscalizadoraLISANDRO ARTURO BARZA
ESCRIBANO
MATRICULA 4561Eduardo Hugo Antranik Eurnekian
PresidenteIng. Juan Carlos De Zotti
APUDERADOIng. ROBERTO A. LOREDO
REPRESENTANTE TECNICO

Helpport S.A.

Número de Inscripción en la Inspección General de Justicia: 207.156

Notas a los Estados Financieros Individuales (Cont.)

al 30 de noviembre de 2014 y 2013

NOTA 19 - SALDOS Y RESULTADOS DE OPERACIONES CON SOCIEDADES ART. 33 - LEY N° 19.550 Y OTRAS PARTES RELACIONADAS (Cont.)

	30.11.14	30.11.13
	\$	
Gastos de Administración		
Corredor Americano S.A.	-	433.564,61
Otras sociedades relacionadas	1.036.084,09	196.402,55
	<u>1.036.084,09</u>	<u>629.967,16</u>
Resultados financieros y por tenencia generados por pasivos		
Corporación América S.A.	-	888.362,27
Otras sociedades relacionadas	692.323,84	
	<u>692.323,84</u>	<u>888.362,27</u>
Otros ingresos y egresos		
Caminos del Paraná S.A.	39.773.360,30	524.525,11
Caminos de América S.A.	605.787,94	-
Autovía del Mar S.A.	60.000,00	-
Otras sociedades relacionadas	-	357.997,29
	<u>40.439.148,24</u>	<u>882.522,40</u>

NOTA 20 - CAPITAL SOCIAL

Al 30 de noviembre de 2014 el estado del capital es el siguiente:

Capital	Valor nominal \$	Aprobado por		Fecha de inscripción en el Registro Público de Comercio
		Fecha (última)	Órgano	
Suscripto, Integrado e Inscripto en el Registro Público de Comercio	600.000,00	30/09/1992	Asamblea	24/04/1996

A la fecha de presentación de los presentes estados financieros, Kenyer S.A., accionista mayoritario de Helpport S.A., mantiene una participación accionaria en la Sociedad del 80%.

Kenyer S.A., a su vez, es controlada en un 95% por Corporación América S.A.

Véase nuestro informe de fecha
20 de marzo de 2015
PRICE WATERHOUSE & CO. S.R.L.
(Socio)
C.P.C.E. C.A.B.A. T° 1 F° 17

Dr. Tomás Araya
Por Comisión Fiscalizadora

Ing. ROBERTO A. LOREDO
REPRESENTANTE TECNICO

LISANDRO ARTURO BARGA
ESCRIBANO
MATRICULA 455

Eduardo Hugo Antranik Eurnekian
Presidente

Ing. Juan Carlos De Zotti
APODERADO

Helpport S.A.

Número de Inscripción en la Inspección General de Justicia: 207.156
Notas a los Estados Financieros Individuales (Cont.)
 al 30 de noviembre de 2014 y 2013

NOTA 21 – INVERSIONES

El detalle y naturaleza de la relación de las sociedades asociadas y subsidiarias del Grupo al 30 de noviembre de 2014 se expone a continuación:

Nombre	País	Naturaleza del Negocio	% de participación directa mantenida	Cantidad Acciones o Cuotas	Valor Nominal (\$)	Cantidad total de Acciones o Cuotas de la Sociedad
Camino de América S.A.	Argentina	Concesión Vial	13,1%	281.350	1	2.147.710
Camino del Paraná S.A.	Argentina	Concesión Vial	27,45%	13.323.300	1	48.545.450
Autovía del Mar S.A.	Argentina	Concesión Vial	26,68%	26.257.875	1	98.447.344
Corredor Americano S.A.	Argentina	Constructora	95,0%	200.409	1	210.957
Visión Cooperativa de Crédito	Argentina	Cooperativa	15,28%	167.079	10	1.093.363

A continuación se expone un resumen (en miles de pesos) de la información financiera al 30 de noviembre de 2014 de las sociedades asociadas y subsidiarias:

Denominación	Activos	Pasivos	Patrimonio Neto	Ventas del ejercicio	Resultado del Ejercicio	Fondos generados
Camino de América S.A.	15.501,31	16.538,29	(1.036,98)	-	(3.184,69)	5,78
Camino del Paraná S.A.	313.418,89	276.559,03	36.859,86	490.590,80	2.190,33	(12.127,65)
Autovía del Mar S.A.	481.650,45	386.396,14	95.254,31	80.460,04	(779,21)	(25.926,96)
Corredor Americano S.A.	81.115,59	9.301,81	71.813,78	28.689,34	(4.595,65)	18,00
Visión Coop de Crédito	22.282,27	416,50	21.865,77	5.024,12	3.763,82	10.030,67

Véase nuestro informe de fecha
20 de marzo de 2015

PRICE WATERHOUSE & CO. S.R.L.

(Socio)

C.P.C.E. C.A.B.A. T° 1 F° 17

Dr. Tomás Araya
Por Comisión Fiscalizadora

Eduardo Hugo Antranik Eurnekian
Presidente

Ing. ROBERTO A. LOREDO
REPRESENTANTE TÉCNICO

Ing. Juan Carlos De Zotti
ANODERADO

LISANDRO ARTURO BARGA
ESCRIBANO
MATRICULA 4669

Helpport S.A.

Número de Inscripción en la Inspección General de Justicia: 207.156

Notas a los Estados Financieros Individuales (Cont.)

al 30 de noviembre de 2014 y 2013

NOTA 22 - CLASIFICACIÓN DE CRÉDITOS, DEUDAS, VENCIMIENTOS Y TASAS

La clasificación, de acuerdo con su vencimiento y el tipo de interés que devengan, de los créditos y deudas al 30 de noviembre de 2014 es la siguiente:

	Créditos por certificaciones y ventas	Activo por Impuesto Diferido	Otros créditos	Cuentas por pagar comerciales y otras	Deudas bancarias y financieras	Remuneraciones y deudas sociales	Deudas fiscales	Otros cargos
A vencer								
1er. Trimestre	206.167.073,80	-	148.149.075,75	377.740.165,16	64.241.708,58	24.669.569,29	20.895.890,87	14.535.502,16
2do. Trimestre	66.532.239,03	-	18.740.095,77	12.462.358,26	6.070.297,98	-	1.318.729,43	-
3er. Trimestre	-	-	156.697,60	28.000,00	31.623.314,32	-	621.119,21	-
4to. Trimestre	-	-	78.135,40	111.654,20	4.757.091,14	-	171.766,11	-
A más de un año	-	58.845.377,48	12.683.999,64	568.266,61	48.006.966,63	-	2.347.469,73	4.361.858,64
Sin plazo establecido	-	-	-	-	-	-	-	-
Total al 30.11.2014	272.699.312,83	58.845.377,48	179.808.004,16	390.910.444,23	154.699.378,65	24.669.569,29	25.354.975,35	18.897.360,80

Ing. ROBERTO A LOREDO
REPRESENTANTE TECNICOIng. Juan Carlos De Zotti
PRODEMAOVéase nuestro informe de fecha
20 de marzo de 2015

PRICE WATERHOUSE & CO. S.R.L.

(Socio)

C.P.E. C.A.B.A. T-1 F-17

Dr. Tomás Araya

Por Comisión Fiscalizadora

Eduardo Hugo Antranik Eurnekian
Presidente

0297

Helpport S.A.

Número de Inscripción en la Inspección General de Justicia: 207.156
Notas a los Estados Financieros Individuales (Cont.)
 al 30 de noviembre de 2014 y 2013

NOTA 23 – FINANCIAMIENTO*Leasing Financiero*

Durante el transcurso de ejercicios anteriores y el ejercicio actual Helpport suscribió una serie de contratos de leasing financiero con diversas entidades financieras con el objetivo de mantener y ampliar el número de equipos viales, maquinarias y vehículos que se utilizan habitualmente en actividades relacionadas con el objeto social.

A la fecha de emisión de los presentes estados financieros consolidados, dichas entidades financieras poseían la titularidad de los bienes mencionados.

Las cuotas de capital abonadas mensualmente – que figuran en el cuadro adjunto – devengan una tasa fija de interés y una tasa variable de interés para cada período calculado de acuerdo al procedimiento previsto en las condiciones particulares de cada contrato de las diferentes entidades.

El cuadro adjunto incluye también los valores previstos para ejercer la opción de compra de los bienes en cuestión.

Entidad	Monto de Compra	Saldo a pagar	Tasa fija Interés (%)	Valor Opción Compra	Cuotas de capital mensuales
Provincia Leasing	6.916.292,90	6.361.892,16	19,00	235.606,79	158.193,90
Banco Supervielle	3.337.563,73	304.075,56	18,06	138.987,51	76.931,99
TOTALES	10.253.856,63	6.665.967,72		374.594,30	

La deuda al 30 de noviembre de 2014 por este concepto asciende a \$ 6.665.967,72 y se exponen \$2.829.232,83 en deudas bancarias y financieras corrientes y \$3.836.734,89 en deudas bancarias y financieras no corrientes.

Prestamos a sola firma

En el marco de dicho plan de mejoramiento y ampliación del parque automotor y vial de la Sociedad se obtuvieron líneas de préstamos con distintos bancos por un monto total de \$44.250.000.

Véase nuestro informe de fecha
20 de marzo de 2015

PRICE WATERHOUSE & CO. S.R.L.

(Socio)

C.P.C.E. C.A.B.A. T° 1 F° 17

Dr. Tomás Araya
Por Comisión Fiscalizadora

Ing. ROBERTO A. LOREDO
REPRESENTANTE TECNICO

LISANDRO ARTURO DARGA
ESCRIBANO
MATRICULA 4669

Eduardo Hugo Antranik Eurnekian
Presidente

Ing. Juan Carlos De Zotti
APODERADO

Helpport S.A.

Número de Inscripción en la Inspección General de Justicia: 207.156
Notas a los Estados Financieros Individuales (Cont.)
 al 30 de noviembre de 2014 y 2013

NOTA 23 – FINANCIAMIENTO (Cont.)

La modalidad de dichos préstamos fue a sola firma con distintas tasas de intereses y plazos. En el cuadro a continuación se resumen las características principales de cada una de dichas líneas de crédito.

Entidad	Monto	Tasa de Interés Fija	Plazo en meses	Saldo a pagar
Banco de Córdoba	5.400.000,00	15,25%	42	5.400.000,00
Banco de Córdoba	6.000.000,00	15,25%	42	5.167.000,00
Banco de Córdoba	600.000,00	15,25%	42	517.000,00
Banco Mariva	750.000,00	29%	24	718.750,00
Banco Provincia	10.000.000,00	15,25%	36	7.600.000,00
Banco Provincia	16.000.000,00	15,25%	36	15.180.000,00
Banco Provincia	5.000.000,00	15,25%	12	2.916.666,65
TOTALES	43.750.000,00			37.499.416,65

Los saldos a pagar se exponen dentro del rubro deudas bancarias y financieras corrientes y no corrientes de acuerdo a los plazos de vencimientos de los mismos.

Descuento de certificados

Adicionalmente a las líneas de préstamos mencionadas anteriormente la Sociedad también cuenta con dos líneas para descontar certificados de obra. Los certificados se descuentan generalmente por el 75% del monto total y los mismos poseen distintas tasas de interés. En el cuadro a continuación se detallan las posiciones vigentes al 30 de noviembre de 2014.

Entidad	Monto Descontado	Tasa de Interés Fija
Banco Mariva	16.531.684,96	32,00%
Banco Santa Fe	8.900.000,00	28,75%
Nación FactorIng S.A.	8.540.554,22	6,23%
TOTALES	33.972.239,18	

Véase nuestro informe de fecha
 20 de marzo de 2015
 PRICE WATERHOUSE & CO. S.R.L.

(Socio)
 C.P.C.E. C.A.B.A. T/1 F° 17

LISANDRO ARTURO BARGA
 ESCRIBANO
 MATRICULA 4569

Dr. Tomás Araya
 Por Comisión Fiscalizadora

Eduardo Hugo Antranik Eurnekian
 Presidente

Ing. ROBERTO A. LOREDO
 REPRESENTANTE TECNICO

Ing. Juan Carlos De Zotti
 AFIDEBALDO

Helpport S.A.

Número de Inscripción en la Inspección General de Justicia: 207.156
Notas a los Estados Financieros Individuales (Cont.)
 al 30 de noviembre de 2014 y 2013

NOTA 24 – CONTINGENCIAS

Con fecha 28 de noviembre de 2005, la A.F.I.P. efectuó una determinación de oficio para Helpport S.A. reclamando el pago de supuestos impuestos omitidos. Con fecha 27 de Diciembre de 2005 la pretensión del Fisco fue recurrida ante el Tribunal Fiscal de la Nación. Posteriormente, el día 23 de Abril de 2009 la Sociedad, dentro del marco de la ley 26.476 de Moratoria Impositiva, incorporó los importes reclamados por el Fisco.

No existen otros créditos o deudas contingentes o eventuales que no estén reflejadas en los estados contables.

NOTA 25 - IMPUESTO A LAS GANANCIAS - IMPUESTO DIFERIDO

La evolución y composición de los pasivos por impuesto diferido al 31 de noviembre de 2014 se detallan en el siguiente cuadro:

Activos por impuesto diferido: Concepto	Quebrantos impositivos	Total
	\$	
Saldos al 30.11.2013	5.420.052,25	5.420.052,25
Movimientos del ejercicio:	58.485.020,00	58.485.020,00
Saldo neto al 30.11.2014	63.905.072,25	63.905.072,25

Pasivos por impuesto diferido: Concepto	Bienes de Uso	Total
	\$	
Saldos al 30.11.2013	3.719.857,45	3.719.857,45
Movimientos del ejercicio:	1.339.837,32	1.339.837,32
Saldo al 30.11.2014	5.059.694,77	5.059.694,77

El activo por impuesto diferido al 30 de noviembre de 2014 derivado de la información incluida en el cuadro anterior asciende a \$ 58.845.377,48.

Véase nuestro informe de fecha
20 de marzo de 2015
PRICE WATERHOUSE & CO. S.R.L.

(Socio)

C.P.C.E. C.A.B.A. N° 1 F° 17

Dr. Tomás Araya
Por Comisión Fiscalizadora

Ing. ROBERTO A. LOREDO
REPRESENTANTE TECNICO

LIBANDRO ARTURO BARGA
ESCRIBANO
MATRICULA 4558

Eduardo Hugo Antranik Eurnekian
Presidente

Ing. Juan Carlos De Zotti
APODERADO

Helpport S.A.

Número de Inscripción en la Inspección General de Justicia: 207.156

Notas a los Estados Financieros Individuales (Cont.)

al 30 de noviembre de 2014 y 2013

NOTA 25 - IMPUESTO A LAS GANANCIAS - IMPUESTO DIFERIDO (Cont.)

A continuación se presenta una conciliación entre el cargo por impuesto a las ganancias que figura en el Estado de Resultados al 30 de noviembre de 2014 y 2013 y el que resultaría de aplicar la tasa del impuesto vigente sobre el resultado contable:

Concepto	30.11.14	30.11.13
		\$
Resultado del ejercicio antes del impuesto a las ganancias	(171.752.410,48)	36.625.187,60
Tasa del impuesto vigente	35%	35%
Resultado del ejercicio a la tasa del impuesto:	(60.113.343,67)	12.818.815,66
<u>Diferencias permanentes a la tasa del impuesto:</u>		
Resultado de inversiones permanentes	585.339,49	(15.324.292,43)
Gastos de rodados no computables	1.563.329,76	591.143,07
Rentas exentas		(2.076.629,64)
Cánones	(80.870,37)	(492.909,07)
Defecto de provisión al 30.11.2012		72.681,76
Diversos	900.362,11	676.203,62
Total cargo por impuesto a las ganancias	2.968.160,99	(16.553.802,69)
Impuesto a las ganancias	(57.145.182,68)	(3.734.987,03)

El cargo por impuesto a las ganancias al 30 de noviembre de 2014 y 2013 se compone de la siguiente manera:

Concepto	30.11.14	30.11.13
		\$
Impuesto corriente	-	-
Impuesto diferido	(57.145.182,68)	(3.734.987,03)
Total	(57.145.182,68)	(3.734.987,03)

Véase nuestro informe de fecha
20 de marzo de 2015
PRICE WATERHOUSE & CO. S.R.L.

(Socio)
C.P.C.E. C.A.B.A.T. 1° 17

Dr. Tomás Araya
Por Comisión Fiscalizadora

Ing. ROBERTO A. LOREDO
REPRESENTANTE TÉCNICO

LISANDRO ARTURO BARGA
ESCRIBANO
MATRÍCULA 1869

Eduardo Hugo Alttranik Eurnekian
Presidente

Ing. Juan Carlos De Zotti
APODERADO

Helpport S.A.

Número de Inscripción en la Inspección General de Justicia: 207.156

Notas a los Estados Financieros Individuales (Cont.)

al 30 de noviembre de 2014 y 2013

NOTA 26 - ACTIVOS Y PASIVOS EN MONEDA EXTRANJERA

Rubro	Monto y clase de la moneda extranjera al 30.11.2014		Cambio vigente	Monto en moneda local al 30.11.2014	Monto en moneda local al 30.11.2013
				\$	
ACTIVO					
ACTIVO CORRIENTE					
Efectivo y equivalentes de efectivo:					
Caja en moneda extranjera	U\$S	155.642,00	8,424	1.311.128,21	949.571,85
Bancos	U\$S	0,01	8,424	0,08	0,06
Créditos por Ventas:					
Deudores por ventas en moneda extranjera	U\$S	48.002,80	8,424	404.375,59	292.865,09
Otros créditos					
Anticipo a proveedores en moneda extranjera	U\$S	44.520,20	8,424	375.038,16	1.507.714,51
	EUR			-	7.352.625,41
Total activo corriente				2.090.542,04	10.102.776,92
ACTIVO NO CORRIENTE					
Inversiones					
Certificado de depósitos para inversión	U\$S	3.000.000,00	8,424	25.272.000,00	18.303.000,00
Bonos de coparticipación de la provincia de Córdoba	U\$S	38.541,67	8,424	324.675,03	193.927,40
Total activo no corriente				25.596.675,03	18.496.927,40
Total activo				27.687.217,07	28.599.704,32
PASIVO					
PASIVO CORRIENTE					
Cuentas por pagar comerciales					
Proveedores en moneda extranjera	U\$S	196.697,52	8,524	1.676.649,66	2.746.137,72
	EUR	2.775,62	10,612	29.454,88	1.280.160,96
Total pasivo corriente				1.706.104,54	4.026.298,68
PASIVO NO CORRIENTE					
Cuentas por pagar comerciales					
Proveedores en moneda extranjera	U\$S	66.666,66	8,524	568.266,61	1.000.409,80
Total pasivo no corriente				568.266,61	1.000.409,80
Total pasivo				2.274.371,15	5.026.708,48
Posición Neta				25.412.845,92	23.572.995,84

Véase nuestro Informe de fecha
20 de marzo de 2015

PRICE WATERHOUSE & CO. S.R.L.

(Socio)

C.P.C.E. C.A.B.A. T. 11.17

Dr. Tomás Araya
Por Comisión FiscalizadoraIng. ROBERTO A. LOREDO
REPRESENTANTE TECNICOLISANDRO ARTURO BARGA
ESCRIBANO
MATRICULA 4659Eduardo Hugo Antranik Eurnekian
PresidenteIng. Juan Carlos De Zetti
APODERADO

Helpport S.A.

Número de Inscripción en la Inspección General de Justicia: 207.156
Notas a los Estados Financieros Individuales (Cont.)
 al 30 de noviembre de 2014 y 2013

NOTA 27 – GESTIÓN DEL RIESGO FINANCIERO**1) Factores de riesgo financiero**

La política y gestión del riesgo financiero de Helpport tiene por objeto establecer los principios fundamentales y directrices para asegurar que los riesgos relevantes, que pudieran afectar a los objetivos y actividades de la Sociedad sean debidamente identificados, analizados, evaluados, gestionados y controlados, y que estos procesos se realicen de forma sistemática y con criterios uniformes.

Para ello, la Sociedad ha implementado un programa de administración del riesgo, cuyo objetivo principal es mitigar los potenciales efectos adversos en el rendimiento financiero que pudieran suscitarse, ante la variación de diversas variables.

El programa de administración del riesgo se rige por políticas de gestión global aprobadas por el Directorio de la Sociedad, mientras que el departamento de Tesorería es el encargado de instrumentarlo, a través de la identificación de los principales riesgos financieros y la definición de las actuaciones sobre los mismos, en base a las características particulares de los distintos escenarios financieros.

Helpport está expuesta a los siguientes riesgos financieros en el curso normal de sus operaciones:

- (i) Riesgos de mercado: producto de las variaciones en los tipos de cambio y en las tasas de interés, en relación con los activos financieros que se han originado y pasivos financieros que se han asumido.
- (ii) Riesgo crediticio: consiste en que la contrapartida de un contrato incumpla sus obligaciones contractuales, ocasionando una pérdida económica para Helpport.
- (iii) Riesgo de liquidez: se encuentra relacionado con la necesidad de satisfacer los compromisos financieros a corto plazo.

Véase nuestro informe de fecha
 20 de marzo de 2015
 PRICE WATERHOUSE & CO. S.R.L.

(Socio)
 C.P.C.E. C.A.B.A. 1º 17

Dr. Tomás Araya
 Por Comisión Fiscalizadora

LISANDRO ARTURO BARGA
 ESTUDIOS Hugo Antranik Eurnekian
 MATRICULA 4658
 Presidente

Ing. ROBERTO A. LOREDO
 REPRESENTANTE TECNICO

Ing. Juan Carlos De Zotti
 APODERADO

Helpport S.A.

Número de Inscripción en la Inspección General de Justicia: 207.156
Notas a los Estados Financieros Individuales (Cont.)
 al 30 de noviembre de 2014 y 2013

NOTA 27 – GESTIÓN DEL RIESGO FINANCIERO (Cont.)**1) Factores de riesgo financiero****1.1 Riesgo de Mercado***(i) Riesgos asociados con el tipo de cambio*

El riesgo de exposición de la moneda extranjera es el riesgo de que el valor razonable futuro o los flujos de fondos de un instrumento financiero puedan fluctuar por motivo de la variación de los tipos de cambio.

La exposición de la Sociedad a los riesgos de la variación de los tipos de cambio está relacionada principalmente con activos y pasivos reconocidos.

Adicionalmente, Helpport mantiene operaciones en el exterior, cuyos activos netos están expuestos al riesgo de conversión de moneda extranjera, algunos de los cuales pueden impactar en el resultado.

En Nota 26 a los presentes Estados Financieros se muestra una apertura de la exposición de la Sociedad al riesgo cambiario al 30 de noviembre de 2014, la cual, se resume a continuación:

Rubro	Monto y clase de la moneda extranjera al 30.11.14	Cambio vigente	Monto en moneda local al 30.11.14
Activos	US\$ 3.286.706,68	8,424	27.687.217,07
Pasivos	US\$ 263.364,18	8,524	2.244.916,27
	EUR 2.775,62	10,612	29.454,88
Posición Neta			25.412.845,92

Véase nuestro informe de fecha
20 de marzo de 2015

PRICE WATERHOUSE & CO. S.R.L.

(Socio)

C.P.C.E. C.A.B.A. T° 1° 17

Dr. Tomás Araya
Por Comisión Fiscalizadora

LISANDRO ARRIAGA
ESCRIBANO
MATRICULA 4659

Ing. ROBERTO A. LOREDO
REPRESENTANTE TECNICO

Ing. Juan Carlos De Zotti
PRESIDENTE

Helpport S.A.

Número de Inscripción en la Inspección General de Justicia: 207.156
Notas a los Estados Financieros Individuales (Cont.)
 al 30 de noviembre de 2014 y 2013

NOTA 27 – GESTIÓN DEL RIESGO FINANCIERO (Cont.)

Sobre la base de la composición del estado de situación financiera al 30 de noviembre de 2014, se estima que una variación en el tipo de cambio del 20% se traduciría en un aumento o disminución de \$5.537.443,41 en los activos y \$2.729.245,38 en los pasivos, lo que generaría una ganancia/pérdida neta en los resultados del ejercicio de \$2.808.198,03.

(ii) Riesgos asociados con la tasa de interés.

Representa al riesgo de que el valor razonable o los flujos de efectivo futuros de un instrumento financiero puedan fluctuar como consecuencia de variaciones en las tasas de interés de mercado.

Al 30 de noviembre de 2014, la Sociedad no tenía préstamos pendientes a tasa de interés variable. Por lo tanto, la Sociedad no está actualmente expuesta a un riesgo significativo de flujo de fondos en este sentido.

1.1) Riesgos de crédito

El riesgo de crédito consiste en que la contrapartida de un contrato incumpla sus obligaciones contractuales, ocasionando una pérdida económica para Helpport.

Los activos financieros que podrían estar sujetos a riesgos de crédito son dinero en efectivo y sus equivalentes, como así también otros créditos remanentes.

Helpport mantiene sus saldos en moneda local y extranjera en diversas instituciones bancarias de reconocida trayectoria en el mercado, tanto nacional como internacional.

La selección de las citadas instituciones financieras se basa principalmente en la condición otorgada por calificadoras de riesgo crediticio independientes, tomando en consideración solamente a aquellas que cumplan con un rating mínimo de "A". En caso de que dicha calificación de carácter independiente no pueda ser obtenida, la Sociedad efectúa un análisis de la condición crediticia de la institución o cliente, basado principalmente en parámetros de posición financiera actual, desempeños históricos y perspectivas futuras.

Véase nuestro Informe de fecha
 20 de marzo de 2015
 PRICE WATERHOUSE & CO. S.R.L.
 (Socio)
 C.P.C.E. C.A.B.A. T° 1° F° 17

Dr. Tomás Araya
 Por Comisión Fiscalizadora

ING. ROBERTO A. LOREDO
 REPRESENTANTE TECNICO

ESCRIBANO ARTURO BARGA
 ESCRIBANO
 MATRICULA 4669

Eduardo Hugo Antranik Eurnekian
 Presidente

Ing. Juan Carlos De Zotti
 APODERADO

Helpport S.A.

Número de Inscripción en la Inspección General de Justicia: 207.156
Notas a los Estados Financieros Individuales (Cont.)
 al 30 de noviembre de 2014 y 2013

NOTA 27 – GESTIÓN DEL RIESGO FINANCIERO (Cont.)

Adicionalmente, Helpport mantiene saldos a cobrar con empresas relacionadas, las cuales no representan riesgo crediticio alguno, y en las cuales, a la fecha de los presentes estados contables, no se han verificado incumplimientos respecto de las condiciones pactadas entre las partes de ninguna índole.

El remanente de créditos que se incluyen en los presentes estados contables, corresponden a créditos impositivos, gastos a recuperar y otros, los cuales han sido debidamente analizados y sobre los cuales no se ha determinado la necesidad de constituir previsión por riesgo de incobrabilidad alguna.

1.2) Riesgos de liquidez

El riesgo de liquidez se refiere a que la compañía está expuesta a la incapacidad de cumplir con sus obligaciones financieras a consecuencia de falta de fondos.

Helpport mantiene suficiente liquidez y facilidad de acceso al financiamiento crediticio, como para sustentar los niveles normales de sus operaciones.

1.4) Gestión del capital

En línea con el sector, Helpport evalúa la gestión de su capital, en base a la utilización del índice de endeudamiento, el que se determina de la siguiente forma:

		<u>30.11.14</u>	<u>30.11.13</u>
Endeudamiento	Pasivo	614.531.728,32	541.513.142,61
	Patrimonio neto	268.077.305,85	196.718.327,69
Índice		2,29%	2,75%

Véase nuestro informe de fecha
20 de marzo de 2015
PRICE WATERHOUSE & CO. S.R.L.

(Socio)

C.P.C.E. C.A.B.A. T° 1 F° 17

Dr. Tomás Araya
Por Comisión Fiscalizadora

LISANDRO ARTURO BARGA
ESCRIBANO
MATRICULA 4655

Eduardo Hugo Antranik Eurnekian
Presidente

Ing. ROBERTO A. LOREDO
REPRESENTANTE TECNICO

Ing. Juan Carlos De Zotti
ARODEPADO

Helpport S.A.

Número de Inscripción en la Inspección General de Justicia: 207.156
Notas a los Estados Financieros Individuales (Cont.)
 al 30 de noviembre de 2014 y 2013

NOTA 28 – ESTIMACIONES Y JUICIOS CONTABLES

La Sociedad hace estimaciones e hipótesis en relación con el futuro. Las estimaciones contables resultantes, por definición, raramente igualarán a los correspondientes resultados reales. A continuación se explican las estimaciones y juicios que tienen un riesgo significativo de dar lugar a un ajuste material en los importes en libros de los activos y pasivos dentro del ejercicio financiero siguiente.

Impuesto a las ganancias:

La Sociedad está sujeta al impuesto a las ganancias. Se requiere un grado importante de juicio para determinar la provisión para el impuesto a las ganancias. Existen muchas transacciones y cálculos para los que la determinación última del impuesto es incierta. La Sociedad reconoce los pasivos por eventuales reclamos fiscales en función de la estimación de si serán necesarios impuestos adicionales. Cuando el resultado fiscal final de estos asuntos sea diferente de los importes que se reconocieron inicialmente, tales diferencias tendrán efecto sobre el impuesto a las ganancias y a las provisiones por impuestos diferidos en el ejercicio en que se realice tal determinación.

Desvalorización de activos

Por otro lado, al cierre de cada ejercicio, la Sociedad evalúa la existencia de eventos o cambios en las circunstancias que indiquen que el importe en libros de un activo pueda no ser recuperable. De determinarse la existencia de dichos indicios o eventos, se realiza una prueba de valor entre su valor contable a dicha fecha y el valor probable de recupero. Se reconoce una pérdida por deterioro del valor por el importe en libros del activo que excede su valor recuperable. La principal medida con que la Sociedad estima ese valor de recupero está basada en flujos de fondos descontados.

En relación a la provisión para deudores incobrables, la misma es analizada por cada subsidiaria sobre la base de un análisis individual de su cartera de clientes.

Véase nuestro informe de fecha
 20 de marzo de 2015
 PRICE WATERHOUSE & CO. S.R.L.
 (Socio)
 C.P.C.E. C.A.B.A. T° 1 F° 17

Dr. Tomás Araya
 Por Comisión Fiscalizadora

LISANDRO ARTURO BARGA
 ESCRIBANO
 MATRICULA 4569

Eduardo Hugo Antranik Eurnekian
 Presidente

Ing. ROBERTO A. LOREDO
 REPRESENTANTE TECNICO

Ing. Juan Carlos De Zotti
 APODERADO

Helpport S.A.

Número de Inscripción en la Inspección General de Justicia: 207.156
Notas a los Estados Financieros Individuales (Cont.)
 al 30 de noviembre de 2014 y 2013

NOTA 28 – ESTIMACIONES Y JUICIOS CONTABLES (Cont.)

Otras estimaciones significativas

Finalmente, las estimaciones relacionadas a contingencias y riesgos diversos se analizan sobre la base de montos y probabilidades de concreción considerando la opinión de los asesores legales de la Sociedad. Asimismo la Sociedad realiza estimaciones para calcular a un momento dado, por ejemplo, las depreciaciones y las amortizaciones.

NOTA 29 – HECHOS POSTERIORES

No existen hechos relevantes posteriores a la fecha de cierre de los presentes Estados Financieros Individuales.

Véase nuestro Informe de fecha
 20 de marzo de 2015
 PRICE WATERHOUSE & CO. S.R.L.

(Socio)

C.P.C.E. C.A.B.A. T° 1 F° 17

Ing. ROBERTO A LOREDO
 REPRESENTANTE TECNICO

Dr. Tomás Araya
 Por Comisión Fiscalizadora

LIBANDRO ARTURO BARGA
 ESGRIDANO
 MATRICULA 4659

Eduardo Hugo Antranik Eurnekian
 Presidente

Ing. Juan Carlos De Zotti
 ADEERADO



INFORME DE LOS AUDITORES

A los señores Presidente y Directores de
 Helport S.A.
 Domicilio legal: Bonpland 1745
 Ciudad Autónoma de Buenos Aires
 30-53562948-6

1. Hemos auditado los estados financieros separados (individuales) adjuntos de Helport S.A. que comprenden el estado de situación financiera separado (individual) al 30 de noviembre de 2014, los estados separados (individuales) del resultado integral, de cambios en el patrimonio y de flujos de efectivo por el ejercicio finalizado en esa fecha, y un resumen de las políticas contables significativas y otra información explicativa. Los saldos y otra información correspondientes al ejercicio 2013, son parte integrante de los estados financieros auditados mencionados precedentemente y por lo tanto deberán ser considerados en relación con esos estados financieros.
2. El Directorio de la Sociedad ha optado y es responsable por la preparación y presentación razonable de estos estados financieros separados (individuales) de acuerdo con las normas contables profesionales de la Resolución Técnica N° 26 de la Federación Argentina de Consejos Profesionales de Ciencias Económicas (FACPCE), aprobadas a su vez por el Consejo Profesional de Ciencias Económicas de la Ciudad Autónoma de Buenos Aires (CPCECABA). Dichas normas difieren de las Normas Internacionales de Información Financiera (NIIF) aprobadas por el Consejo de Normas Internacionales de Contabilidad (IASB por sus siglas en inglés) y utilizadas en la preparación de los estados financieros consolidados de Helport S.A. con su sociedad controlada, en los aspectos que se mencionan en la nota 3 a los estados financieros separados (individuales) adjuntos. Asimismo, el Directorio es responsable de la existencia del control interno que considere necesario para posibilitar la preparación de estados financieros separados (individuales) libres de distorsiones significativas originadas en errores o en irregularidades. Nuestra responsabilidad consiste en expresar una opinión sobre los estados financieros separados (individuales), en base a la auditoría que efectuamos con el alcance detallado en el párrafo 3..
3. Nuestro examen fue practicado de acuerdo con normas de auditoría vigentes en la República Argentina. Tales normas requieren que planifiquemos y realicemos nuestro trabajo con el objeto de obtener un razonable grado de seguridad que los estados financieros separados (individuales) estén exentos de errores significativos y formarnos una opinión acerca de la razonabilidad de la información relevante que contienen los estados financieros separados (individuales). Una auditoría comprende el examen, en base a pruebas selectivas, de evidencias que respaldan los importes y las informaciones expuestas en los estados financieros separados (individuales). Una auditoría también comprende una evaluación de las normas contables aplicadas y de las estimaciones significativas hechas por la Sociedad, así como una evaluación de la presentación general de los estados financieros separados (individuales). Consideramos que la auditoría efectuada constituye una base razonable para fundamentar nuestra opinión.

Price Waterhouse & Co. S.R.L., Bouchard 557, piso 8°, C1106ABG - Ciudad de Buenos Aires
 T: +(54.11) 4850.0000, F: +(54.11) 4850.1800, www.pwc.com/ar

Price Waterhouse & Co. S.R.L. es una firma miembro de la red global de PricewaterhouseCoopers International Limited (PwCIL). Cada una de las firmas es una entidad legal separada que no actúa como mandataria de PwCIL ni de cualquier otra firma miembro de la red.

Ing. ROBERTO A. LOREDO
 REPRESENTANTE TÉCNICO

Ing. Juan Carlos De Zotti
 APODERADO




4. En nuestra opinión, los estados financieros separados (individuales) mencionados en el párrafo 1. presentan razonablemente, en todos sus aspectos significativos, la situación financiera separada (individual) de Helpport S.A. al 30 de noviembre de 2014, y su resultado integral separado (individual) y los flujos de efectivo separados (individuales) por el ejercicio finalizado en esa fecha, de conformidad con las normas de la Resolución Técnica N° 26 de la Federación Argentina de Consejos Profesionales de Ciencias Económicas para los estados financieros separados (individuales) de una entidad controlante.
5. En cumplimiento de disposiciones vigentes informamos, respecto de Helpport S.A. que:
- los estados financieros separados (individuales) de Helpport S.A. se encuentran asentados en el libro "Inventarios y Balances" y surgen de registros contables llevados en sus aspectos formales de conformidad con normas legales;
 - al 30 de noviembre de 2014 la deuda devengada a favor del Sistema Integrado Previsional Argentino de Helpport S.A. que surge de los registros contables y de las liquidaciones de la Sociedad ascendía a \$ \$ 2.990.218, no siendo exigible a dicha fecha;
 - hemos aplicado los procedimientos sobre prevención de lavado de activos y financiación del terrorismo para Helpport S.A. previstos en las correspondientes normas profesionales emitidas por el Consejo Profesional de Ciencias Económicas de la Ciudad Autónoma de Buenos Aires.

Ciudad Autónoma de Buenos Aires, 20 de marzo de 2015

PRICE WATERHOUSE & CO. S.R.L.

(Socio)

C.P.C.E.C.A.B.A. T° 1 F° 17
 Dr. Alejandro P. Frechou
 Contador Público (UBA)
 C.P.C.E.C.A.B.A. T° 156 F° 85




 Profesional de Ciencias Económicas
 de la Ciudad Autónoma de Buenos Aires

Buenos Aires 29/ 5/2015

01 0.T. 24

Legalización: N° 139475

LEGALIZAMOS, de acuerdo con las facultades otorgadas a este CONSEJO PROFESIONAL por las leyes 466 (Art. 2. inc. d y j) y 20.488 (Art. 21. inc. f) la actuación profesional de fecha 20/ 3/2015 referida a BALANCE de fecha 30/11/2014 perteneciente a HELPORT S.A.

actuación se corresponde con la que el Dr.

20-13565011-1 tiene registrada en la matrícula

controles de matrícula vigente y control formal de dicha actuación profesional de conformidad con lo previsto en

la Res. C. 236/88, no implicando estos controles la emisión de un juicio técnico sobre la tarea profesional, y que

firma en carácter de socio de

PRICE WATERHOUSE & CO. S.R.L.

Soc. 2 T° 1 F° 17

LA PRESENTE LEGALIZACION NO ES VALIDA SI CARECE DEL SELLO Y FIRMA DEL SECRETARIO DE LEGALIZACIONES.

N° H 0555708

 Ing. ROBERTO A. LOREDO
 REPRESENTANTE TECNICO

 Ing. Juan Carlos De Zotti
 PODERADO

INFORME DE LA COMISIÓN FISCALIZADORA

A los señores accionistas de
Helport S.A.

De nuestra consideración:

De acuerdo con lo requerido por la ley de sociedades comerciales, hemos examinado los estados financieros separados individuales de Helport S.A. al 30 de noviembre de 2014, con los correspondientes estado de situación financiera separado individual, estados separados individuales del resultado integral, de cambios en el patrimonio y de flujo de efectivo por el ejercicio terminado en esa fecha, de las notas 1 a 29 que los complementan y un resumen de las políticas contables significativas y otra información explicativa. La preparación y emisión de dicha documentación es responsabilidad de la Dirección de la Sociedad en ejercicio de sus funciones exclusivas.


Nuestro trabajo sobre los estados financieros mencionados en el primer párrafo, consistió en verificar la congruencia de la información significativa contenida en dichos estados financieros con la información de las decisiones societarias expuestas en actas, y la adecuación de dichas decisiones a la ley y a los estatutos en lo relativo a sus aspectos formales y documentales.

Para la realización de dicho trabajo hemos tenido en cuenta el informe confeccionado por el auditor externo Alejandro P. Frechou (socio de la firma Price Waterhouse & Co. S.R.L.) de fecha 20 de marzo de 2015, el cual según lo allí expuesto fue emitido de acuerdo con normas de auditoría vigentes en la República Argentina.

Conforme lo establecido en el punto 2 del informe antes indicado, el directorio de la Sociedad ha optado y es responsable por la preparación y presentación razonable de los estados financieros separados (individuales) de acuerdo con las normas contables profesionales de la Resolución Técnica N° 26 de la Federación Argentina de Consejos Profesionales de Ciencias Económicas (FAOCPCE), aprobadas a su vez por el Consejo Profesional de Ciencias Económicas de la Ciudad Autónoma de Buenos Aires (CPCECABA). Dichas normas difieren de las Normas Internacionales de Información Financiera (NIIF) aprobadas por el Consejo de Normas Internacionales de Contabilidad (IASB por sus siglas en inglés) y utilizadas en la preparación de los estados financieros consolidados de Helport S.A. con su sociedad controlada, en los aspectos que se mencionan en la nota 3 a los estados financieros separados (individuales).

No hemos efectuado ningún control de gestión y, por lo tanto, no hemos evaluado los criterios y decisiones empresarias de administración, financiación, comercialización y producción, dado que estas cuestiones son de responsabilidad exclusiva del directorio. Consideramos que nuestro trabajo y el informe


Ing. ROBERTO A. LOREDO
REPRESENTANTE TÉCNICO


Ing. Juan Carlos De Zotti
APODERADO

del auditor externo nos brindan una base razonable para fundamentar nuestro informe.

Basados en el trabajo realizado no hemos tomado conocimiento de modificaciones importantes que deban hacerse a los estados financieros, para que los mismos sean considerados confeccionados de conformidad con la Ley de Sociedades Comerciales.

Informamos además, en cumplimiento de disposiciones legales vigentes que:

(i) los estados financieros separados (individuales) de Helport S.A., surgen de registros contables llevados en sus aspectos formales de conformidad con normas legales;

(ii) hemos revisado la memoria del directorio, sobre la cual nada tenemos que observar en materia de nuestra competencia; y

(iii) conforme lo prescripto en el artículo 145 de la resolución general N° 7/05 de la Inspección General de Justicia, hemos verificado que se encuentran vigentes los seguros de caución contratados por los directores titulares, de acuerdo a las normas legales y estatutarias vigentes.

En ejercicio de control de legalidad que nos compete, hemos aplicado durante el ejercicio los distintos procedimientos descriptos en el artículo 294 de la ley N° 19.550 que consideramos necesarios de acuerdo con las circunstancias, no teniendo observaciones que formular al respecto.

Buenos Aires, 20 de marzo de 2015.

Dr. Tomás Araya

por Comisión Fiscalizadora
 FOTOCOPIA CERTIFICADA EN SELLO DE
 ACTUACIÓN NOTARIAL N° 7.018.072548
 CONSTE.- me 02/02/17


LISANDRO ARTURO BARGA
 ESCRIBANO
 MATRICULA 4555

Ing. ROBERTO A. LOREDO
 REPRESENTANTE TECNICO

Ing. Juan Carlos De Zotti
 APDERRADO



CERTIFICACION DE REPRODUCCION
LEY 404



0313

ARTURO BARGA
ESCRIBANO
MATRICULA 455

T 018072518

Buenos Aires, 02 de febrero de 2017

En mi carácter de escribano Titular del Registro Notarial N° 2036, CABA.-

CERTIFICO que la reproducción anexa, extendida en CINCUENTA Y TRES foja/s, que sello y firmo, es COPIA FIEL de su original, que tengo a la vista, doy fe.

Se deja constancia que el documento que se certifica consiste en " ESTADOS FINANCIEROS al 30 de Noviembre de 2014, perteneciente a HELPORT S.A." CONSTE.-

ING. ROBERTO A. LOREDO
REPRESENTANTE TECNICO

LISANDRO ARTURO BARGA
ESCRIBANO
MATRICULA 4559