

DRAGADOS Y OBRAS PORTUARIAS S.A.
ESTADO DE FLUJO DE EFECTIVO CORRESPONDIENTE AL EJERCICIO ECONÓMICO
FINALIZADO EL 31 DE DICIEMBRE DE 2014

(Presentado en forma comparativa con el ejercicio económico finalizado el 31 de diciembre de 2013)
(en pesos)

	<u>2014</u>	<u>2013</u>
<u>VARIACIONES DEL EFECTIVO</u>		
Efectivo al inicio del ejercicio	4.891.966	1.937.131
Efectivo al cierre del ejercicio	10.580.479	4.891.966
Aumento neto del efectivo	<u>5.688.513</u>	<u>2.954.835</u>
<u>CAUSAS DE LA VARIACIÓN DEL EFECTIVO</u>		
<u>Actividades operativas</u>		
Ganancia neta del ejercicio	261.381	7.218.575
Ajustes para arribar al flujo neto de efectivo proveniente de las actividades operativas:		
Depreciaciones de bienes de uso	6.648.498	6.799.836
Resultado por venta de bienes de uso	(519.494)	(711.227)
Resultado de inversiones permanentes	527.618	118.667
Impuesto a las ganancias	1.068.517	3.950.822
Cambios en activos y pasivos operativos:		
Aumento de créditos por ventas	(28.663.869)	(9.370.645)
Aumento de otros créditos	(6.549.650)	(755.267)
Aumento / (disminución) de deudas comerciales	14.306.772	(21.109.520)
Aumento de anticipo de clientes	9.046.811	11.387.180
Aumento de remuneraciones y cargas sociales	2.735.787	11.675.920
Aumento / (disminución) de deudas fiscales	13.071.913	(172.330)
Aumento de otras deudas	76.938	-
Aumento de provisiones	5.776.431	-
Flujo neto de efectivo generado por las actividades operativas	<u>17.787.653</u>	<u>9.032.011</u>
<u>Actividades de inversión</u>		
Compras de bienes de uso	(12.525.322)	(4.297.242)
Cobros por venta de bienes de uso	1.026.685	716.089
Aporte de inversiones	(219.066)	(77.555)
Flujo neto de efectivo utilizado en las actividades de inversión	<u>(11.717.703)</u>	<u>(3.658.708)</u>
<u>Actividades de financiación</u>		
Variación neta de préstamos	(381.437)	(2.418.468)
Flujo neto de efectivo utilizado en las actividades de financiación	<u>(381.437)</u>	<u>(2.418.468)</u>
AUMENTO NETO DEL EFECTIVO	<u>5.688.513</u>	<u>2.954.835</u>

Las notas 1 a 7 y anexos I a VIII que se acompañan son parte integrante de estos estados individuales.



ARTURO PEREIRA


Contador Público (U.B.A.)

C.P.C.E.C.A.B.A. T° C F° 136

Mi informe de fecha 7 de julio de 2015

se extiende en documento aparte

Síndico



FRANCISCO EUGENIO MORESCO

Vicepresidente

en ejercicio de la presidencia

DRAGADOS Y OBRAS PORTUARIAS S.A.

ING. CIVIL LUIS ROBERTO NUÑEZ

REPRESENTANTE LEGAL Y TECNICO

DRAGADOS Y OBRAS PORTUARIAS S.A.
NOTAS A LOS ESTADOS CONTABLES CORRESPONDIENTES AL
EJERCICIO ECONÓMICO FINALIZADO EL 31 DE DICIEMBRE DE 2014

(Presentadas en forma comparativa con el ejercicio económico finalizado el 31 de diciembre de 2013)

(en pesos)

1. BASES DE PREPARACIÓN DE LA INFORMACIÓN CONTABLE

1.1 Normas contables profesionales aplicadas

Los presentes estados contables están expresados en pesos argentinos, y fueron confeccionados conforme a las normas contables de exposición y medición contenidas en las Resoluciones Técnicas ("R.T.") vigentes emitidas por la Federación Argentina de Consejos Profesionales de Ciencias Económicas ("F.A.C.P.C.E.") y aprobadas por el Consejo Profesional de Ciencias Económicas de la Ciudad Autónoma de Buenos Aires ("C.P.C.E.C.A.B.A.") aplicables a entidades no incluidas en el régimen de oferta pública de la Ley N° 17.811 y que no hayan optado por la aplicación de las Normas Internacionales de Información Financiera, y están de acuerdo con las resoluciones emitidas por la Inspección General de Justicia ("I.G.J.").

1.2 Consideración de los efectos de la inflación

Los estados contables están expresados en moneda homogénea al cierre de cada ejercicio.

De acuerdo a lo dispuesto por la Resolución N° 287/2003 de la F.A.C.P.C.E. aprobada por el C.P.C.E.C.A.B.A. mediante Resolución N° 01/2004, ha sido discontinuado el ajuste para reflejar las variaciones en el poder adquisitivo de la moneda a partir del 1° de octubre de 2003.

Los presentes estados contables reconocen los efectos de las variaciones en el poder adquisitivo de la moneda hasta el 1° de marzo de 2003. En cumplimiento de normativas de dichos organismos, a partir del 1° de marzo de 2003 se ha discontinuado, a todos los efectos, la aplicación del método de reexpresión de estados contables en moneda homogénea establecido por la RT N° 6, mientras que las normas contables profesionales disponen dicha discontinuación a partir del 1° de octubre de 2003. La variación del índice de precios internos al por mayor entre el 1° de marzo y el 30 de septiembre de 2003 no ha sido significativa.


Las normas contables profesionales argentinas requieren la aplicación de la Resolución Técnica N° 6, que establece la reexpresión de los estados contables a moneda homogénea, en los casos en que se den ciertas características en el entorno económico del país, siendo una condición necesaria que la inflación acumulada a lo largo de tres años, medida sobre la base del índice de precios internos al por mayor (IPIM) publicado por el Instituto Nacional de Estadística y Censos (INDEC) alcance o sobrepase el 100%. La inflación acumulada en los últimos tres años medida con el referido índice asciende aproximadamente a 67%. Por lo tanto, al cierre del presente ejercicio, no se cumple la condición necesaria para la reexpresión a moneda homogénea de la información incluida en los estados contables.



ARTURO PEREIRA

Contador Público (U.B.A.)
 C.P.C.E.C.A.B.A. T° C F°136

Mi informe de fecha 7 de julio de 2015
 se extiende en documento aparte
 Síndico



FRANCISCO EUGENIO MORESCO

Vicepresidente
 en ejercicio de la presidencia

DRAGADOS Y OBRAS PORTUARIAS S.A.
 ING. CIVIL LUIS ROBERTO NOÑEZ
 REPRESENTANTE LEGAL Y TÉCNICO

En caso de alcanzarse el referido 100% en ejercicios futuros y se torne obligatoria la reexpresión de los estados contables a moneda homogénea de acuerdo con las normas contables profesionales argentinas, el ajuste deberá practicarse tomando como base la última fecha en que la Sociedad ajustó sus estados contables para reflejar los efectos de la inflación.

1.3 Principales criterios de medición y exposición

Los principales criterios de medición y exposición utilizados en la preparación de los estados contables se detallan a continuación:

a) Rubros monetarios en pesos

Los saldos de caja y bancos, créditos y deudas en pesos se han mantenido a sus valores nominales, agregando, de corresponder, los intereses devengados hasta el cierre de cada ejercicio.

En el caso de los saldos por cobrar y por pagar que no tuvieran asociada una tasa de interés o para los cuales no existiera una forma de compensación financiera contemplada, se determinaron los valores actuales, si éstos resultaron significativamente diferentes a los valores nominales.

La Sociedad no ha considerado necesaria la segregación de los componentes financieros implícitos por su escasa significatividad.

b) Rubros monetarios en moneda extranjera

Se han expresado utilizando los tipos de cambio aplicables al cierre de cada ejercicio. Las diferencias de cambio resultantes fueron imputadas a los resultados de cada ejercicio.

c) Saldos por transacciones con partes relacionadas

Los créditos y deudas con partes relacionadas, generados por transacciones financieras y por otras transacciones diversas, han sido valuados de acuerdo con las condiciones pactadas entre las partes involucradas.

d) Participaciones en Uniones Transitorias de Empresas

Las participaciones de la Sociedad en uniones transitorias de empresas y consorcios, han sido incluidas en una línea en el rubro Créditos por ventas o Cuentas a pagar del estado de situación patrimonial según corresponda; y sus resultados han sido consignados línea a línea en el estado de resultados.

e) Participaciones permanentes en sociedades


La participaciones en subsidiarias, se exponen a su valor patrimonial proporcional, con las siguientes aclaraciones:

a) Latinoamericana de Dragados S.A sobre la base de cifras del balance de gestión al 31 de diciembre de 2012



ARTURO PÉREIRA
Contador Público (U.B.A.)
C.P.C.E.C.A.B.A. T° C F°136

Mi informe de fecha 7 de julio de 2015
se extiende en documento aparte
Síndico



FRANCISCO EUGENIO MORESCO
Vicepresidente
en ejercicio de la presidencia

DRAGADOS Y OBRAS PORTUARIAS S.A.
ING. CIVIL LOIS ROBERTO NÚÑEZ
REPRESENTANTE LEGAL Y TÉCNICO

b) Virgen de Itatí COV S.A. sobre la base de cifras del balance de gestión al 31 de octubre de 2012.

c) Empresa Concesionaria Vial S.A sobre la base de cifras del balance de gestión del 31 de octubre de 2012. El plazo original de la concesión caducó durante el año 2008, habiéndose mantenido la explotación de la concesión a través de sucesivas prórrogas para finalizar definitivamente durante el mes de abril de 2010.

d) Concanor S.A., Covicentro S.A., Covinorte S.A. sobre la base de cifras de los estados contables auditados al 30 de junio de 2014.

e) Arenera Antártida S.A. sobre la base de cifras del balance de gestión al 30 de septiembre de 2012.

f) Materiales y Técnicas S.A., sobre la base de cifras del balance del 31 de diciembre de 2014.

g) SuperDyop Do Brasil Ltda, sobre la base de cifras del balance de gestión del 28 de febrero de 2013, expresadas en la moneda de origen (Reales) y convertida a la fecha de cotización al cierre del ejercicio.

f) Bienes de uso

Los bienes de uso se exponen a su valor de costo ajustado según nota 1.2, y revaluados técnicamente al 31/12/1986 y 31/12/2002, neto de amortizaciones calculadas sobre los valores originales históricos. El valor residual de los referidos bienes, considerados en su conjunto, no supera su valor recuperable.

Las restantes clases de bienes de uso han sido medidas a su costo de adquisición neto de la depreciación acumulada al cierre de cada ejercicio.

Los bienes de uso se deprecian a partir del mes de su incorporación sobre los valores de costo de adquisición, siguiendo el método de la línea recta y aplicando las alícuotas que le corresponde a cada uno, según lo expuesto en el Anexo I de los estados contables.

Los valores así determinados no superan su valor recuperable.


g) Previsiones

Para juicios, reclamos y otras contingencias: se han constituido para afrontar situaciones contingentes derivadas de juicios y/o potenciales reclamos de terceros que probablemente originen obligaciones para la Sociedad. En la estimación de sus montos y probabilidades de concreción se ha considerado la opinión de los asesores legales de la Sociedad y la evaluación del Directorio y la Gerencia sobre situaciones específicas.

h) Cuentas del patrimonio neto

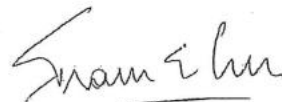
a) Capital social

El capital social representa el capital emitido el cual se encuentra formado por los aportes efectuados por los accionistas, representados por acciones comprendiendo las acciones en



ARTURO PEREIRA
Contador Público (U.B.A.)
C.P.C.E.C.A.B.A. T° C F°136

Mi informe de fecha 7 de julio de 2015
se extiende en documento aparte
Síndico



FRANCISCO EUGENIO MORESCO
Vicepresidente
en ejercicio de la presidencia

ABOGADOS Y OBRAS PORTUARIAS S.A.
ING. CIVIL LUIS ROBERTO NÚÑEZ
CORRESPONDIENTE LEGAL Y FISCAL

circulación a su valor nominal. Estas acciones ordinarias son clasificadas dentro del patrimonio neto.

b) Restricciones sobre la distribución de ganancias

De acuerdo con la Ley de Sociedades Comerciales y el estatuto social debe transferirse a la Reserva Legal el 5% del resultado del ejercicio y previa absorción de las pérdidas acumuladas de ejercicios anteriores, si las hubiera, hasta que la reserva alcance el 20% del Capital social. Cuando esta reserva quede disminuida por cualquier razón, no pueden distribuirse ganancias hasta su reintegro.

i) Cuentas del estado de resultados

Los ingresos y gastos se imputan a resultados en función del mes de su devengamiento y se encuentran expresados en moneda nominal, excepto los cargos por consumo de activos no monetarios determinados de acuerdo con los valores en moneda homogénea y el Resultado de inversiones permanentes que se determinó en base al método del valor patrimonial proporcional.

Bajo la denominación de "Resultados financieros, netos" se exponen en forma conjunta: a) los ingresos y gastos financieros y b) las diferencias de cambio generadas por activos y pasivos en moneda extranjera.

j) Impuesto a las ganancias y a la ganancia mínima presunta

La Sociedad determina el cargo contable por impuesto a las ganancias de acuerdo con el método del impuesto diferido, el cual considera el efecto de las diferencias temporarias originadas en la distinta base de medición de activos y pasivos según criterios contables e impositivos y de los quebrantos impositivos existentes y créditos fiscales no utilizados susceptibles de deducción de ganancias impositivas futuras, computados considerando la tasa impositiva vigente en cada país, que actualmente en Argentina alcanza el 35%.

La Sociedad ha registrado los mencionados activos y pasivos diferidos por sus respectivos valores nominales.

Adicionalmente, la Sociedad determina el impuesto a la ganancia mínima presunta aplicando la tasa vigente del 1% sobre los activos computables al cierre del ejercicio. Este impuesto es complementario del impuesto a las ganancias. La obligación fiscal de la Sociedad en cada ejercicio coincidirá con el mayor de ambos impuestos. Sin embargo, si el impuesto a la ganancia mínima presunta excede en un ejercicio fiscal al impuesto a las ganancias, dicho exceso podrá computarse como pago a cuenta de cualquier excedente del impuesto a las ganancias sobre el impuesto a la ganancia mínima presunta en cualquiera de los diez ejercicios siguientes.

k) Uso de estimaciones

La preparación de los estados contables de acuerdo con criterios contables vigentes requiere que el Directorio y la Gerencia de la Sociedad efectúen estimaciones que inciden en la determinación de los importes de los activos y pasivos y en la revelación de contingencias a la fecha de presentación de los estados contables. Los resultados e importes reales pueden diferir de las estimaciones efectuadas para la preparación de los estados contables.

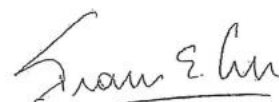

ARTURO PEREIRA

Contador Público (U.B.A.)
 C.P.C.E.C.A.B.A. T° C F° 136

Mi informe de fecha 7 de julio de 2015

se extiende en documento aparte

Síndico



FRANCISCO EUGENIO MORESCO

Vicepresidente
 en ejercicio de la presidencia

INGENIEROS Y OBRAS PORTUARIAS S.A.
ING. CIVIL LUIS ROBERTO NÓNEZ
 REPRESENTANTE LEGAL Y TÉCNICO

l) Reclasificaciones

Se han efectuado ciertas reclasificaciones en los estados contables presentados en forma comparativa a efectos de adecuarlos con la presentación de los correspondientes al 31 de diciembre de 2014. Estas reclasificaciones no implican modificaciones del patrimonio neto al 31 de diciembre de 2013 ni de los resultados de las operaciones por el ejercicio económico finalizado en esa fecha.

m) Información comparativa

Los estados contables al 31 de diciembre de 2014 y su información complementaria se presentan en forma comparativa con los respectivos estados e información complementaria correspondientes al ejercicio económico finalizado el 31 de diciembre de 2013.

n) Estado de flujo

Durante el presente ejercicio, la Sociedad, ha realizado un cambio en la exposición de dicho estado, adoptando para su exposición, el método indirecto, el cual se encuentra previsto en las normas contables vigentes. A los fines de la efectuar la información comparativa, se han realizado los ajustes de exposición respectivos para el ejercicio anterior.


2. COMPOSICIÓN DE LOS PRINCIPALES RUBROS PATRIMONIALES Y DE RESULTADOS

	2014	2013
2.1 Caja y bancos		
En moneda local	10.511.664	4.782.191
En moneda extranjera (anexo V)	68.815	109.775
Total	10.580.479	4.891.966
2.2 Créditos por ventas		
Deudores por facturas a emitir	86.630.954	53.164.179
Deudores por trabajos realizados	47.612.814	36.866.187
Deudores por trabajos en participación (anexo VI)	5.764.216	17.937.295
Deudores varios	2.747.806	6.115.573
Total	142.755.790	114.083.234



ARTURO PEREIRA

Contador Público (U.B.A.)
C.P.C.E.C.A.B.A. T° C F° 136
Mi informe de fecha 7 de julio de 2015
se extiende en documento aparte
Síndico



FRANCISCO EUGENIO MORESCO
Vicepresidente
en ejercicio de la presidencia

NAGADOS Y URRUTIA FORTUONADO S.A.
ING. CIVIL LUIS ROBERTO NÚÑEZ
REPRESENTANTE LEGAL Y TÉCNICO

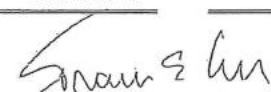
	2014	2013
2.3 Otros créditos		
<u>Corrientes</u>		
Créditos fiscales	4.089.943	2.849.570
Anticipo a proveedores	2.251.674	58.935
Gastos pagados por adelantado	289.166	85.883
Adelantos al personal	-	252.176
Sociedades partes relacionadas (Nota 5)	147.107	147.107
Total	6.777.890	3.393.671
<u>No corrientes</u>		
Depósitos en garantía	341.880	-
Diversos	1.281.567	1.138.582
Total	1.623.447	1.138.582
2.4 Deudas comerciales		
<u>Corrientes</u>		
Proveedores locales	33.795.430	31.927.952
Deudas por trabajos en participación (anexo VI)	21.555.600	10.712.285
Sociedad partes relacionadas (Nota 5)	3.746.977	-
Acreedores varios	9.002	2.160.000
Total	59.107.009	44.800.237
2.5 Préstamos		
<u>Corrientes</u>		
Préstamos bancarios en moneda local	3.619.375	1.334.145
Total	3.619.375	1.334.145
<u>No corrientes</u>		
Préstamos bancarios en moneda local	-	2.666.667
Total	-	2.666.667
2.6 Remuneraciones y cargas sociales		
<u>Corrientes</u>		
Remuneraciones	4.682.620	4.372.895
Cargas sociales y retenciones	11.076.913	7.699.200
Provisión para vacaciones y sueldo anual complementario	2.527.752	2.745.231
Planes previsionales	918.441	525.780
Total	19.205.726	15.343.106
<u>No corrientes</u>		
Planes previsionales	13.611.741	14.738.573
Total	13.611.741	14.738.573



ARTURO PEREIRA

Contador Público (U.B.A.)
C.P.C.E.C.A.B.A. T° C F° 136

Mi informe de fecha 7 de julio de 2015
se extiende en documento aparte
Síndico



FRANCISCO EUGENIO MORESCO


Vicepresidente
en ejercicio de la presidencia

ABOGADOS Y OBRAS PÚBLICAS S.A.
ING. CIVIL LUIS ROBERTO NÚÑEZ
REPRESENTANTE LEGAL Y TÉCNICO

	<u>2014</u>	<u>2013</u>
2.7 Deudas fiscales		
<i>Corrientes</i>		
Retenciones a depositar	5.231.650	719.609
Impuesto sobre los ingresos brutos	439.243	133.898
Impuesto al valor agregado	11.258.928	1.964.152
Planes de facilidades de pago impositivos	1.398.461	1.532.116
Diversos	19.855	-
Total	<u>18.348.137</u>	<u>4.349.775</u>
<i>No corrientes</i>		
Planes de facilidades de pago impositivos	4.061.844	4.988.293
Total	<u>4.061.844</u>	<u>4.988.293</u>
2.8 Ventas por obras y servicios		
Ingresos por obras	281.499.504	253.591.448
Alquiler de equipos a terceros	12.040.908	10.044.226
Participaciones en uniones transitorias en empresas (anexo VI)	64.728.586	26.934.445
Total	<u>358.268.998</u>	<u>290.570.119</u>
2.9 Resultados financieros, netos		
<i>Generados por activos</i>		
Intereses	581.683	249.049
Diferencia de cambio	1.241.429	71.548
Diversos	-	157.160
Total	<u>1.823.112</u>	<u>477.757</u>
<i>Generados por pasivos</i>		
Intereses	(13.906.879)	(10.845.320)
Diferencias de cambio	(321.330)	(604.678)
Participación sobre resultados financieros en U.T.E. (Anexo VI)	(5.630.753)	(977.044)
Total	<u>(19.858.962)</u>	<u>(12.427.042)</u>
Total	<u>(18.035.850)</u>	<u>(11.949.285)</u>
2.10 Otros ingresos y egresos, netos		
Resultado por venta de bienes de uso	519.494	711.227
Contingencias (Anexo IV)	(2.715.393)	-
Diversos	145.839	248.964
Total	<u>(2.050.060)</u>	<u>960.191</u>



ARTURO PEREIRA
 Contador Público (U.B.A.)
 C.P.C.E.C.A.B.A. T° C F°136
 Mi informe de fecha 7 de julio de 2015
 se extiende en documento aparte
 Síndico



FRANCISCO EUGENIO MORESCO
 Vicepresidente
 en ejercicio de la presidencia

TRABAJOS Y OBRAS RUFUARIAS S.A.
 ING. CIVIL LOIS ROBERTO NÚÑEZ
 REPRESENTANTE LEGAL Y TÉCNICO

3. CAPITAL SOCIAL

Al 31 de diciembre de 2014 y 2013, el capital social ascendía a 72.678.000 y se encontraba totalmente suscripto, integrado e inscripto.

4. IMPUESTOS A LAS GANANCIAS

a) El importe cargado a resultados en cada ejercicio se compone de la siguiente forma:

	<u>2014</u>	<u>2013</u>
Obligación fiscal por impuesto a las ganancias	(2.671.880)	(3.950.822)
Impuesto diferido	1.603.363	-
Cargo contable por impuesto a las ganancias	<u>(1.068.517)</u>	<u>(3.950.822)</u>

b) La composición del activo por impuesto diferido al 31 de diciembre de 2014 y 2013 es la siguiente:

	<u>2014</u>	<u>2013</u>
Previsiones no deducibles	1.603.363	-
Total activo por impuesto diferido	<u>1.603.363</u>	<u>-</u>

c) La conciliación entre el cargo a resultados registrado por impuesto a las ganancias y el que resultaría de aplicar la tasa impositiva vigente a la utilidad neta antes del impuesto a las ganancias que surge de los estados de resultados de cada ejercicio es la siguiente:

	<u>2014</u>	<u>2013</u>
Impuesto a las ganancias calculado a la tasa impositiva vigente (35%) sobre la ganancia contable	(465.463)	(3.909.288)
<i>Diferencias permanentes:</i>		
Resultado de inversiones permanentes	(184.666)	(41.534)
Gastos no deducibles	(418.388)	-
Cargo por impuesto a las ganancias	<u>(1.068.517)</u>	<u>3.950.822</u>

5. SALDOS CON SOCIEDADES RELACIONADAS ART. 33 LEY N° 19.550

Los saldos con Sociedad art. 33 de la Ley No. 19.550 y sociedades relacionadas al 31 de diciembre de 2014 y 2013 fueron los siguientes:

	<u>2014</u>	<u>2013</u>
OTROS CREDITOS CORRIENTES		
Covinorte S.A.	138.420	138.420
SuperDyop Do Brasil Ltda	8.687	8.687
	<u>147.107</u>	<u>147.107</u>

ARTURO PEREIRA

Contador Público (U.B.A.)
C.P.C.E.C.A.B.A. T° CF°136

Mi informe de fecha 7 de julio de 2015
se extiende en documento aparte
Síndico

FRANCISCO EUGENIO MORESCO

Vicepresidente
en ejercicio de la presidencia

ABOGADOS Y OBRAS PUNTAARIAS S.A.
ING. CIVIL LUIS ROBERTO NÚÑEZ
"REPRESENTANTE LEGAL Y TECNICO"

	2014	2013
DEUDAS COMERCIALES Supercemento S.A.I.C.	3.746.977	-

6. ACTIVOS DE DISPONIBILIDAD RESTRINGIDA Y GARANTÍAS OTORGADAS

Al 31 de diciembre de 2014 la Sociedad presenta los siguientes activos de disponibilidad restringida y garantías otorgadas:

- a) La Sociedad ha firmado en forma mancomunada y solidaria con su sociedad controlante Supercemento SAIC, al Banco de la Nación Argentina, un préstamo tomado por la controlante por la suma de \$100 millones cuyo saldo al 31 de diciembre de 2014 asciende a \$ 57,6 millones aproximadamente.
- b) La Sociedad junto con su sociedad controlante, han solicitado ante el Banco CMF una fianza solidaria que garantice las obligaciones generadas por el reembolso del anticipo otorgado por la Provincia de Santa Fe – Sub-Unidad Ejecutora Provincial – SUEP en relación con el Proyecto de Prevención de Inundaciones y Drenaje Urbano de la Obra “Construcción de Defensas del parque Arqueológico de Santa Fe La Vieja, Protecciones Costeras en Cayastá y Obras de Regulación- Departamento de Garay – provincia de Santa Fe por la suma de \$1,6 millones aproximadamente.
- c) La Sociedad ha firmado en forma mancomunada y solidaria con su sociedad controlante, al Banco Macro, una solicitud de acuerdo en cuenta corriente o descubierto por la suma total de \$3.000.000 renovable mensualmente.
- d) La Sociedad se ha constituido como deudor solidario liso llano y principal pagador de la obligación de Supercemento SAIC a favor del banco HSBC correspondiente al pago de las obligaciones generadas en los contratos de Leasing Mobiliario Nro. 9659 y Nro. 9719 cuyo saldo al 31 de diciembre de 2014 y 2013 es de \$ 464.427 y 477.414 respectivamente.

7. RESPONSABILIDADES EVENTUALES


La Sociedad ha garantizado al 31 de diciembre de 2014 y 2013, las responsabilidades emergentes de obras realizadas y en ejecución mediante la contratación de seguros de caución cuyos montos ascienden a \$369.090.818 y \$204.290.928 respectivamente.



ARTURO PEREIRA

Contador Público (U.B.A.)
C.P.C.E.C.A.B.A. T° C F° 136

Mi informe de fecha 7 de julio de 2015
se extiende en documento aparte
Síndico



FRANCISCO EUGENIO MORESCO

Vicepresidente
en ejercicio de la presidencia

DRAGADOS Y OBRAS PORTUARIAS S.A.
ING. CIVIL LUIS ROBERTO NÚÑEZ
REPRESENTANTE LEGAL Y TÉCNICO

DRAGADOS Y OBRAS PORTUARIAS S.A.
ESTADOS CONTABLES AL 31 DE DICIEMBRE DE 2014
 (Presentados en forma comparativa con el ejercicio económico finalizado el 31 de diciembre de 2013)
 (en pesos)

BIENES DE USO

Rubros	2014										2013	
	Valores de origen					Depreciaciones acumuladas					Neto resultante	Neto resultante
	Al comienzo del ejercicio	Aumentos	Disminuciones	Transferencias	Al cierre del ejercicio	Al comienzo del ejercicio	Alicuota %	Del ejercicio	Disminuciones	Al cierre del ejercicio		
Terrenos	46.219	-	-	-	46.219	-	-	-	-	-	46.219	46.219
Dragas	82.203.386	10.493.164	-	1.256.551	93.953.101	26.142.265	5%	2.355.852	-	28.498.117	65.454.984	56.061.121
Equipos auxiliares	5.698.716	-	-	-	5.698.716	1.384.493	8%	287.170	-	1.671.663	4.027.053	4.314.223
Embarcaciones	24.805.020	-	(155.460)	-	24.649.560	7.631.932	6%	1.539.257	(93.276)	9.077.913	15.571.647	17.173.088
Cañerías y piezas especiales	14.848.195	-	-	-	14.848.195	13.843.947	33%	747.304	-	14.591.251	256.944	1.004.249
Máquinarias y equipos	31.008.723	682.248	(827.722)	-	30.863.249	21.072.081	20%	1.059.580	(697.604)	21.434.057	9.429.192	9.936.642
Galpones	723.399	-	-	-	723.399	723.399	25%	-	-	723.399	-	-
Viviendas y oficinas	459.831	-	-	-	459.831	306.007	10%	16.770	-	322.777	137.054	153.824
Rodados	6.561.492	40.188	(737.785)	-	5.863.895	5.379.935	25%	525.266	(422.897)	5.482.304	381.591	1.181.557
Muebles y útiles	2.486.779	-	-	-	2.486.779	1.773.407	10%	117.299	-	1.892.706	594.073	711.372
Obras en curso	1.256.551	-	-	(1.256.551)	-	-	-	-	-	-	1.309.722	1.256.551
Repuestos	-	1.309.722	-	-	1.309.722	-	-	-	-	-	-	-
TOTALES 2014	170.098.311	12.525.322	(1.720.967)	-	180.902.666	78.259.466		6.648.498	(1.213.777)	83.694.187	97.208.479	91.838.846
TOTALES 2013	166.620.174	4.297.242	(819.105)	-	170.098.311	72.273.871		6.799.836	(814.242)	78.259.465	-	-


ARTURO PEREIRA
 Contador Público (U.B.A.)
 C.P.C.E.C.A.B.A. T° C F° 136
 Mi informe de fecha 7 de julio de 2015
 se extiende en documento aparte
 Síndico


FRANCISCO EUGENIO MORESCO
 Vicepresidente
 en ejercicio de la presidencia

ANEXO II

DRAGADOS Y OBRAS PORTUARIAS S.A.
ESTADOS CONTABLES AL 31 DE DICIEMBRE DE 2014
 (Presentados en forma comparativa con el ejercicio económico finalizado el 31 de diciembre de 2013)
 (en pesos)

INVERSIONES

Ente emisor	INFORMACION SOBRE EL EMISOR												
	Valor registrado												
	Clase	Valor unitario	Cantidad	Valor nominal	Valor de costo	31/12/2014	31/12/2013	Actividad principal	Capital social	Resultado ejercicio	Patrimonio neto	Fecha	% participación
Al 31-12-2014													
INVERSIONES NO CORRIENTES													
Alcalis de la Patagonia S.A.	Ord.	0,05	143.268	7.163	812.448	-	-	Soda Solvay	(1)	(1)	(1)	31/12/2012	33%
Latinoamericana de Dragados S.A.	Ord.	0,0000001	2.294.000	-	875.593	2.037	2.037	Dragados	1	0	6.111	31/07/2012	15%
Virgen de Itaiti Concesionaria Vial S.A.	Ord.	100	2700	270000	553.674	2.133.754	2.085.017	Conc. Vial	1.800.000	(279.253)	13.900.112	30/06/2014	
Concanor S.A.	Ord.	5	4.614	23.070	683.691	2.407	226.237	Conc. Vial	200.000	(2.079.426)	161.970		12%
Covinorte S.A.	Ord.	5	4.614	23.070	57.155	466.085	514.080	Conc. Vial	200.000	(1.424.011)	4.232.688	30/06/2014	12%
Covicentro S.A.	Ord.	5	2.150	10.750	-	2.332	16.120	Conc. Vial	200.000	(136.175)	228.388	30/06/2014	5%
Arenera Antártida S.A.	Ord.	0,0000001	98.400.000	-	155.000	18.833	18.833	Dragados	-	-	23.541	30/09/2012	80%
Materiales y Técnicas S.A.	Ord.	100	750	75.000	220.000	87.186	87.186	Construcción	150.000	-	15.603.796	31/12/2014	50%
Empresa Concesionaria Vial S.A.	Ord.	100	5.760	576.000	576.000	1.006.845	1.078.521	Conc. Vial	4.800.000	(442.227)	8.987.676	31/10/2012	12%
SuperDyop Do Brasil Ltda	Ord.	25	1.000	25.000	25.000	25.000	25.000	Consultoria	58.207	(22.884)	(3.548)	28/02/2013	25%
Total						3.744.479	4.053.031						

(1) No se brinda la información requerida por ser la participación inferior al 5% del capital del ente emisor.

DRAGADOS Y OBRAS PORTUARIAS S.A.
 ING. CIVIL LUIS ROBERTO NUÑEZ
 REPRESENTANTE LEGAL Y TECNICO


ARTURO PEREIRA

Contador Público (U.B.A.)
 C.P.C.E.C.A.B.A. T° C F° 136

Mi informe de fecha 7 de julio de 2015
 se extiende en documento aparte
 Síndico



FRANCISCO EUGENIO MORESCO

Vicepresidente
 en ejercicio de la presidencia

DRAGADOS Y OBRAS PORTUARIAS S.A.
ESTADOS CONTABLES AL 31 DE DICIEMBRE DE 2014

(Presentados en forma comparativa con el ejercicio económico finalizado el 31 de diciembre de 2013)
(en pesos)

COSTO DE OBRAS Y SERVICIOS PRESTADOS

	<u>2014</u>	<u>2013</u>
Compras del ejercicio	40.522.287	76.960.801
Costos de obras y servicios prestados (anexo VII)	264.718.237	166.621.657
COSTO DE OBRAS Y SERVICIOS PRESTADOS	<u>305.240.524</u>	<u>243.582.458</u>



ARTURO PEREIRA

Contador Público (U.B.A.)
C.P.C.E.C.A.B.A. T° C F° 136

Mi informe de fecha 7 de julio de 2015
se extiende en documento aparte
Síndico



FRANCISCO EUGENIO MORESCO

Vicepresidente
en ejercicio de la presidencia

DRAGADOS Y OBRAS PORTUARIAS S.A.
ING. CIVIL LUIS ROBERTO NÓREZ
REPRESENTANTE LEGAL Y TÉCNICO

DRAGADOS Y OBRAS PORTUARIAS S.A.
ESTADOS CONTABLES AL 31 DE DICIEMBRE DE 2014
 (Presentados en forma comparativa con el ejercicio económico finalizado el 31 de diciembre de 2013)
 (en pesos)


<u>PREVISIONES</u>			
Rubros	Saldos al inicio del ejercicio	Aumentos	Saldos al cierre del ejercicio
<u>INCLUIDAS EN EL PASIVO</u>			
Previsión por juicios, reclamos y otras contingencias	-	5.776.431	5.776.431
Total 2014	-	<u>5.776.431</u>	<u>5.776.431</u>
Total 2013	-	-	-

(1) Imputado al rubro "Intereses" de Resultados financieros generados por pasivos, la suma de \$3.061.038 e imputado al rubro "Otros ingresos y egresos, netos", la suma de \$2.715.393.


ARTURO PÉREIRA

Contador Público (U.B.A.)
 C.P.C.E.C.A.B.A. T° C F° 136

Mi informe de fecha 7 de julio de 2015
 se extiende en documento aparte
 Síndico



FRANCISCO EUGENIO MORESCO

Vicepresidente
 en ejercicio de la presidencia

ANEXO V

DRAGADOS Y OBRAS PORTUARIAS S.A.

ESTADOS CONTABLES AL 31 DE DICIEMBRE DE 2014

(Presentados en forma comparativa con el ejercicio económico finalizado el 31 de diciembre de 2013)

ACTIVOS Y PASIVOS EN MONEDA EXTRANJERA

Rubros	2014			2013	
	Moneda extranjera Clase	Monto	Tipo de cambio vigente al cierre	Valor al cierre	
ACTIVO					
ACTIVO CORRIENTE					
<i>Caja y bancos</i>					
Bancos	U\$S (*)	8.143	8,451	68.815	
TOTAL DEL ACTIVO CORRIENTE				<u>68.815</u>	<u>109.775</u>
TOTAL ACTIVO				<u>68.815</u>	<u>109.775</u>

(*) U\$S = corresponde a dólares estadounidenses



ARTURO PEREIRA


Contador Público (U.B.A.)

C.P.C.E.C.A.B.A. T° C F° 136

Mi informe de fecha 7 de julio de 2015

se extiende en documento aparte

Síndico



FRANCISCO EUGENIO MORESCO

Vicepresidente

en ejercicio de la presidencia

DRAGADOS Y OBRAS PORTUARIAS S.A.

ING. CIVIL LUIS ROBERTO NÚÑEZ

REPRESENTANTE LEGAL Y TÉCNICO

**DRAGADOS Y OBRAS PORTUARIAS S.A.
ESTADOS CONTABLES AL 31 DE DICIEMBRE DE 2014**


(Presentados en forma comparativa con el ejercicio económico finalizado el 31 de diciembre de 2013)
(en pesos)

PARTICIPACIONES EN UNIONES TRANSITORIAS EN EMPRESAS

Trabajos ejecutados en U.T.E.	Participación	Fecha	Información sobre cifras	ACTIVO Crédito por ventas	PASIVO Deudas comerciales	Participación en las ventas	Participación en los costos	Participación en resultados financieros
Camino interisla de vinculación acceso Tigre-Río Paraná de las Palmas (Super - DYOPSA - Pentamar UTE)	25%	31/12/2010	Estados Contables	-	-	-	-	-
Dragado Río Salado - Gorchis - Tramo III (DYOPSA - CPC - Sabavisa UTE)	33,33%	30/07/2014	Estados Contables	1.690.769	-	15.724.285	(22.806.451)	(5.630.753)
Readequación del Río Salado Inferior - Tramos I y II (DYOPSA - Pentamar UTE)	50%	31/12/2010	Estados Contables	274.199	-	-	-	-
Parque España - Rosario Santa Fe (DYOPSA - Pilotes Trevi - Obring UTE)	71%	31/12/2014	Estados Contables	3.136.863	-	-	-	-
Costanera Posadas - Tramo Rotonda Bolívar - Puente San Roque G de Santa Cruz IV Etapa (DYOPSA - JCR SA UTE)	50%	31/12/2013	Estados Contables	662.385	-	-	-	-
Ruta Nacional N° 38 - Tramo : Río Marapa - J.B. Alberdi - Provincia de Tucumán (Super - DYOPSA UTE)	25%	n/a	n/a	-	(549)	-	-	-
Proyecto Ejecución Ensanche del Canal Dock Central Puerto de La Plata (DYOPSA - Construere Ingeniería SA UTE)	50%	31/12/2013	Estados Contables	5.764.216	(21.555.051)	49.004.301	(51.863.329)	(5.630.753)
TOTAL 2014				17.937.295	(10.712.285)	26.934.445	(9.529.001)	(977.044)
TOTAL 2013								


ARTURO PEREIRA

Contador Público (U.B.A.)
C.P.C.E.C.A.B.A. T° C F° 136
Mi informe de fecha 7 de julio de 2015
se extiende en documento aparte
Síndico



FRANCISCO EUGENIO MORESCO
Vicepresidente
en ejercicio de la presidencia


**DRAGADOS Y OBRAS PORTUARIAS S.A.
ESTADOS CONTABLES AL 31 DE DICIEMBRE DE 2014**

(Presentados en forma comparativa con el ejercicio económico finalizado el 31 de diciembre de 2013)
(en pesos)


INFORMACIÓN REQUERIDA POR EL ART. 64, INC. "B" DE LA LEY N° 19.550

Rubros	Costos de obras y servicios prestados	Gastos de comercialización	Gastos de administración	Gastos financieros	Totales 2014	Totales 2013
Honorarios y retribuciones por servicios	54.103.394	-	6.453.191	-	60.556.585	39.515.794
Sueldos y jornales	45.077.293	-	10.843.518	-	55.920.811	50.733.640
Cargas sociales	43.662.903	-	6.594.406	-	50.257.309	30.000.905
Gastos de estudio e investigaciones	129.913	-	68.886	-	198.799	200.679
Impuestos, tasas y contribuciones	4.539.677	3.279.614	273.857	-	8.093.148	7.502.027
Intereses de bancos e instituciones financieras	-	-	-	1.815.288	1.815.288	1.861.970
Otros intereses y recargos	-	-	-	11.951.964	11.951.964	9.078.403
Diferencia de cambio	-	-	-	321.330	321.330	604.678
Depreciación bienes de uso	6.648.498	-	-	-	6.648.498	6.799.836
Otros costos directos e indirectos	8.380.317	804.614	1.626.029	139.627	10.950.587	16.182.039
Reparación y mantenimiento bienes de uso	4.416.699	-	106.241	-	4.522.940	6.593.267
Alquiler de equipos y transporte	23.089.763	-	1.034.692	-	24.124.455	24.179.919
Participación sobre costos en U.T.E.	74.669.780	-	-	5.630.753	80.300.533	10.506.045
Totales 2014	264.718.237	4.084.228	27.000.820	19.858.962	315.662.247	203.759.202
Totales 2013	166.621.657	5.218.270	19.492.233	12.427.042		

DRAGADOS Y OBRAS PORTUARIAS S.A.
ING. CIVIL LUIS ROBERTO NUÑEZ
REPRESENTANTE LEGAL Y TECNICO


ARTURO PEREIRA
Contador Público (U.B.A.)
C.P.C.E.C.A.B.A. T° C F° 136

Mi informe de fecha 7 de julio de 2015
se extiende en documento aparte
Síndico



FRANCISCO EUGENIO MORESCO
Vicepresidente
en ejercicio de la presidencia

DRAGADOS Y OBRAS PORTUARIAS S.A.
ESTADOS CONTABLES AL 31 DE DICIEMBRE DE 2014
 (en pesos)


CLASIFICACIÓN DE CRÉDITOS Y DEUDAS

	Créditos por ventas	Otros créditos	Deudas comerciales	Préstamos (1)	Remuneraciones y cargas sociales (2)	Deudas fiscales (3)	Otras deudas
Sin plazo establecido	5.764.216	147.107	25.302.576	-	-	-	-
Vencido:							
Hasta 3 meses	19.387.308	-	-	393.075	-	-	-
Entre 3 y 6 meses	2.633.486	-	-	-	-	-	-
Entre 6 y 9 meses	1.274.449	-	-	-	-	-	-
Entre 9 y 12 meses	1.223.724	-	-	-	-	-	-
Más de 12 meses	8.297.447	-	-	-	-	-	-
A vencer:							
Hasta 3 meses	17.544.206	1.090.602	26.466.895	1.896.899	18.546.135	17.299.292	-
Entre 3 y 6 meses	86.630.954	5.540.181	2.445.846	716.667	211.080	349.615	76.938
Entre 6 y 9 meses	-	-	2.445.846	612.734	219.745	349.615	-
Entre 9 y 12 meses	-	-	2.445.846	-	228.766	349.615	-
Subtotal	-	1.623.447	-	-	13.611.741	4.061.844	-
Más de 12 meses	-	8.401.337	59.107.009	3.619.375	32.817.467	22.409.981	76.938
Total	142.755.790	8.401.337	59.107.009	3.619.375	32.817.467	22.409.981	76.938

- (1) Devenga una tasa de interés promedio anual del 28%.
- (2) \$14.530.182 devengan una tasa de interés promedio anual del 16%.
- (3) \$5.460.305 devengan una tasa de interés promedio anual del 16%.


ARTURO PEREIRA

Contador Público (U.B.A.)
 C.P.C.E.C.A.B.A. T° C F° 136
 Mi informe de fecha 7 de julio de 2015
 se extiende en documento aparte
 Síndico



FRANCISCO EUGENIO MORESCO
 Vicepresidente
 en ejercicio de la presidencia

DRAGADOS Y OBRAS PORTUARIAS S.A.

Información contable complementaria

Estados contables consolidados correspondientes al ejercicio económico finalizado el 31 de diciembre de 2014.

(presentados en forma comparativa con el ejercicio económico finalizado el 31 de diciembre de 2013)

DRAGADOS Y OBRAS PORTUARIAS S.A.

ESTADO DE SITUACIÓN PATRIMONIAL CONSOLIDADO AL 31 DE DICIEMBRE DE 2014

(Presentado en forma comparativa con el ejercicio económico finalizado el 31 de diciembre de 2013)

(en pesos)

	<u>2014</u>	<u>2013</u>
<u>ACTIVO</u>		
<u>ACTIVO CORRIENTE</u>		
Caja y bancos	10.580.528	4.892.019
Créditos por ventas	142.755.790	114.083.234
Otros créditos	6.802.048	3.417.825
Total del activo corriente	<u>160.138.366</u>	<u>122.393.078</u>
<u>ACTIVO NO CORRIENTE</u>		
Otros créditos	1.623.447	1.138.582
Impuesto diferido	1.603.363	-
Inversiones	3.725.646	4.034.198
Bienes de uso	97.208.479	91.838.846
Total del activo no corriente	<u>104.160.935</u>	<u>97.011.626</u>
TOTAL DEL ACTIVO	<u>264.299.301</u>	<u>219.404.704</u>
<u>PASIVO</u>		
<u>PASIVO CORRIENTE</u>		
Deudas:		
Comerciales	59.107.675	44.800.903
Anticipo de clientes	16.052.027	-
Préstamos	3.619.375	1.334.145
Remuneraciones y cargas sociales	19.205.726	15.343.106
Fiscales	18.348.137	4.349.775
Otras deudas	76.938	-
Total deuda	<u>116.409.878</u>	<u>65.827.929</u>
Previsiones	5.776.431	-
Total del pasivo corriente	<u>122.186.309</u>	<u>65.827.929</u>
<u>PASIVO NO CORRIENTE</u>		
Deudas:		
Anticipo de clientes	4.381.963	11.387.179
Préstamos	-	2.666.667
Remuneraciones y cargas sociales	13.611.741	14.738.573
Fiscales	4.061.844	4.988.293
Total del pasivo no corriente	<u>22.055.548</u>	<u>33.780.712</u>
TOTAL DEL PASIVO	<u>144.241.857</u>	<u>99.608.641</u>
PARTICIPACIÓN MINORITARIA	4.708	4.708
<u>PATRIMONIO NETO</u>	<u>120.052.736</u>	<u>119.791.355</u>
TOTAL DE PASIVO, PARTICIPACIÓN MINORITARIA Y PATRIMONIO NETO	<u>264.299.301</u>	<u>219.404.704</u>

Las notas 1 a 2 que se acompañan son parte integrante de estos estados consolidados.

ARTURO PEREIRA

Contador Público (U.B.A.)

C.P.C.E.C.A.B.A. T° C F°136

Mi informe de fecha 7 de julio de 2015

se extiende en documento aparte

Síndico

FRANCISCO EUGENIO MORESCO

Vicepresidente

en ejercicio de la presidencia

DRAGADOS Y OBRAS PORTUARIAS S.A.
ING. CIVIL LUIS ROBERTO NÚÑEZ
"REPRESENTANTE LEGAL Y TECN"

DRAGADOS Y OBRAS PORTUARIAS S.A.
ESTADO DE RESULTADOS CONSOLIDADO CORRESPONDIENTE AL EJERCICIO
ECONÓMICO FINALIZADO EL 31 DE DICIEMBRE DE 2014

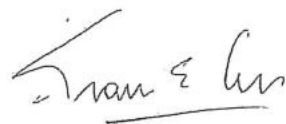
(Presentado en forma comparativa con el ejercicio económico finalizado el 31 de diciembre de 2013)
(en pesos)

	<u>2014</u>	<u>2013</u>
Ventas de los bienes y servicios	358.268.998	290.570.119
Costo de obras y servicios prestados	(305.240.524)	(243.582.458)
Ganancia bruta	53.028.474	46.987.661
Gastos de comercialización	(4.084.228)	(5.218.270)
Gastos de administración	(27.000.820)	(19.492.233)
Otros ingresos y egresos, netos	(2.050.060)	960.191
Resultados de inversiones permanentes	(527.618)	(118.667)
Resultados financieros, netos	(18.035.850)	(11.949.285)
Ganancia antes de impuestos y de la participación minoritaria	1.329.898	11.169.397
Impuesto a las ganancias	(1.068.517)	(3.950.822)
Participación de terceros en sociedades controladas	-	-
GANANCIA NETA DEL EJERCICIO	<u>261.381</u>	<u>7.218.575</u>

Las notas 1 a 2 que se acompañan son parte integrante de estos estados consolidados.



ARTURO PEREIRA
Contador Público (U.B.A.)
C.P.C.E.C.A.B.A. T° C F° 136
Mi informe de fecha 7 de julio de 2015
se extiende en documento aparte
Síndico



FRANCISCO EUGENIO MORESCO
Vicepresidente
en ejercicio de la presidencia


DRAGADOS Y OBRAS PORTUARIAS S.A.
ING. CIVIL LUIS ROBERTO NÚÑEZ
REPRESENTANTE LEGAL Y TÉCNICO

DRAGADOS Y OBRAS PORTUARIAS S.A.
ESTADO DE FLUJO DE EFECTIVO CONSOLIDADO CORRESPONDIENTE AL EJERCICIO
ECONÓMICO TERMINADO EL 31 DE DICIEMBRE DE 2014


(Presentado en forma comparativa con el ejercicio económico finalizado el 31 de diciembre de 2013)
(en pesos)

	<u>2014</u>	<u>2013</u>
<u>VARIACIONES DEL EFECTIVO</u>		
Efectivo al inicio del ejercicio	4.891.966	1.937.132
Efectivo al cierre del ejercicio	10.580.479	4.891.966
Aumento neto del efectivo	<u>5.688.513</u>	<u>2.954.835</u>
<u>CAUSAS DE LA VARIACIÓN DEL EFECTIVO</u>		
<u>Actividades operativas</u>		
Ganancia neta del ejercicio	261.381	7.218.575
Ajustes para arribar al flujo neto de efectivo proveniente de las actividades operativas:		
Depreciaciones de bienes de uso	6.648.498	6.799.836
Resultado por venta de bienes de uso	(519.494)	(711.227)
Resultado de inversiones permanentes	527.618	118.667
Impuesto a las ganancias	1.068.517	3.950.822
Cambios en activos y pasivos operativos:		
Aumento de créditos por ventas	(28.663.869)	(9.370.645)
Aumento de otros créditos	(6.549.650)	(755.267)
Aumento / (disminución) de deudas comerciales	14.306.772	(21.109.520)
Aumento de anticipo de clientes	9.046.811	11.387.180
Aumento de remuneraciones y cargas sociales	2.735.787	11.675.920
Aumento / (disminución) de deudas fiscales	13.071.913	(172.330)
Aumento de otras deudas	76.938	-
Aumento de provisiones	5.776.431	-
Flujo neto de efectivo generado por las actividades operativas	<u>17.787.653</u>	<u>9.032.011</u>
<u>Actividades de inversión</u>		
Compras de bienes de uso	(12.525.322)	(4.297.242)
Cobros por venta de bienes de uso	1.026.685	716.089
Variación neta de inversiones	(219.066)	(77.556)
Flujo neto de efectivo utilizado en las actividades de inversión	<u>(11.717.703)</u>	<u>(3.658.708)</u>
<u>Actividades de financiación</u>		
Variación neta de préstamos	(381.437)	(2.418.468)
Flujo neto de efectivo utilizado en las actividades de financiación	<u>(381.437)</u>	<u>(2.418.468)</u>
AUMENTO NETO DEL EFECTIVO	<u>5.688.513</u>	<u>2.954.835</u>

Las notas 1 a 2 que se acompañan son parte integrante de estos estados consolidado.



ARTURO PEREIRA
Contador Público (U.B.A.)
C.P.C.E.C.A.B.A. T° C F°136
Mi informe de fecha 7 de julio de 2015
se extiende en documento aparte
Síndico



FRANCISCO EUGENIO MORESCO
Vicepresidente
en ejercicio de la presidencia

DRAGADOS Y OBRAS PORTUARIAS S.A.
ING. CIVIL LUIS ROBERTO NÚÑEZ
REPRESENTANTE LEGAL Y TÉCNICO

**DRAGADOS Y OBRAS PORTUARIAS S.A.
NOTAS A LOS ESTADOS CONTABLES CONSOLIDADOS CORRESPONDIENTES AL
EJERCICIO ECONÓMICO FINALIZADO EL 31 DE DICIEMBRE DE 2014**

(Presentadas en forma comparativa con el ejercicio económico finalizado el 31 de diciembre de 2013)

(en pesos)

1. BASES Y SOCIEDADES OBJETO DE LA CONSOLIDACIÓN

Los presentes estados contables consolidados pertenecen al grupo económico de DRAGADOS Y OBRAS PORTUARIAS S.A. constituido en razón del control que en términos del artículo 33 de la ley 19.550 esta sociedad tiene sobre ARENERA ANTARTIDA S.A.

1.1 Bases de consolidación

Los estados contables consolidados de Dragados y Obras Portuarias S.A. con su sociedad controlada que incluyen el estado de situación patrimonial consolidado al 31 de diciembre de 2014 y los estados de resultados y de flujo de efectivo consolidados correspondientes al ejercicio económico finalizado en esa fecha, se prepararon de acuerdo con los lineamientos de la Resolución Técnica N° 21 de la Federación Argentina de Consejo Profesional de Ciencias Económicas de la Ciudad Autónoma de Buenos Aires. Los criterios de valuación son similares a los aplicados por Dragados y Obras Portuarias S.A. más allá que Arenera Antártida S.A. es una sociedad inactiva desde hace más de 5 años, cuyo cuadro de resultados es inexistente y su Patrimonio Neto alcanza a \$ 23.541, referido fundamentalmente a los saldos de créditos por impuesto a la ganancia mínima presunta abonado cuando la empresa aún tenía actividad.

Los estados contables de la sociedad controlada utilizados a los fines de la consolidación han sido preparados sobre la base de criterios esencialmente consistentes con los aplicados por la Sociedad.

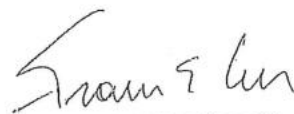
Las notas y anexos consolidados no se exponen en los presentes estados siguiendo los parámetros de rendimiento de la información estipulado en las normas profesionales, ya que los mismos no agregan información significativa no evidenciada en los estados contables básicos.

2. NOTAS A LOS ESTADOS CONTABLES APLICABLES A LOS ESTADOS CONTABLES CONSOLIDADOS

Las notas 1, 2, 3, 4, 5, 6 y 7, y anexos I al VIII de los estados contables son aplicables a los presentes estados contables consolidados.



ARTURO PEREIRA
Contador Público (U.B.A.)
C.P.C.E.C.A.B.A. T° C F°136
Mi informe de fecha 7 de julio de 2015
se extiende en documento aparte
Síndico



FRANCISCO EUGENIO MORESCO
Vicepresidente
en ejercicio de la presidencia

DRAGADOS Y OBRAS PORTUARIAS S.A.
ING. CIVIL LUIS ROBERTO NÚÑEZ
REPRESENTANTE LEGAL Y TÉCNICO

**INFORME DEL AUDITOR SOBRE LOS ESTADOS CONTABLES DE
DRAGADOS Y OBRAS PORTUARIAS S.A. AL 31.12.2014**

A los señores
Presidente y Directores de
Dragados y Obras Portuarias S.A.
Domicilio legal: Cap. Gral. Ramón Freire 2265
Ciudad Autónoma de Buenos Aires
C.U.I.T. 30-51966278-3

En mi carácter de contador público independiente, informo sobre la auditoria de los Estados Contables de Dragados y Obras Portuarias S.A. detallados en el apartado siguiente

1. ESTADOS CONTABLES OBJETO DE AUDITORIA

He efectuado un examen de:

- 1.1. Los estados contables de Dragados y Obras Portuarias S. A. que incluyen el estado de situación patrimonial al 31 de diciembre de 2014, los correspondientes estados de resultados, de evolución del patrimonio neto y de flujo de efectivo por el ejercicio económico finalizado en esa fecha, y la información complementaria contenida en sus notas 1 a 7 y sus anexos I a VIII.
- 1.2. Los estados contables consolidados de Dragados y Obras Portuarias S. A. con su sociedad controlada Arenera Antártida S.A., presentados como información complementaria, que incluyen el estado consolidado de situación patrimonial al 31 de diciembre de 2014 y estados consolidados de resultados y de flujo de efectivo por el ejercicio económico finalizado en esa fecha y la información complementaria contenida en sus notas 1 a 2.

Los estados contables e información complementaria detallados en los párrafos anteriores, se presentan en forma comparativa con la información que surge de los estados contables e información complementaria al 31 de diciembre de 2013, luego de ciertas reclasificaciones según lo indicado en la nota 1.3 I).

El Directorio de la Sociedad es responsable de la preparación y presentación razonable de los estados contables antes mencionados de acuerdo con las normas contables profesionales argentinas aplicables (Resoluciones Técnicas emitidas por la Federación Argentina de Consejos Profesionales de Ciencias Económicas que no incluyen las referidas a la adopción de las Normas Internacionales de Información Financiera). Asimismo, es responsable de la existencia del control interno que considere necesario para posibilitar la preparación de estados contables libres de distorsiones significativas originadas en errores o en irregularidades. Mi responsabilidad consiste en expresar una opinión sobre los referidos estados contables basada en mi examen efectuado con el alcance mencionado en el capítulo 2 siguiente.

2. ALCANCE DEL TRABAJO DE AUDITORIA

Mi examen fue realizado de acuerdo con las normas de auditoría de la Resolución Técnica N° 7 de la Federación Argentina de Consejos Profesionales de Ciencias Económicas excepto por lo indicado en el último párrafo del capítulo "Aclaraciones previas al dictamen". La tarea de auditoria implica examinar, sobre bases selectivas, los elementos de juicio que respaldan la información expuesta en los estados contables y no tiene por objeto detectar irregularidades. Asimismo incluye evaluar las normas contables utilizadas y como parte de ello la razonabilidad de las estimaciones de significación efectuadas por la sociedad.




DRAGADOS Y OBRAS PORTUARIAS S.A.
ING. CIVIL LUIS ROBERTO NÚÑEZ
REPRESENTANTE LEGAL Y TECNICO

3. ACLARACIONES PREVIAS AL DICTAMEN

Tal como se informa en la nota 1.3. inc. e) la sociedad ha calculado la valuación patrimonial proporcional de sus inversiones en las sociedades vinculadas, basada en balances de gestión o sobre estados contables de publicación de dichas sociedades cuya antigüedad es mayor a tres meses anteriores al 31 de diciembre de 2014.

Asimismo, en la nota 1.3. inc. f) la sociedad informa que computa las amortizaciones de los bienes de uso sobre sus valores históricos y no sobre los valores resultantes de los revaluos técnicos aprobados.

El alcance de mi trabajo no incluyó el examen de la información que sirvió de base para la consolidación de la sociedad controlada Arenera Antártida S.A.

4. DICTAMEN

En mi opinión, excepto por lo expresado en el capítulo 3 anterior, los Estados Contables citados en 1.1 y 1.2, presentan razonablemente, en sus aspectos significativos, la información sobre la situación patrimonial de Dragados y Obras Portuarias S.A. al 31 de diciembre de 2014, los resultados de sus operaciones, la evolución de su patrimonio neto y el flujo de efectivo, comparativo con el ejercicio al 31 de diciembre de 2013, de acuerdo con normas contables vigentes aplicadas sobre bases uniformes.

5. INFORMACIÓN ESPECIAL

A efectos de dar cumplimiento a las disposiciones legales vigentes, informo que:

- 5.1 Los Estados Contables que se mencionan en 1, surgen de registros contables de la sociedad que en sus aspectos formales han sido llevados de conformidad a las disposiciones legales vigentes.
- 5.2 Al 31 de diciembre de 2014 las deudas devengadas a favor de la Sistema Integrado Previsional Argentino en concepto de aportes y contribuciones al Régimen Nacional de Seguridad Social que surgen de los registros contables, ascienden a \$ 7.011.705 siendo exigibles a esa fecha la suma de \$ 4.812.613.
- 5.3 He aplicado los procedimientos sobre prevención de lavado de activos y financiación del terrorismo previstos en las normas profesionales vigentes emitidas por el Consejo Profesional de Ciencias Económicas de la Ciudad Autónoma de Buenos Aires.

Ciudad de Buenos Aires, 7 de julio de 2015.


Dr. ARTURO PEREIRA
Contador Público Nacional (UBA)
C.P.C.E.C.A.B.A. T° C F° 136


DRAGADOS Y OBRAS PORTUARIAS S.A.
ING. CIVIL LUIS ROBERTO NÚÑEZ
REPRESENTANTE LEGAL Y TÉCNICO

0152



consejo Profesional de Ciencias Económicas de la Ciudad Autónoma de Buenos Aires



Buenos Aires 17/ 7/2015 01 0 T. 06 Legalización: N° 936117

LEGALIZAMOS, de acuerdo con las facultades otorgadas a este CONSEJO PROFESIONAL por las leyes 466 (Art.2. inc. d y j) y 20.488 (Art.21 inc. i) la actuación profesional de fecha 7/ 7/2015 referida a BALANCE perteneciente a DRAGADOS Y OBRAS PORTUARIAS S.A. 30-51966278-3 para ser presentada ante

actuación se corresponde con la que el Dr. PEREIRA ARTURO 20-10923107-0 tiene registrada en la matrícula CP T° 0100 F° 136 que se han efectuado los controles de matrícula vigente y control formal de dicha actuación profesional de conformidad con lo previsto en la Res. C.236/88, no implicando estos controles la emisión de un librito técnico sobre la tarea profesional, y que firma en carácter de socio de



LA PRESENTE LEGALIZACION NO ES VALIDA SI CARECE DEL SELLO Y FIRMA DEL SECRETARIO DE LEGALIZACIONES.

DE LA Soc. T° F° D 57,00



DRAGADOS Y OBRAS PORTUARIAS S.A. (U.S.A.)

N° H-0665244

DRAGADOS Y OBRAS PORTUARIAS S.A.
ING. CIVIL LUIS ROBERTO NÚÑEZ
REPRESENTANTE LEGAL Y TECNICO

INFORME DEL SINDICO

Señores accionistas de
DRAGADOS Y OBRAS PORTUARIAS S.A.
Capitán Gral. Ramón Freire 2265
(1428) Capital Federal

En cumplimiento del artículo 294 de la Ley 19.550 de Sociedades Comerciales tengo el agrado de dirigirme a los señores accionistas para informarles que he procedido a examinar la Memoria, el Inventario, los estados contables de Dragados y Obras Portuarias S. A. que incluyen el estado de situación patrimonial al 31 de diciembre de 2014, los correspondientes estados de resultados, de evolución del patrimonio neto y de flujo de efectivo por el ejercicio económico finalizado en esa fecha, y la información complementaria contenida en sus notas 1 a 7 y sus anexos I a VIII, así como los estados contables consolidados de Dragados y Obras Portuarias S. A. con su sociedad controlada Arenera Antártida S.A, presentados como información complementaria, que incluyen el estado consolidado de situación patrimonial al 31 de diciembre de 2014 y estados consolidados de resultados y de flujo de efectivo por el ejercicio económico finalizado en esa fecha comparativo con el ejercicio anterior.

En mi opinión, fundada en mi labor de auditoría, y excepto por lo expresado en el capítulo 3 de mi informe de auditoría emitido el 7 de julio de 2015, los estados contables de Dragados y Obras Portuarias S. A. al 31 de diciembre de 2014, descriptos precedentemente, presentan razonablemente la información sobre su situación económica y financiera.

Asimismo he examinado la Memoria del Directorio, sobre la que no tengo observaciones que formular, en materia de mi competencia.

Por último señalo que los miembros del Directorio han dado cumplimiento a las garantías que deben presentar, de conformidad con lo que dispone la normativa aplicable.

Saludo atentamente a los señores accionistas.

Ciudad de Buenos Aires, 7 de julio de 2015.


DR. ARTURO PEREIRA
Síndico


DRAGADOS Y OBRAS PORTUARIAS S.A.
ING. CIVIL LUIS ROBERTO NÚÑEZ
REPRESENTANTE LEGAL Y TÉCNICO


**ESTADOS CONTABLES CORRESPONDIENTES AL EJERCICIO
ECONÓMICO TERMINADO EL 31 DE DICIEMBRE DE 2014**
(Presentados en forma comparativa con el ejercicio
económico finalizado el 31 de diciembre de 2013)

RATIFICACIÓN DE FIRMAS LITOGRAFIADAS

Por la presente ratificamos las firmas que obran litografiadas en los estados contables de Dragados y Obras Portuarias S.A. al 31 de diciembre de 2014 (desde la página 1 hasta la 27).



ARTURO PEREIRA
Contador Público (U.B.A.)
C.P.C.E.C.A.B.A. T° C F° 136
Mi informe de fecha 7 de julio de 2015
se extiende en documento aparte
Síndico



FRANCISCO EUGENIO MORESCO
Vicepresidente
en ejercicio de la presidencia



CERTIFICACION DE REPRODUCCIONES

LEY 484



0155



T 017363005

Buenos Aires, 9 de Junio de 2016.-

En mi carácter de escribano Titular del Registro Notarial N° 86.-

CERTIFICO que la reproducción anexa, extendida Treinta y nueve.-

foja/s, que sello y firmo, es COPIA FIEL de su original, que tengo a la vista, doy fe.

J. E. Aguirre

INGENIEROS Y OBRAS PORTUARIAS S.A.
ING. CIVIL LUIS ROBERTO NÚÑEZ
REPRESENTANTE LEGAL Y TECNICO



LEGALIZACION
LEY 404



0156



L 013294287

EL COLEGIO DE ESCRIBANOS de la Ciudad de Buenos Aires, Capital Federal de la República Argentina, en virtud de las facultades que le confiere la ley orgánica vigente, LEGALIZA la firma y sello del escribano JACOBO EDUARDO AGUIRRE CLARET obrantes en el documento anexo, presentado en el día de la fecha bajo el N° 160610242641/6. La presente legalización no juzga sobre el contenido y forma del documento.

Buenos Aires, viernes 10 de junio de 2016



ESQ. MAURICIO FELLETTI y OBRA PUNTUARIAS S.R.L.
COLEGIO DE ESCRIBANOS CIVIL LUIS ROBERTO NÚÑEZ
CONSEJERO REPRESENTANTE LEGAL Y TECNICO





MEMORIA Y ESTADOS CONTABLES

31 DE DICIEMBRE 2013

DRAGADOS Y OBRAS PORTUARIAS S.A.

DRAGADOS Y OBRAS PORTUARIAS S.A.
ING. CIVIL LUIS ROBERTO NÚÑEZ
REPRESENTANTE LEGAL Y TÉCNICO