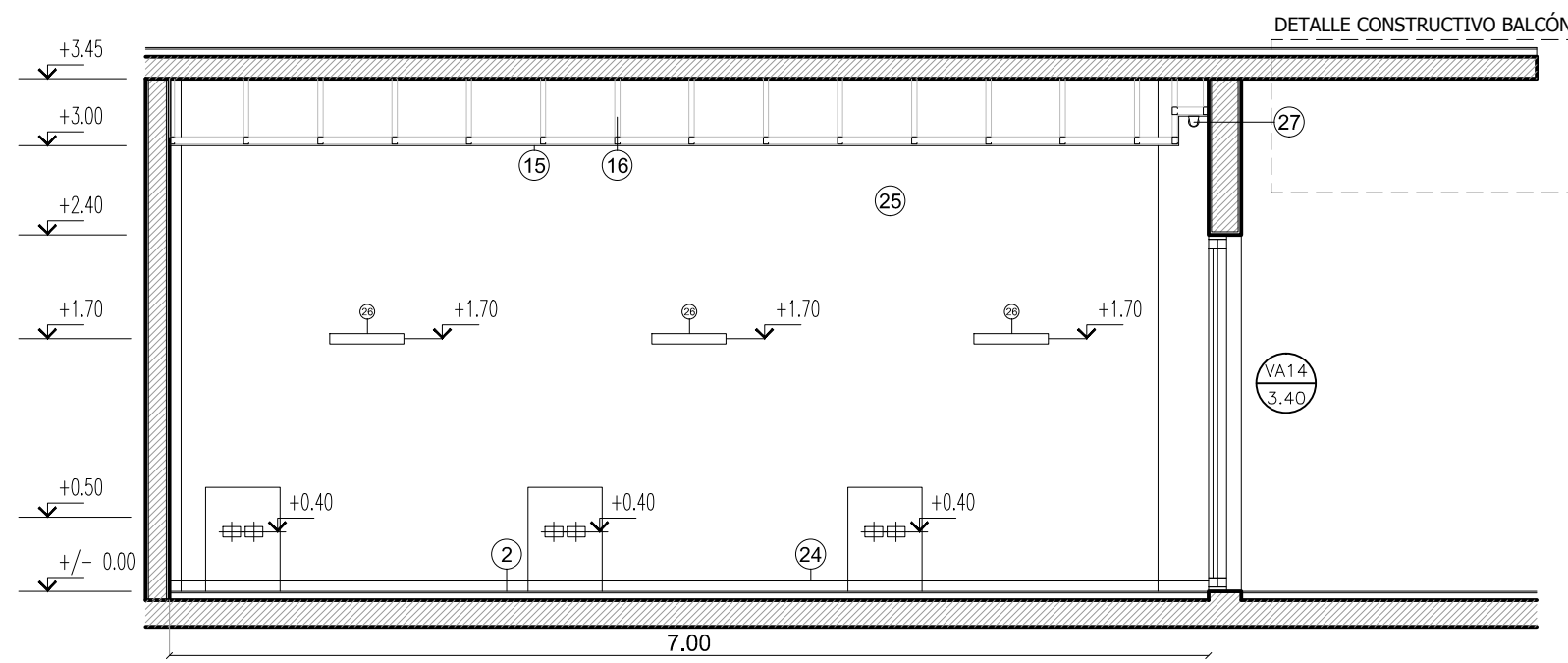
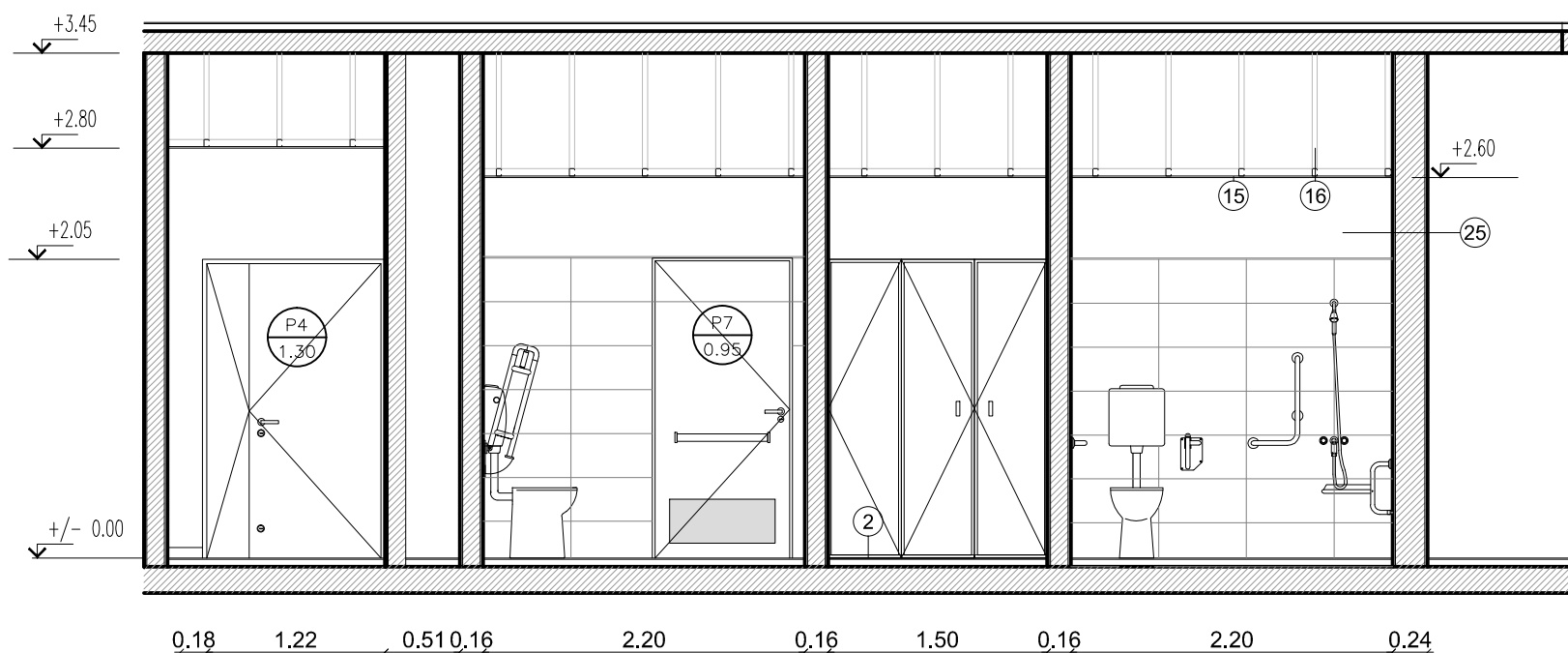
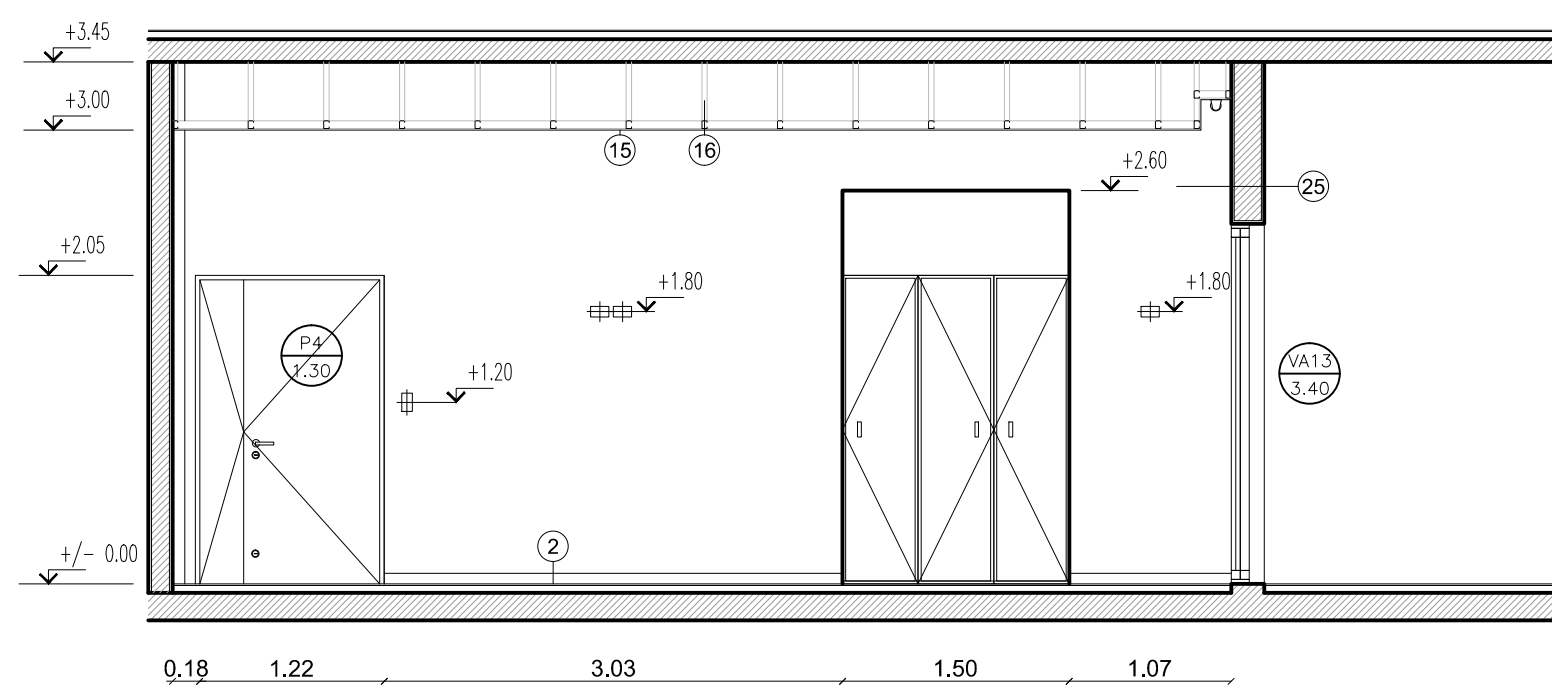
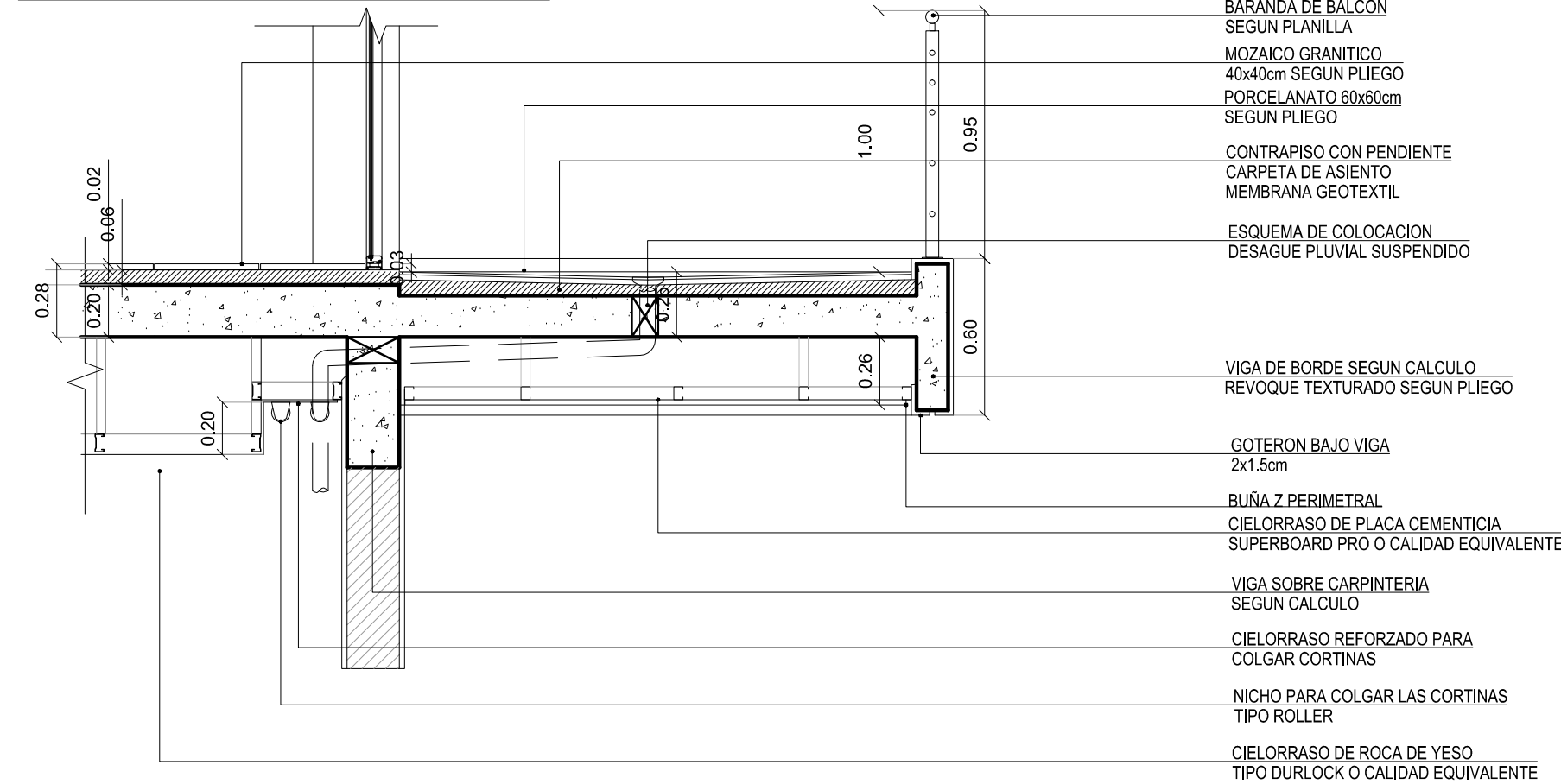


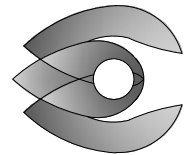
DETALLE CONSTRUCTIVO BALCÓN



REFERENCIAS

- 1- Revestimiento marca San Lorenzo modelo Net blanco 30x60cm o calidad equivalente.
- 2- Solado Granito marca Blangino Compacto JB 40x40cm o calidad equivalente. Color a definir.
- 3- Solado Porcelanato marca Ilva Ecoland texturado 30x60cm o calidad equivalente en ducha con pendiente a rejilla
- 4- Grifería monocomnado para lavatorio FV modelo pressmatic automática con manija o calidad equivalente
- 5- Grifería FV línea Allegro
- 6- Silla rebatible marca Ferrum línea Espacio
- 7- Barral rebatible con portarollo y accionador 80cm marca Ferrum línea Espacio
- 8- Lavatorio discapacitados Ferrum línea Espacio
- 9- Espejo 60x80cm biselado
- 10- Barral fijo tipo L (izquierdo)
- 11- Inodoro alto con mochila Ferrum línea Espacio. Con tapa y asiento de madera laqueada.
- 12- Barral rebatible
- 13- Barral fijo recto 80cm Ferrum línea Espacio
- 14- Barral rebatible 60cm Ferrum línea Espacio
- 15- Cielorraso suspendido de placas de roca de yeso marca Durlock o calidad equivalente
- 16- Estructura para cielorraso suspendido marca Durlock o calidad equivalente.
- 17 - Caño desagüe rígido cromado
- 18 - Luminaria dicroica marca Lucciola modelo SHINE ETL.509 6 W
- 19 - Porcelanato marca Ilva Ecoland texturado 60x60cm o calidad equivalente
- 20 - Varilla acero inoxidable 1cm.
- 21 - Rejilla acero inoxidable 10cm
- 22 - Luminaria empotrada marca Lucciola modelo KEVIN 502 LED
- 23 - Columna de hormigón armado 30x20cms
- 24 - Zócalo h=10cm. idem solado
- 25 - Pintura latex anthingos para interiores color blanco.
- 26 - Luminaria de aplicar marca Lucciola modelo TASSO

TODAS LAS MEDIDAS SE VERIFICARÁN EN OBRA

	PLANO	Nº 29
	OBRA:	EJECUCIÓN DE NUEVO GERIÁTRICO MUNICIPAL RODRIGUEZ ORTEGA
	PLANO:	DETALLE HABITACIÓN
Secretaría de Planeamiento, Obras y Servicios Públicos Dirección General de Obras Municipales Departamento de Arquitectura		
ESCALA: 1/25		
FECHA: NOV. 2016		