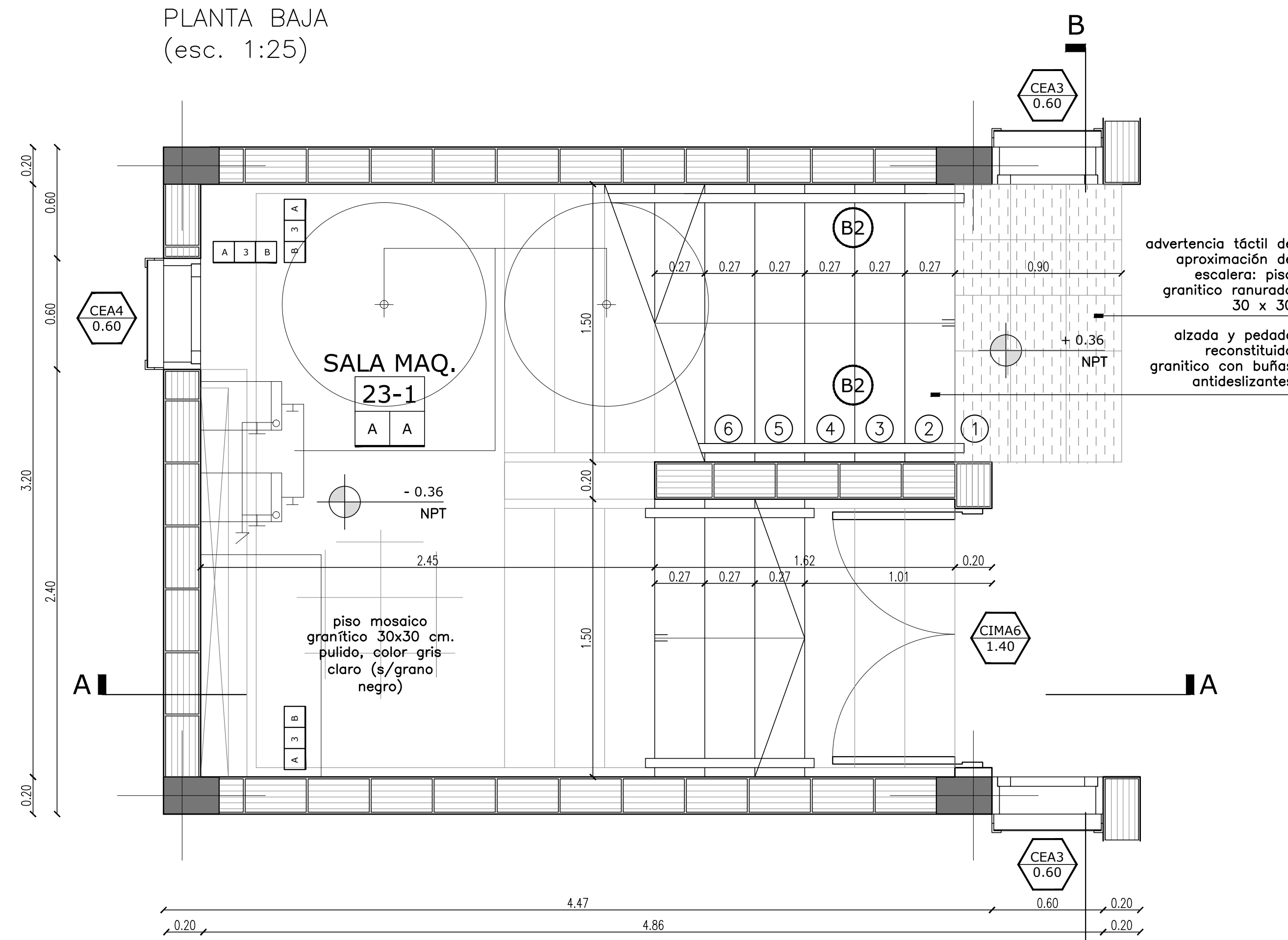
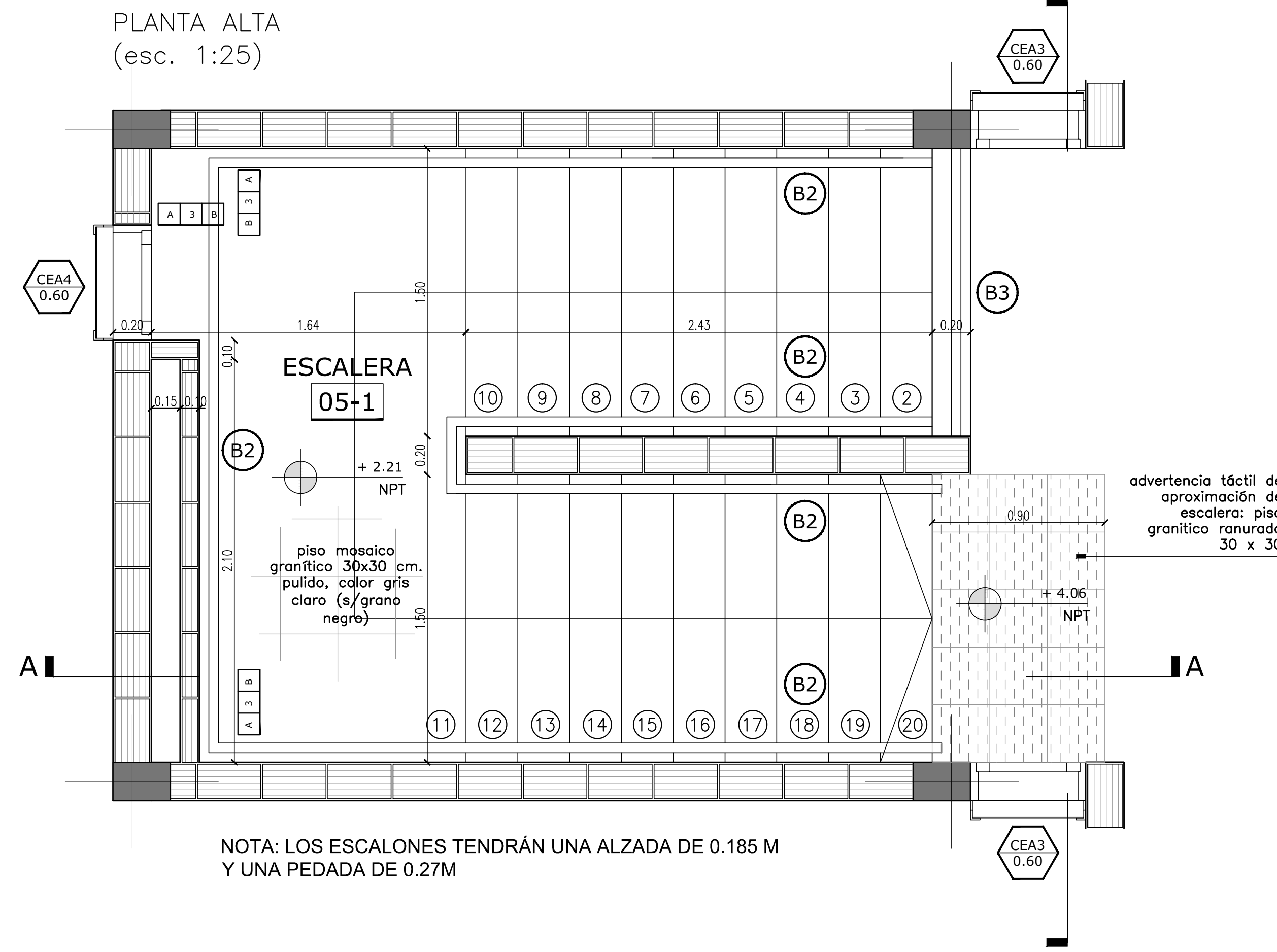


PLANTA BAJA  
(esc. 1:25)

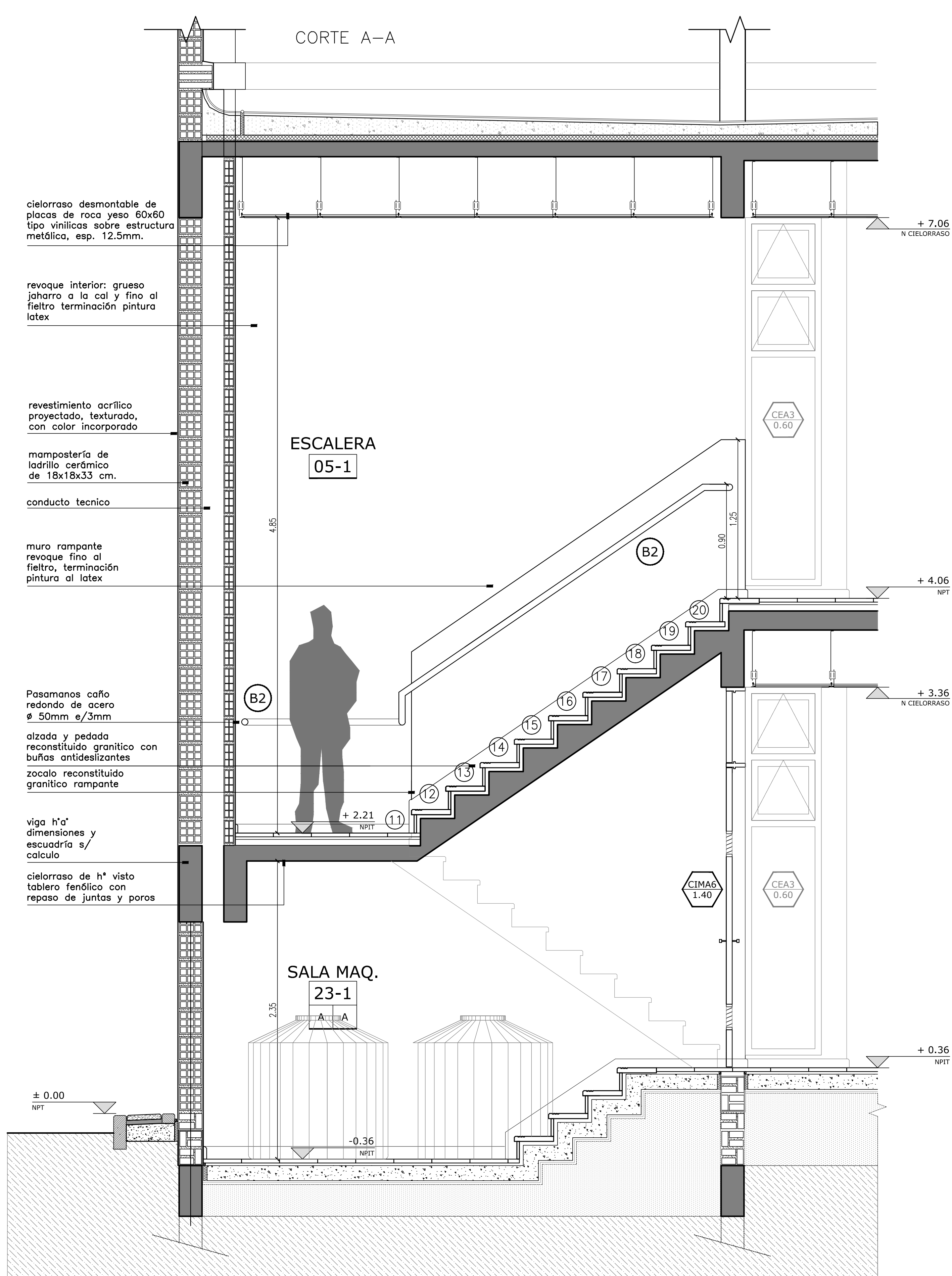


PLANTA ALTA  
(esc. 1:25)

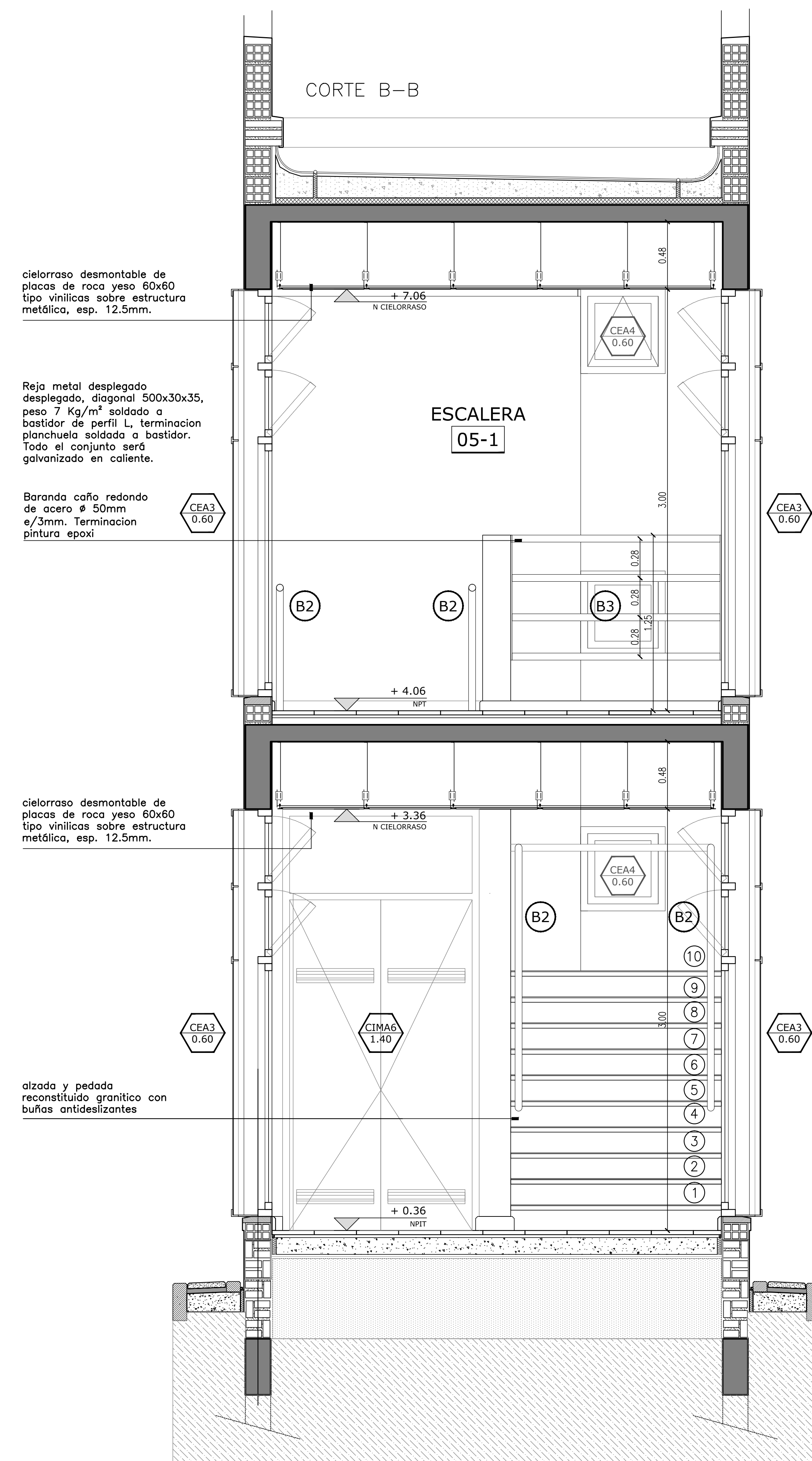


NOTA: LOS ESCALONES TENDRÁN UNA ALZADA DE 0.185 M Y UNA PEDADA DE 0.27M

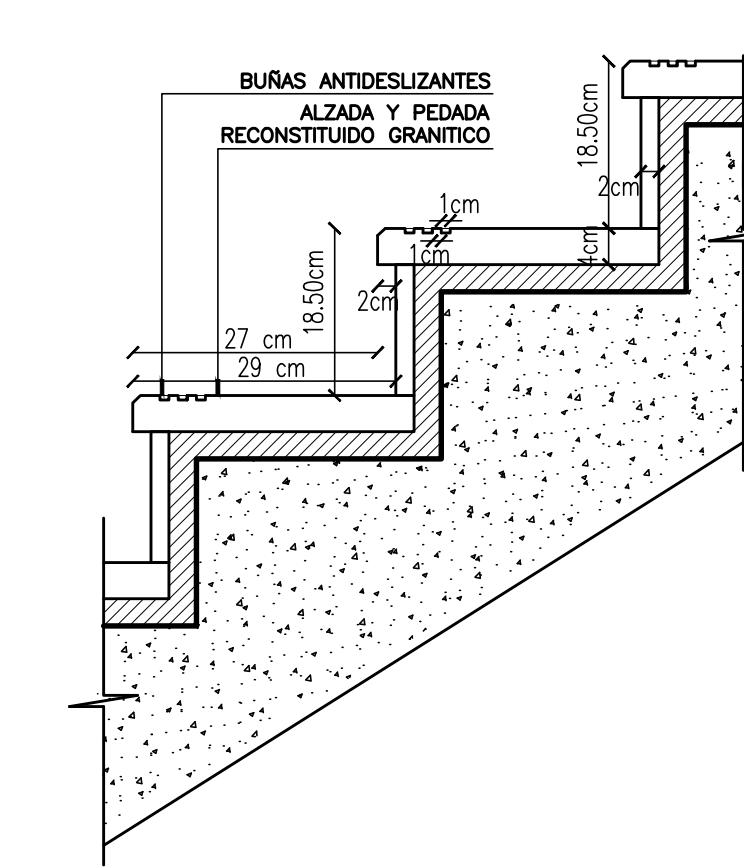
CORTE A-A



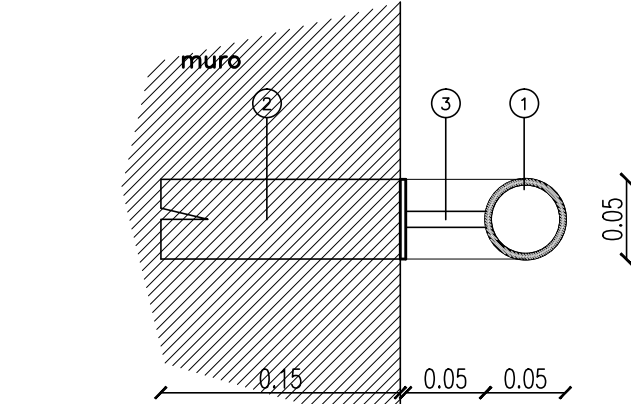
CORTE B-B



DETALLE ESCALON  
ESCALERA 05-1



BARANDA B2



REFERENCIAS

- 1- Pasamanos caño redondo de acero # 50 mm ø/3 mm  
2- Planchuela de fijación 50 x 150 mm ø/ 8 mm se colocara embutido en muro cada 1,50 m  
3- perno diametro 10 mm moza se colocara soldado a planchuela anurada

NOTA  
Se pintara en taller con pintura epoxi s/ especificacion tecnica.

REFERENCIAS

- AULA 101-2  
NOMBRE DEL LOCAL  
NUMERO DEL LOCAL  
TERMINACION DEL CIELORRASO  
TERMINACION DEL SOLADO

PISOS

- A-MOSAICO GRANITICO 30x30 cm. PULIDO, COLOR GRIS CLARO (S/GRANO NEGRO)  
B-MOSAICO GRANITICO 30x30 cm. RANURADO "RECTO 64 PANES" COLOR GRIS CLARO (S/ GRANO NEGRO)  
C-ALISADO DE CEMENTO TEXTURADO COLOR SOBRE CONTRAPISO ARMADO  
D-MOSAICO CALICADO DE VEREDA 20x20 cm.  
E-ENDURECEDOR SUPERFICIAL SOBRE PISOS DE HORMIGON

CIELORRASOS

- A-HORMIGON VISTO TABLERO FENOLICO CON REPASO DE JUNTAS Y POROS  
B-DESMONTABLE DE PLACAS DE ROCA YESO 60x60 TIPO VINILICAS SOBRE ESTRUCTURA METALICA, ESP. 12.5mm.  
C-PLACAS DE ROCA YESO JUNTA TOMADA CON BUENAS CADA 10m2, ESP. 12.5mm.  
D-EXTERIOR DE CHAPA LISA GALVANIZADA PREPINTADA N°22  
E-PLACAS FENOLICAS S/ESTRUCTURA METALICA.

REVESTIMIENTOS/REVOQUES

- A-REVESTIMIENTO ACRILICO PROYECTADO, TEXTURADO, CON COLOR INCORPORADO  
B-REVOQUE FINO AL FIELTRO, TERMINACION PINTURA AL LÁTEX  
C-FRISO ESMALTE SINTETICO SATINADO COLOR BLANCO, h: 3,00m  
D-FRISO ESMALTE SINTETICO SATINADO COLOR BLANCO, h: 1,00m  
E-ESMALTE SINTETICO SATINADO COLOR SEGUN PLANOS DE VISTAS (AV) Y CORTES (AC)  
F-CERAMICA ESMALTADA SATINADA 30x30cm (3 HILADAS SOBRE ZOCALO), COLOR BLANCO  
G-CERAMICA ESMALTADA SATINADA, 30x30cm (6 HILADAS SOBRE ZOCALO), COLOR BLANCO  
H-AZOTADO HIDROFUOCO MAS JAHARRO A LA CAL (GRUESO)

TIPO DE MURO

- 1-LADRILLO CERAMICO HUECO DE 8x18x33cm  
2-LADRILLO CERAMICO HUECO DE 12x18x33cm  
3-LADRILLO CERAMICO HUECO DE 18x18x33cm  
4-TABIQUE SANITARIO ESTANDAR FORMADO POR DOBLE MULTILAMINADO FENOLICO ENCHAPADO EN LAMINADO PLASTICO

## Programa Nacional de Escuelas



### PROMEDU III

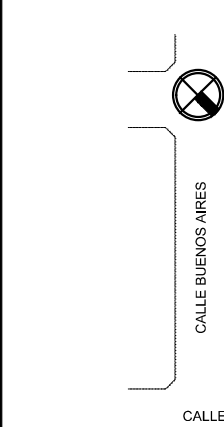


Ministerio de Educación y Deporte

Ministerio del Interior, Obras Públicas y Vivienda  
Presidencia de la Nación

OBRA:  
PATAGONES I.S.F.D. N° 25

LOCALIZACION:  
Calle Piedrabuena al Calle Buenos Aires y Calle Santa Fe



NOMBRE: DETALLE DE ESCALERA INTERIOR

PLANO N°:

DS\_04

PROYECTO:

UIEPFPE / Unidad Ejecutora Provincial de Programas con Financiamiento Externo  
DIRECCION GENERAL DE CULTURA Y EDUCACION

RESPONSABLE:

ARCHIVO:

PATAGONES - ISFD N° 25 - DET. ESCALERA INTERIOR.dwg

ESCALA:

1:25

FECHA:

OCTUBRE 2016

FIRMA:

MODIFICACIONES:

FECHA:

OBSERVACIONES:

FECHA:

OBSERVACIONES:

FECHA:

OBSERVACIONES: