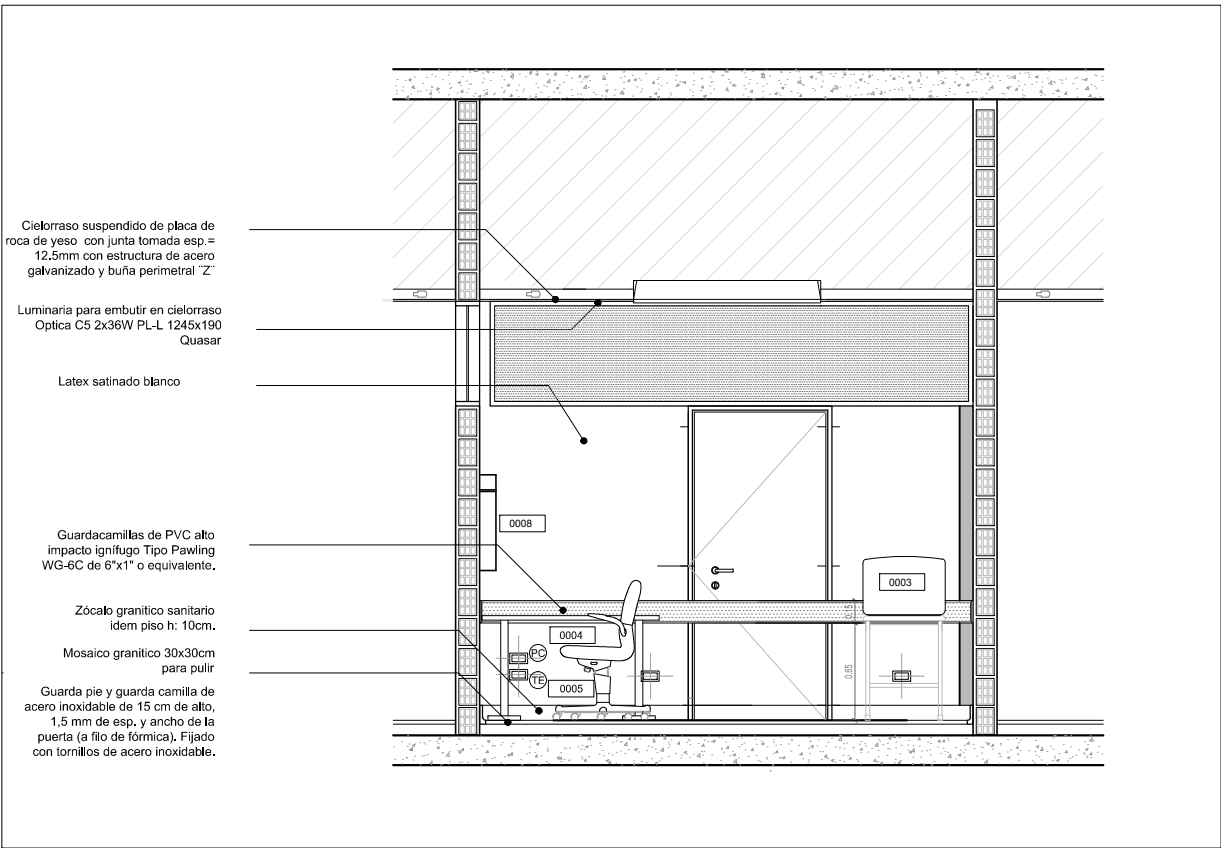
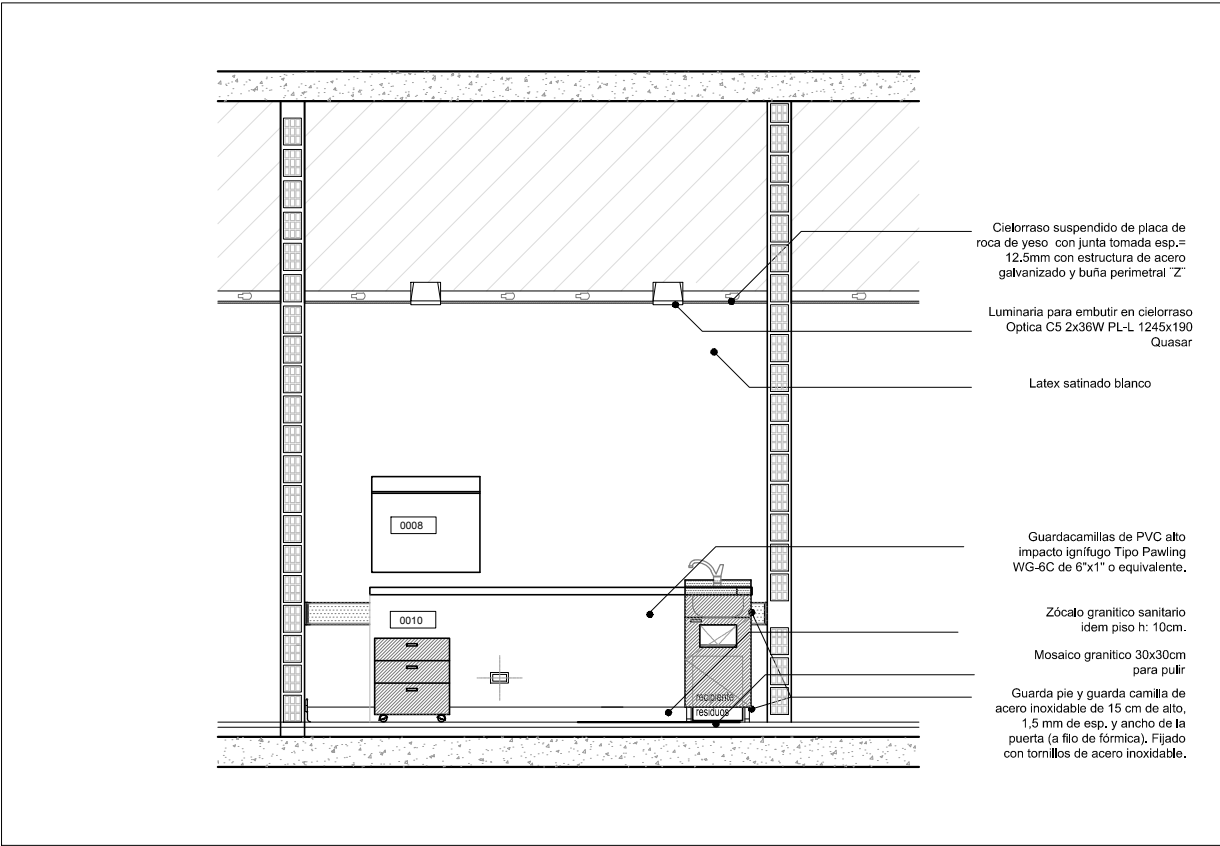


PLANTA

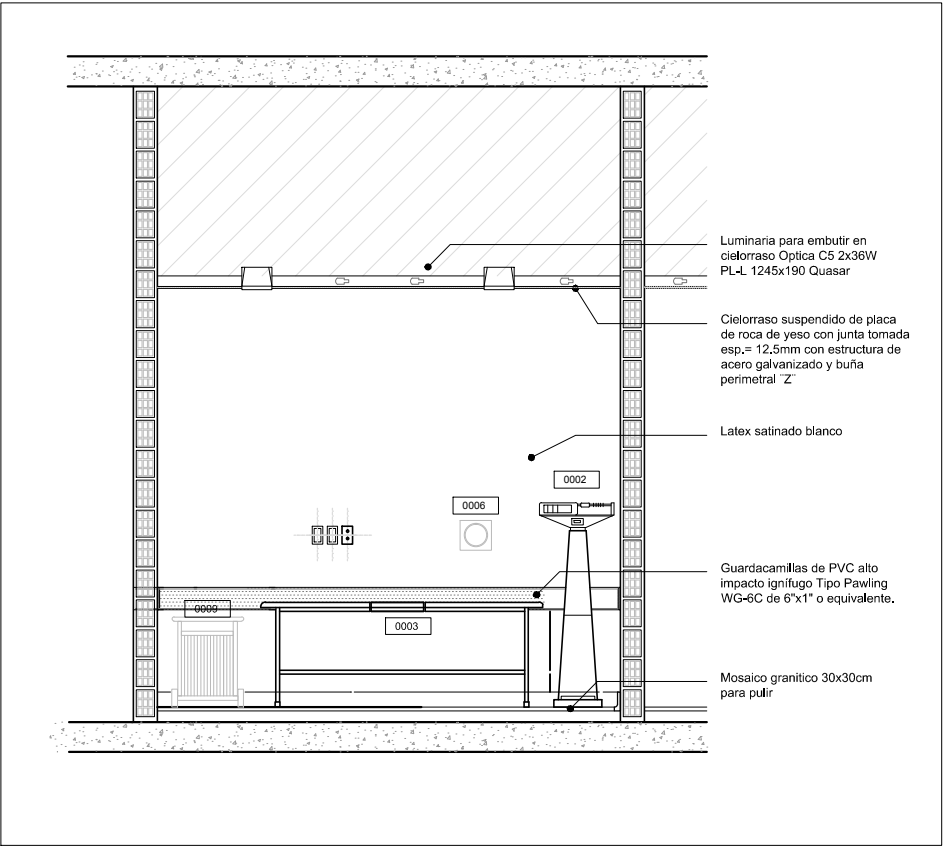
PLANTA DE CIELORRASO



CORTE 1-1



CORTE 2-2



CORTE 3-3

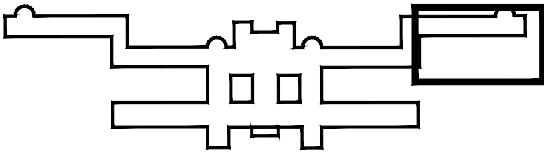
COMITENTE

SECRETARÍA DE OBRAS PÚBLICAS  
SUBSECRETARÍA DE OBRAS PÚBLICAS

HTAL. PROF. A. POSADAS - PLAN DIRECTOR ETAPA 2A

TIPO DE INTERVENCIÓN

Esquema de Zonificación



Morón - Provincia de Buenos Aires

MODALIDAD DE CONTRATACIÓN

LICITACIÓN PÚBLICA

EQUIPO TÉCNICO

SUBSECRETARÍA DE OBRAS PÚBLICAS - DIRECCIÓN NACIONAL DE ARQUITECTURA

TÍTULO

PLANO DETALLE CONSULTORIO - PLANTAS Y CORTES

ESCALA 1.25 HOJA 1 REVISIÓN 0 CÓDIGO

ARCHIVO 27-POS-A-DT-CONS-PBD.dwg FECHA SEP-2016

REFERENCIAS EQUIPAMIENTO	
0001 COMPUTADORA	0006 TENSÍMETRO ANERÓIDE MURAL
0002 BALANZA	0007 CESTO METÁLICO 10L TAPA A PEDAL
0003 CAMILLA DE EXAMINACIÓN	0008 NEGATOSCOPIO DE TRES PLACAS
0004 ESCRITORIO	0009 CARRITO DE CURACIONES
0005 SILLA	0010 CAJONERA RODANTE

REFERENCIAS ELECTRICAS	
0001 LUMINARIA LED PARA EMBUTIR EN CIELORRASO	0002 TOMA SI MESAIDA H. 1.15m
0003 LUMINARIA LED PARA EMBUTIR EN CIELORRASO	0004 TOMA PARED H. 1.30m
0005 LLAVE LUZ H. 1.15m	0006 LLAMADO ENFERMERA H. 1.15m

REFERENCIAS ELECTRICAS	
a. Luminaria Led para embutir en cielorraso. 600x800 - Difusor acrílico opal. Flujo luminoso mayor a 2800lm. Consumo: 45W	c. Paneles LED Circular para embutir 9W. 90 x 53mm Blanco para embutir con difusor. Potencia: 9 W Tonalidad: 3000K-3500K (blanco cálido)
b. Luminaria Led para embutir en cielorraso. 1200x300. Difusor acrílico opal. Flujo luminoso mayor a 2800lm. Consumo: 36W	d. Paneles LED Circular para embutir 20W. 225 x 150mm Blanco para embutir con difusor. Potencia: 20 W Tonalidad: 3000K-3500K (blanco cálido)
	e. Luminaria para aplicar en pared 1x18W

REFERENCIAS CIELORRASOS	
0001 CIELORRASO DURLOCK SIN BUÑA PERIMETRAL H. 2.40 m	0002 CIELORRASO DURLOCK SIN BUÑA PERIMETRAL H. 2.40 m - SEGUN PLANILLA DE DETALLES