

REFERENCIAS

COMITENTE



SECRETARÍA DE OBRAS PÚBLICAS
SUBSECRETARÍA DE OBRAS PÚBLICAS

OBRA

PALACIO NACIONAL DE LAS ARTES PALAIS DE GLACE

TIPO DE INTERVENCIÓN

Restauración, puesta en valor y adecuación tecnológica - Palais de Glace -



Calle Posadas 1725 y Av. del Libertador 1248 - CABA -

MODALIDAD DE CONTRATACIÓN

LICITACIÓN PÚBLICA

EQUIPO TÉCNICO

SUBSECRETARÍA DE OBRAS PÚBLICAS - DIRECCIÓN NACIONAL DE ARQUITECTURA

TÍTULO

ILUMINACIÓN PLANTA SUBSELO

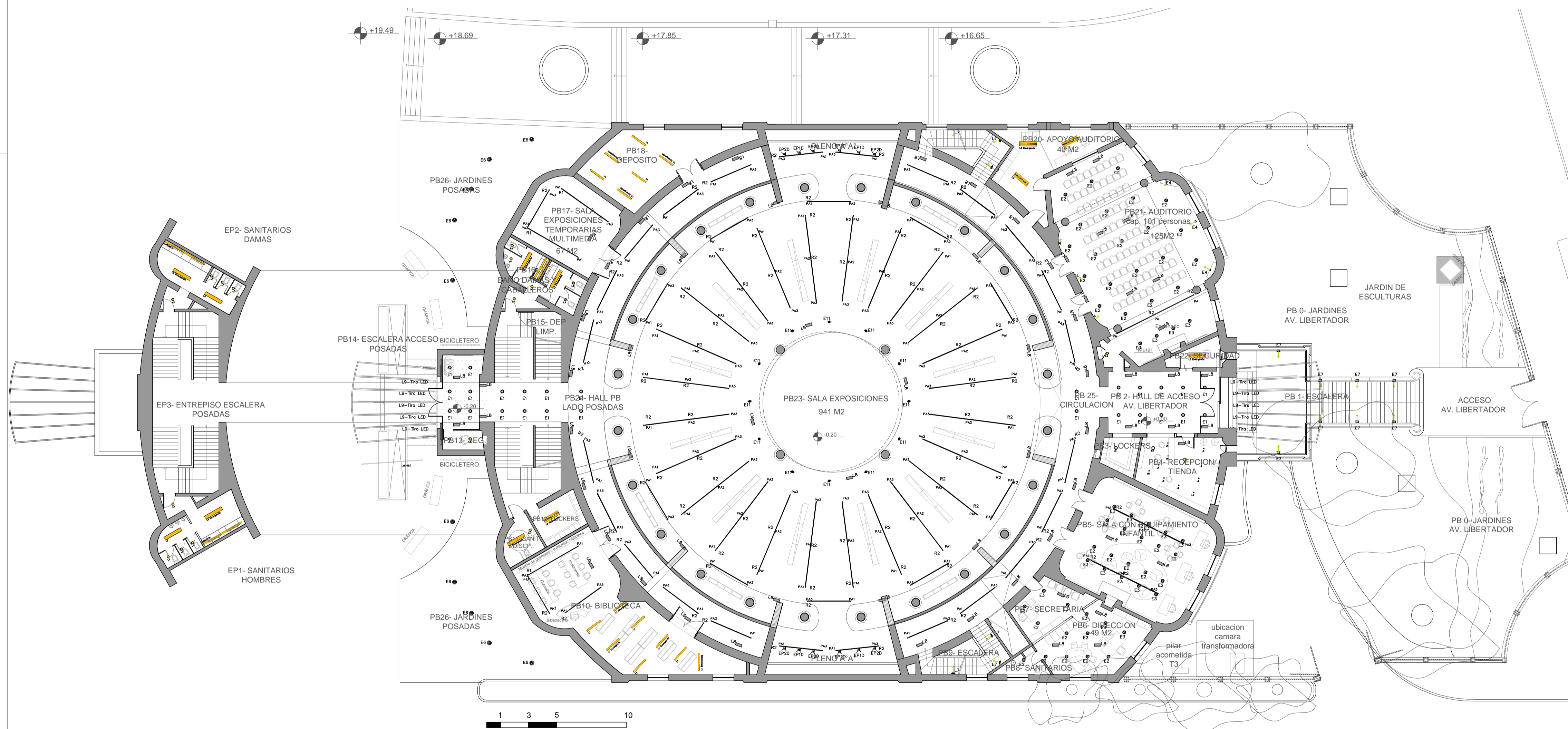
ESCALA **HOJA** **REVISIÓN** **CÓDIGO**

1:200 1/5 A

ARCHIVO **FECHA**

18B_PALAIS DE GLACE_ILUMINACION_2016.DWG sep-16

PG_IL01



REFERENCIAS

COMITENTE




SECRETARÍA DE OBRAS PÚBLICAS
SUBSECRETARÍA DE OBRAS PÚBLICAS

OBRA

PALACIO NACIONAL DE LAS ARTES PALAIS DE GLACE

TIPO DE INTERVENCIÓN

Restauración, puesta en valor y adecuación tecnológica - Palais de Glace -



Calle Posadas 1725 y Av. del Libertador 1248 - CABA -

MODALIDAD DE CONTRATACIÓN

LICITACIÓN PÚBLICA

EQUIPO TÉCNICO

SUBSECRETARÍA DE OBRAS PÚBLICAS - DIRECCIÓN NACIONAL DE ARQUITECTURA

TÍTULO

ILUMINACIÓN PLANTA BAJA

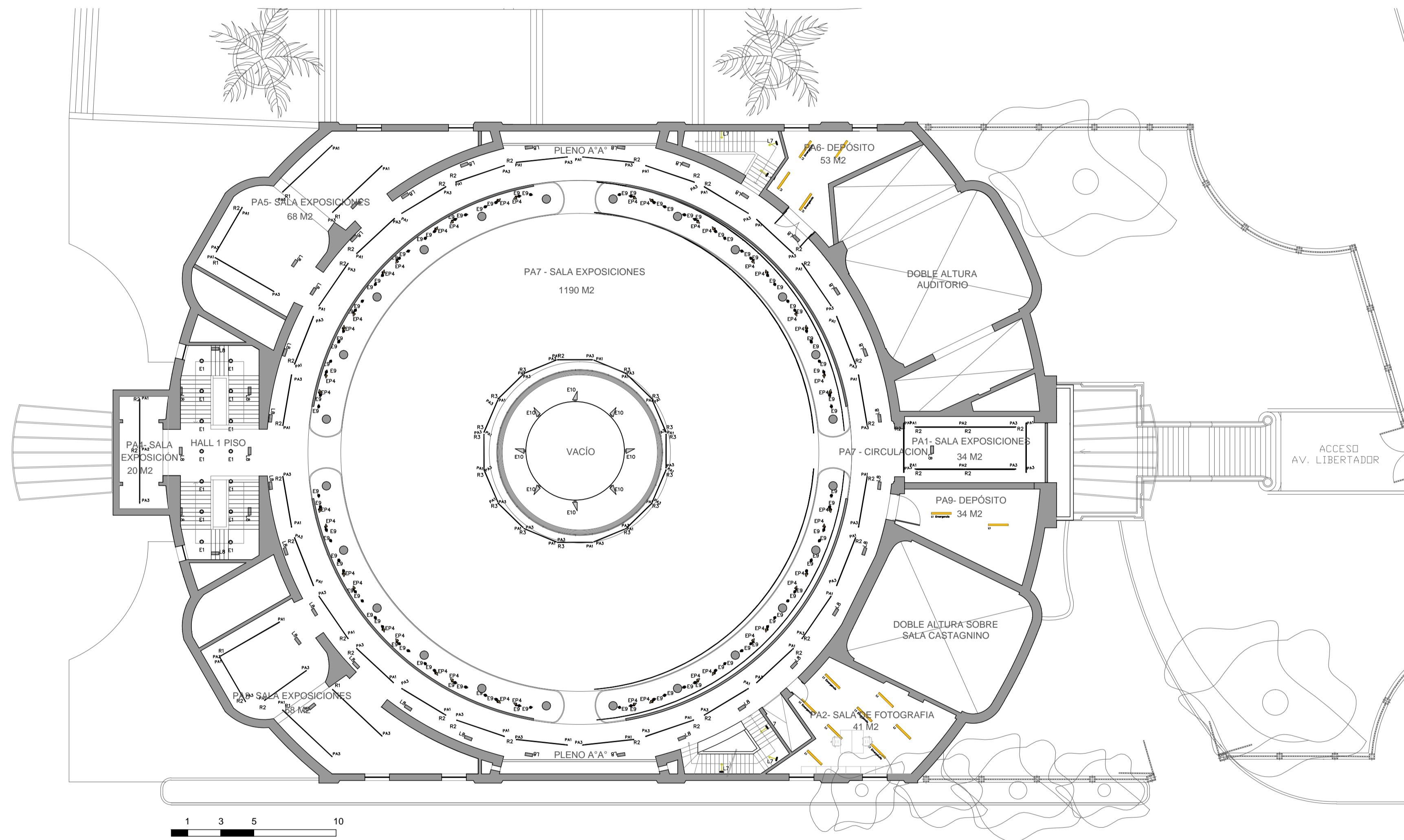
ESCALA HOJA REVISIÓN CÓDIGO

1:200 2/5 A

ARCHIVO FECHA

188_PALAIS DE GLACE_ILUMINACION_2016.DWG sep-16

PG_IL02



REFERENCIAS

COMITENTE



SECRETARÍA DE OBRAS PÚBLICAS
SUBSECRETARÍA DE OBRAS PÚBLICAS

OBRA

PALACIO NACIONAL DE LAS ARTES PALAIS DE GLASE

TIPO DE INTERVENCIÓN

Restauración, puesta en valor y adecuación tecnológica - Palais de Glase -



Calle Posadas 1725 y Av. del Libertador 1248 - CABA -

MODALIDAD DE CONTRATACIÓN

LICITACIÓN PÚBLICA

EQUIPO TÉCNICO

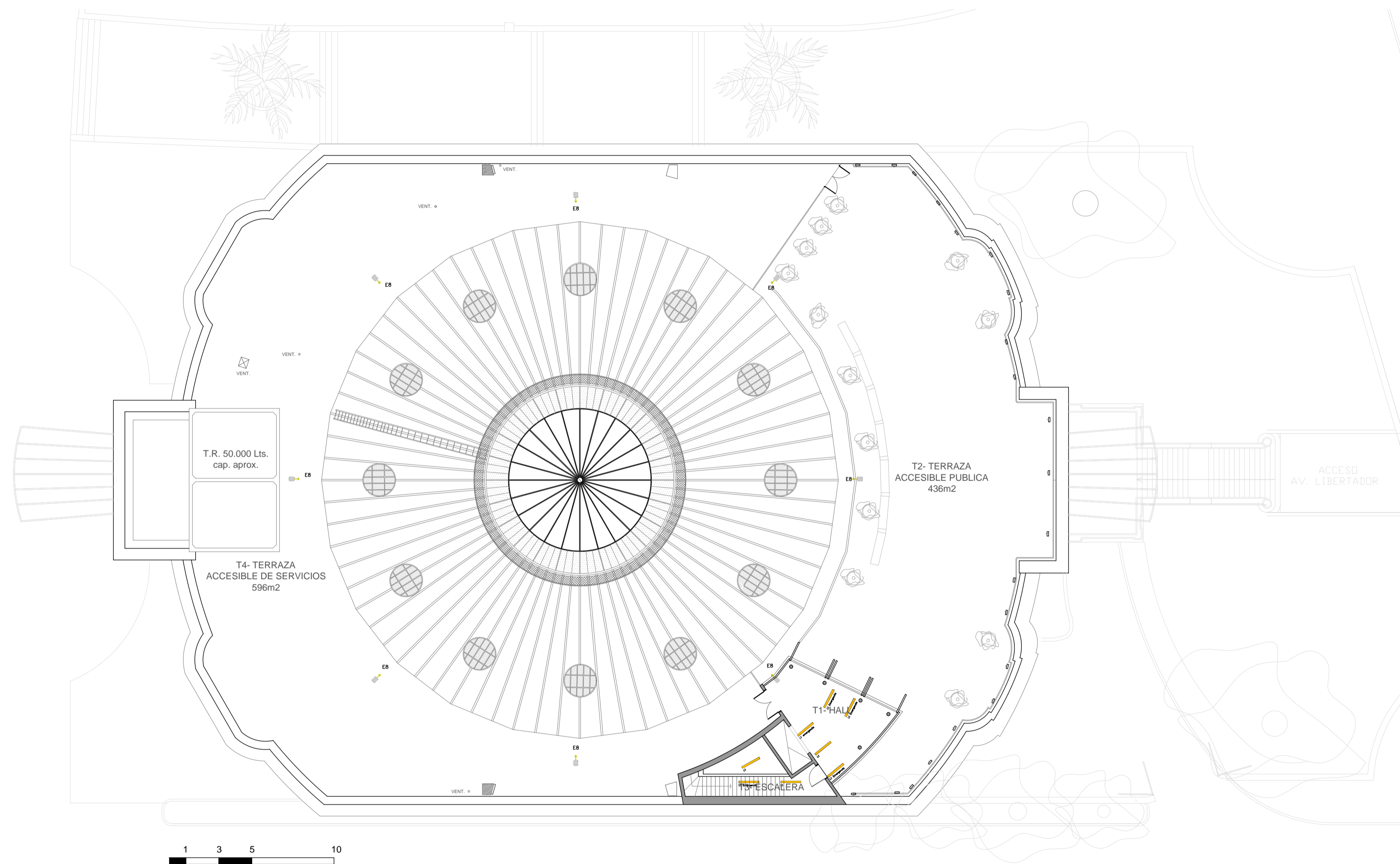
SUBSECRETARÍA DE OBRAS PÚBLICAS - DIRECCIÓN NACIONAL DE ARQUITECTURA

TÍTULO

ILUMINACIÓN PLANTA ALTA

ESCALA	HOJA	REVISIÓN	CÓDIGO
1:200	3/5	A	
ARCHIVO		FECHA	
18B_PALAIS DE GLACE_ILUMINACION_2016.DWG		sep-16	

PG_IL03



REFERENCIAS

COMITENTE



SECRETARÍA DE OBRAS PÚBLICAS
SUBSECRETARÍA DE OBRAS PÚBLICAS

OBRA

PALACIO NACIONAL DE LAS ARTES PALAIS DE GLASE

TIPO DE INTERVENCIÓN

Restauración, puesta en valor y adecuación tecnológica - Palais de Glase -



Calle Posadas 1725 y Av. del Libertador 1248 - CABA -

MODALIDAD DE CONTRATACIÓN

LICITACIÓN PÚBLICA

EQUIPO TÉCNICO

SUBSECRETARÍA DE OBRAS PÚBLICAS - DIRECCIÓN NACIONAL DE ARQUITECTURA

TÍTULO

ILUMINACIÓN PLANTA AZOTEA

ESCALA HOJA REVISIÓN CÓDIGO

1:200 4/5 A

ARCHIVO FECHA

18B_PALAIS DE GLACE_ILUMINACION_2016.DWG sep-16

PG_IL04

	E1	Quintessence Downlight con LED, Reflector plateado, LED 18W blanco cálido. Conmutable. Montaje superpuesto. Difusor Wide. Modelo ERCO 40020 o equivalente	1 x LED 18W 1800lm 3000K	Cantidad: 40
	E2	Quintessence Downlight con LED, Reflector plateado, LED 24W blanco cálido. DALI. Montaje superpuesto. Difusor Wide. Modelo ERCO 46814 o equivalente	1 x LED 24W 2400lm 3000K	Cantidad: 40
	E3	Quintessence Downlight Bañador de Pared con LED, Reflector plateado, LED 24W blanco cálido. DALI. Montaje superpuesto. Difusor Wide. Modelo ERCO 46834 o equivalente	1 x LED 24W 2400lm 3000K	Cantidad: 19
	E4	Pantrac bañador de techo con LED, LED 12W blanco cálido. DALI. Lente Spherolit de haz profundo. Modelo ERCO 65087 o equivalente	1 x LED 12W 1200lm 3000K	Cantidad: 6
	E5	Tesis Uplight empotrable de suelo con LED, LED 18W blanco cálido. Regulable Montaje superpuesto. Lente Spherolit Wide Flood Modelo ERCO 33023 + 33964 o equivalente La posición de las luminarias será determinada in situ.	1 x LED 18W 1800lm 3000K	Cantidad: 3
	E6	Tesis Bañador de pared con lente empotrable de suelo con LED, LED 32W blanco cálido. Regulable. Montaje superpuesto. Lentes wallwasher. Modelo ERCO 33582 + 33968 o equivalente	1 x LED 32W 3200lm 3000K	Cantidad: 22
	E7	Visor Bañador de suelo con LED, LED 6W blanco cálido. Color Grafito. Conmutable. Lente Spherolit de haz extensivo. Modelo ERCO 34735 o equivalente	1 x LED 6W 600lm 3000K	Cantidad: 8
	E8	Powercast Bañador con LED, LED 36W blanco cálido. Color Grafito. Conmutable. Lente Spherolit Oval Flood Modelo ERCO 34292 o equivalente	1 x LED 36W 3600lm 3000K	Cantidad: 8
	E9	Singlet. Salida de conexión monofásica empotrable. Blanco. Modelo ERCO 79037 o equivalente		Cantidad: 80
	E10	Trion Bañador de techo con LED, LED 12W blanco cálido. Regulable. Lente Spherolit de haz profundo. Modelo ERCO 33431 o equivalente	1 x LED 12W 1200lm 3000K	Cantidad: 8
	E11	Singlet. Salida de conexión monofásica empotrable. Blanco. DALI Modelo ERCO 79094 o equivalente		Cantidad: 12
	EP1D	Proyector Optec con LED, LED 4W blanco cálido. DALI. Lente Spherolit Narrow Spot Modelo ERCO 71162 o equivalente	1 x LED 4W 400lm 3000K	Cantidad: 30
	EP2D	Proyector Optec con LED, LED 12W blanco cálido. DALI. Lente Spherolit Spot Modelo ERCO 71164 o equivalente	1 x LED 12W 1200lm 3000K	Cantidad: 60
	EP3D	Proyector Optec con LED, LED 12W blanco cálido. DALI. Lente Spherolit Flood Modelo ERCO 71173 o equivalente	1 x LED 12W 1200lm 3000K	Cantidad: 30
	EP4D	Proyector Optec con LED, LED 12W blanco cálido. DALI. Lente Spherolit Bañadora de pared. Modelo ERCO 71179 o equivalente	1 x LED 12W 1200lm 3000K	Cantidad: 50
	EP5D	Proyector Optec con LED, LED 12W blanco cálido. DALI. Lente Spherolit Oval Flood Modelo ERCO 71177 o equivalente	1 x LED 12W 1200lm 3000K	Cantidad: 70
	EP2	Proyector Optec con LED, LED 12W blanco cálido. Regulable. Lente Spherolit Spot Modelo ERCO 71144 o equivalente	1 x LED 12W 1200lm 3000K	Cantidad: 20
	EP4	Proyector Optec con LED, LED 12W blanco cálido. Regulable. Lente Spherolit Bañadora de pared. Modelo ERCO 71160 o equivalente	1 x LED 12W 1200lm 3000K	Cantidad: 40
	R2 - (3m)	Riel ERCO, Blanco (RAL9002) con aletas. Modelo ERCO 78353 o equivalente		Cantidad: 166
	PA1	Alimentación DALI Modelo ERCO 79240 o equivalente		Cantidad: 127
	PA2	Conector sin distanciamiento Modelo ERCO 79315 o equivalente		Cantidad: 39
	PA3	Tapa final Modelo ERCO 79302 o equivalente		Cantidad: 127
	L1	Modelo LUCCIOLA MARE X303 SUSPENDIDO balásto electrónico o equivalente	2 x T8 led 36W	Cantidad: 125
	L1 Emergencia	Modelo LUCCIOLA MARE X303 SUSPENDIDO balásto electrónico o equivalente	2 x T8 led 36W	Cantidad: 75
	L2	Modelo LUCCIOLA CLASSIC RZA-258 con balásto electrónico o equivalente	2 x T8 led 58W	Cantidad: 8
	L2 Emergencia	Modelo LUCCIOLA CLASSIC RZA-258 con balásto electrónico o equivalente	2 x T8 led 58W	Cantidad: 12
	L3	Modelo LUCCIOLA CLASSIC RZD-258 con balásto electrónico o equivalente	2 x T8 led 58W	Cantidad: 48
	L3 Emergencia	Modelo LUCCIOLA CLASSIC RZD-258 con balásto electrónico o equivalente	2 x T8 led 58W	Cantidad: 12
	L4	Modelo LUCCIOLA TOP II ET.026 de embutir o equivalente	2 x 26W INC / FLC-E	Cantidad: 25
	L5	Modelo LUCCIOLA KEVIN ETL502 LED de embutir o equivalente	LED 20W 1540lm 3000K	Cantidad: 3
	L6	Modelo LUCCIOLA MABE LED ETL511 de embutir o equivalente	1 x LED 6W 650lm 3000K	Cantidad: 10
	L7 Emergencia	Bañador de suelo con LED, reflector plateado o equivalente	1 x LED 6W 600lm 3000K	Cantidad: 16
	L8 Emergencia	Luminaria de Emergencia de embutir LED alto brillo DMD Modo de trabajo permanente	38 LEDs de alta potencia 110-277 Vca automática	Cantidad: 109
	L9	Tira LED		Cantidad: 220ml
	L10	Empotrables de pared reforzado para exteriores, ip65 realizado en aluminio con difusor de cristal satinado cuerpo de zamak		Cantidad: 21

Los proyectores para riel NO han sido dibujados ya que dependen de cada muestra.

REFERENCIAS

COMITENTE



SECRETARÍA DE OBRAS PÚBLICAS SUBSECRETARÍA DE OBRAS PÚBLICAS

OBRA

PALACIO NACIONAL DE LAS ARTES PALAIS DE GLACE

TIPO DE INTERVENCIÓN

Restauración, puesta en valor y adecuación tecnológica - Palais de Glace -



Calle Posadas 1725 y Av. del Libertador 1248 - CABA -

MODALIDAD DE CONTRATACIÓN

LICITACIÓN PÚBLICA

EQUIPO TÉCNICO

SUBSECRETARÍA DE OBRAS PÚBLICAS - DIRECCIÓN NACIONAL DE ARQUITECTURA

TÍTULO

REFERENCIA PLANOS

ESCALA	HOJA	REVISIÓN	CÓDIGO
--------	------	----------	--------

S/E	5/5	A	
-----	-----	---	--

ARCHIVO	FECHA
---------	-------

18B_PALAIS DE GLACE_ILUMINACION_2016.DWG	sep-16
--	--------

PG_IL05