

REFERENCIAS

- 1 INODORO LARGO FERRUM. LINEA ADRIATICA CON MOCHILA. COLOR BLANCO
HERRAJE PLATIL CON ASIEN TO Y TAPA
- 2 BACHA BAJO MESA DA DE PORCELANA SANITARIA FERRUM (LCH) SEMESTERICA
L11SF DE 38.3 EXT. MEDIDAS INTERNAS 34.2
- 3 GRIFERIA AUTOMÁTICA PARA DISCAPACITADOS FV LINEA PRESSMATIC (MODELO
0361.03)
- 4 INODORO ALTO FERRUM (IETJ) LINEA ESPACIO. CON DEPÓSITO DE COLGAR (DTEXF)
Y ASIEN TO CON HERRAJE PLATIL (TTE3)
- 5 BARRAL PARA INODORO REBATIBLE 80cm FERRUM (VTEB8)
- 6 BARRAL LATERAL REBATIBLE CON PORTARROLLO Y ACCIONADOR 80cm FERRUM
(VTEPA)
- 7 ESPEJO e 6mm CON BASTIDOR DE ACERO INOXIDABLE
- 8 ESPEJO BASCULANTE PARA DISCAPACITADOS 60x80cm FERRUM LINEA ESPACIO
(VTEE1B)
- 9 PORTARROLLO DE ACERO INOXIDABLE
- 10 PERCHA DOBLE FV LINEA NEREA (MODELO 0166659) COLOR CROMO
- 11 DOSIFICADOR DE JABÓN FV PRESSMATIC (MODELO 0340) COLOR CROMO
- 12 CANILLA AUTOMÁTICA PARA LAVATORIO ANTIVANDÁLICA DE PARED FV PRESSMATIC
(MODELO 0342)
- 13 VÁLVULA AUTOMÁTICA DESCARGA DE INODORO FV (MODELO 0368.01) CON TAPA
ANTIVANDÁLICA FV (MODELO 0349)
- 14 PAPELERO Y DISPENSER DE TOALLAS DE PAPEL EN ACERO INOXIDABLE
- 15 RECOLECTOR DE RESIDUOS SANITARIOS ACERO NOXIDABLE
- 16 DISPENSER DE TOALLAS DE PAPEL EN ACERO INOXIDABLE
- 17 BARRAL PARA LAVATORIO DISCAPACITADOS FERRUM LINEA ESPACIO (VTEB)
- 18 ESQUINERO HORIZONTAL ÁNGULO ACERO INOXIDABLE MATE. TIPO ATRIM
- 19 ESQUINERO VERTICAL ÁNGULO ACERO INOXIDABLE MATE. TIPO ATRIM
- 20 ÁNGULO Z SISTEMA PLACA DE ROCA DE YESO
- 21 LAVATORIO DE COLGAR PARA DISCAPACITADOS FERRUM LINEA ESPACIO (LETIF)

J1 MESADA TIPO J1 . GRANITO GRIS MARA DE A-50cm CON ZÓCALO h: 10cm y Frenth de h: 6cm con buña superior

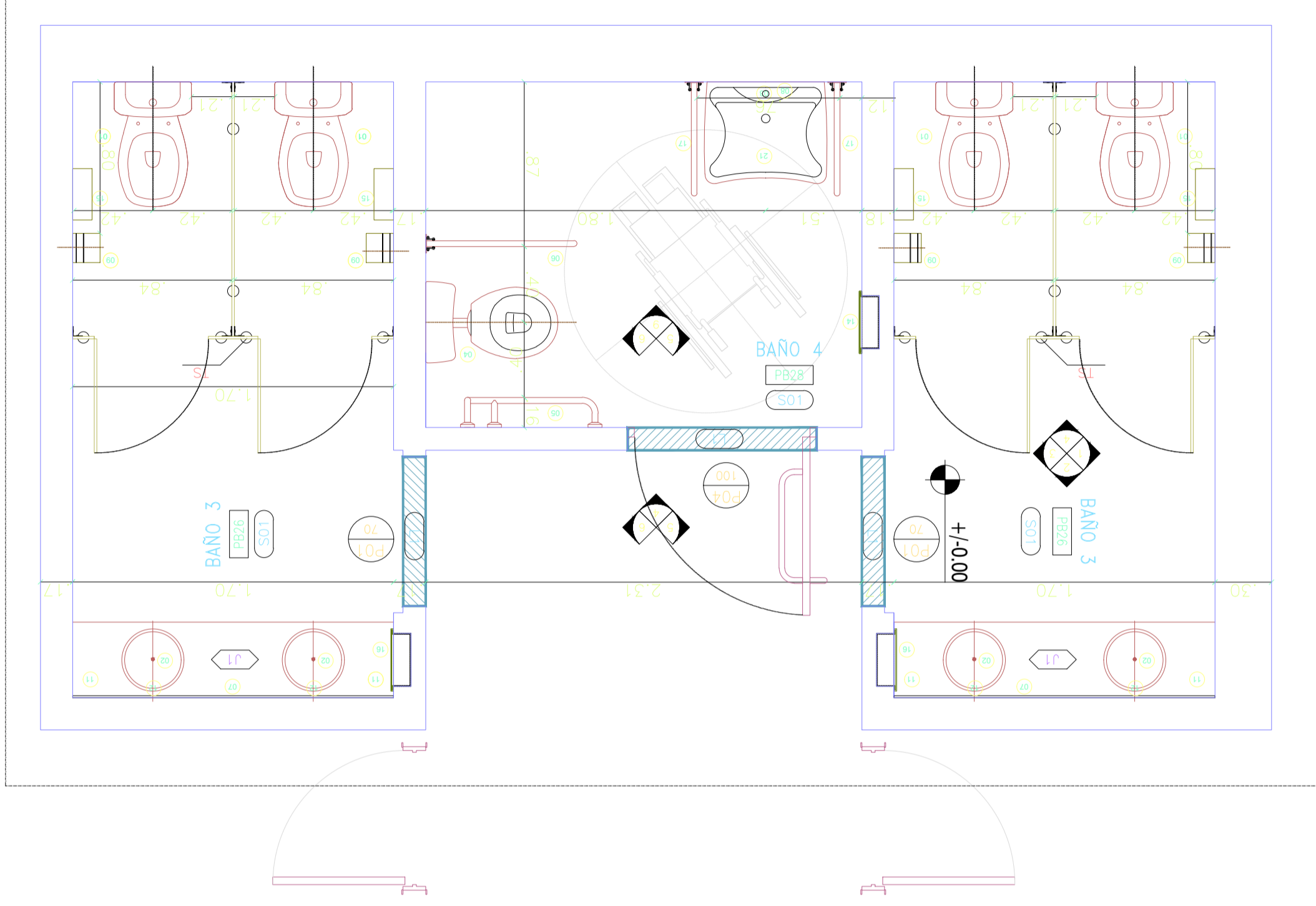
S01 SOLADO PORCELLANATO DE 60 x 60 cm. COLOR GRIS CLARO MATE. TIPO ILVA.

L01 SOLIA GANITO GRIS MARA. DIMENSIONES VARIALES SEGUN UBICACION e. 2,0cm

R01 REVESTIMIENTO PORCELLANATO DE 60 x 60 cm. COLOR GRIS CLARO MATE. TIPO ILVA.

CPS CIELORRASO SUSPENDIDO DE PLACAS DE ROCA DE YESO ANTHONGO JUNTA TOMADA CON BUÑA PERIMETRAL

TS TABIQUE DIVISORIO INODOROS



MUNICIPALIDAD DE LA PLATA

Subsecretaría de Obras Públicas

Dirección General de Obras Públicas

Hogar de Protección Integral

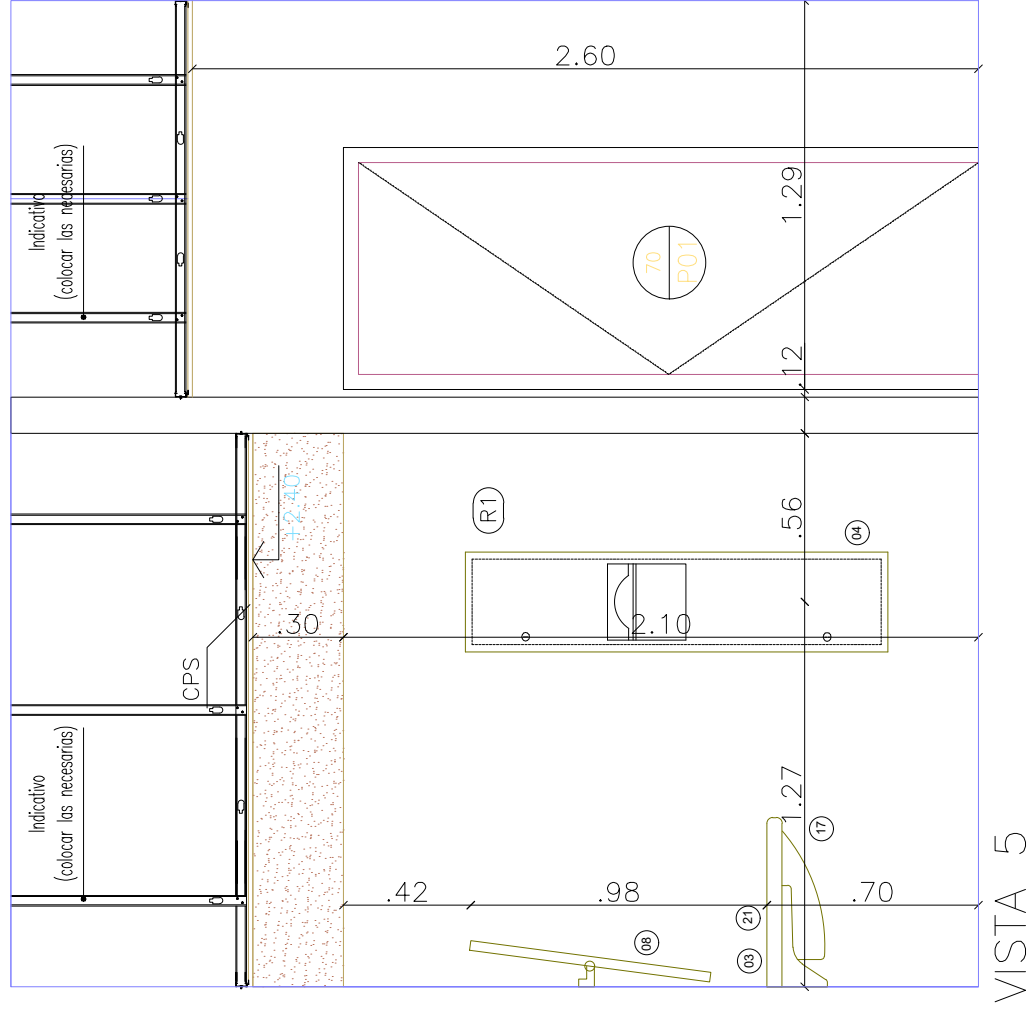
La Plata

DETALLE BAÑOS

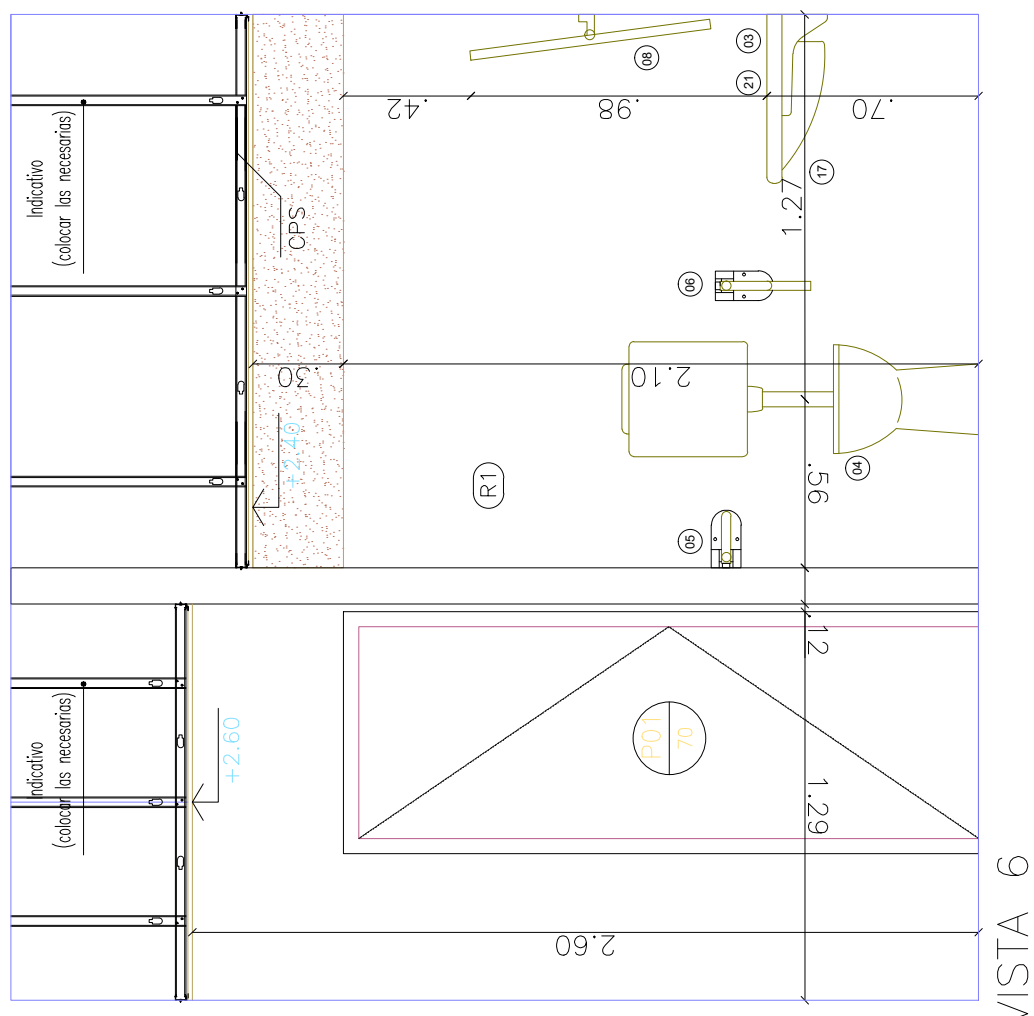
Escala 1/25

Fecha Septiembre/2017

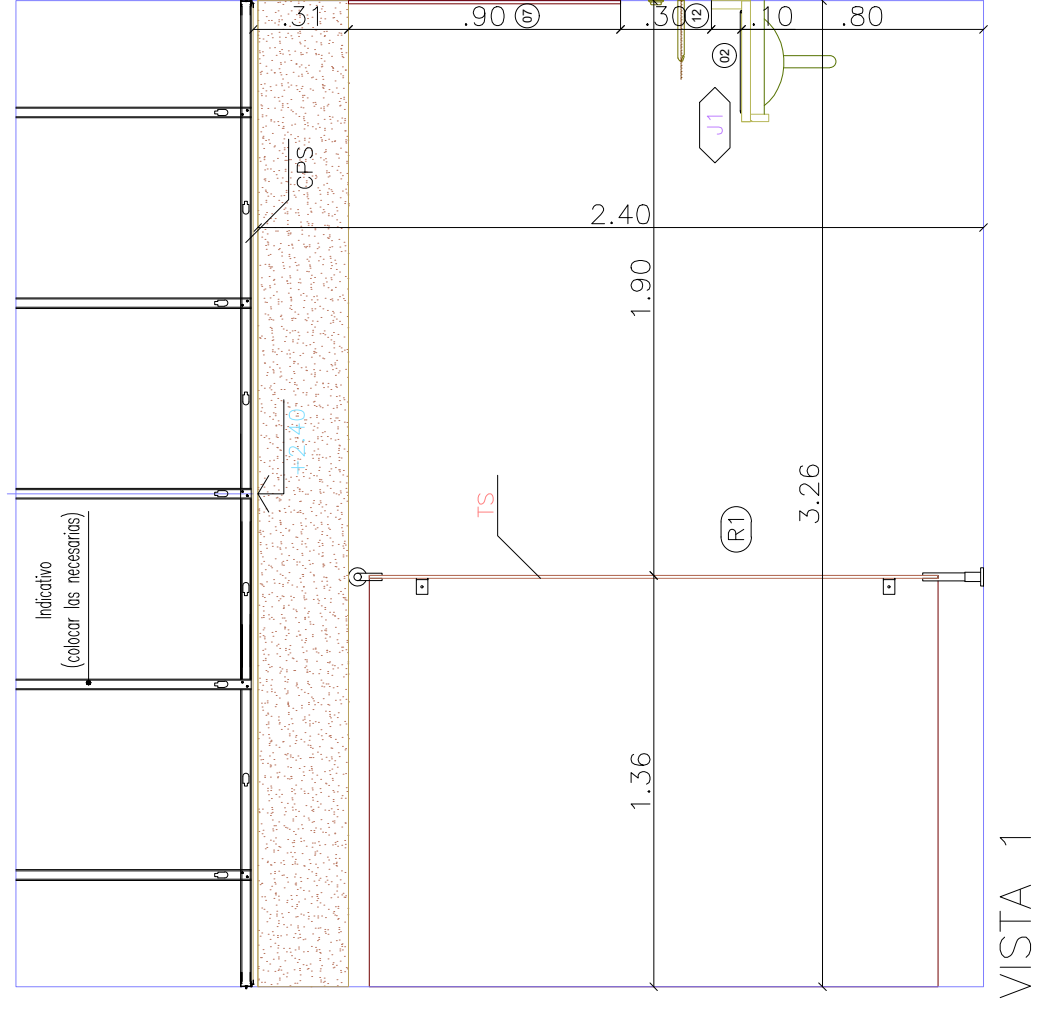
Plano N° 21



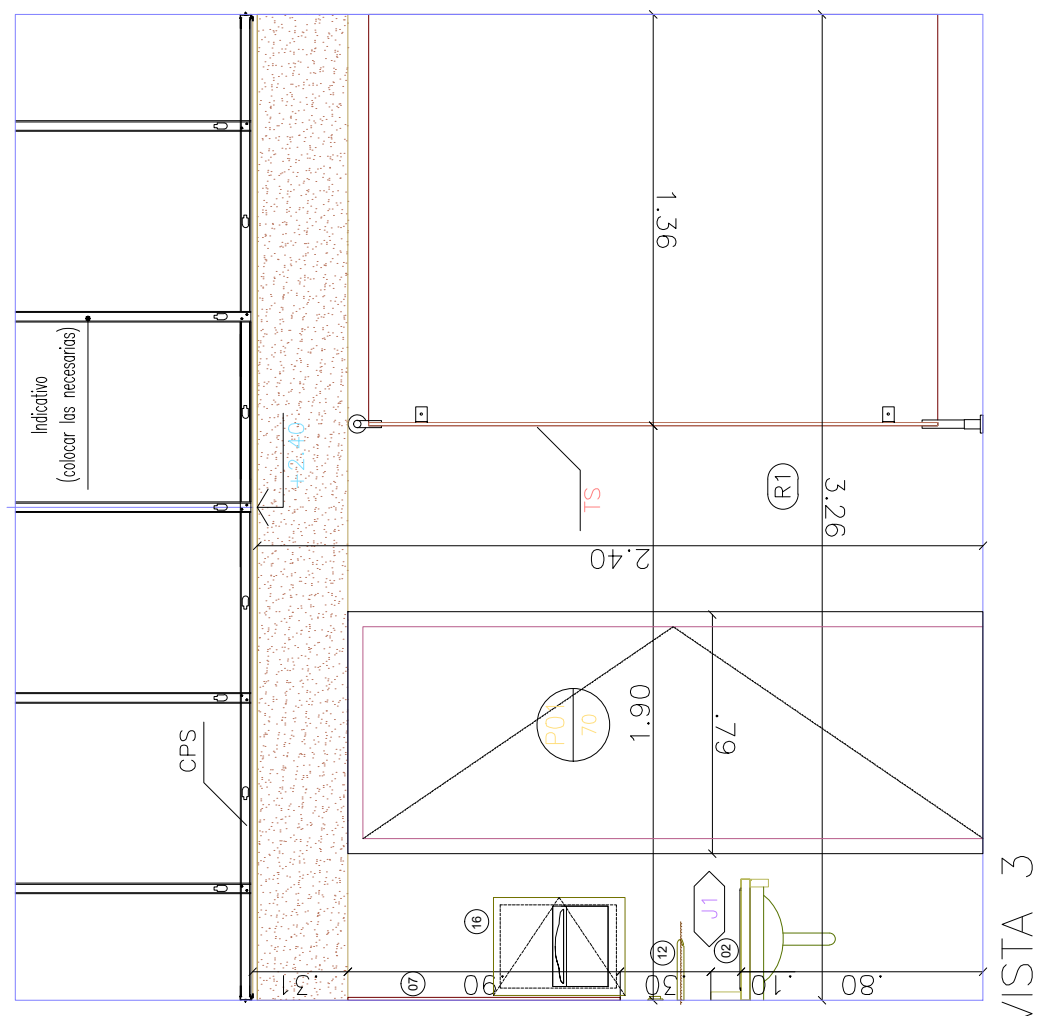
VISTA 5



VISTA 6



VISTA 1



VISTA 3

MUNICIPALIDAD DE LA PLATA

Subsecretaría de Obras Públicas

Dirección General de Obras Públicas

Hogar de Protección Integral

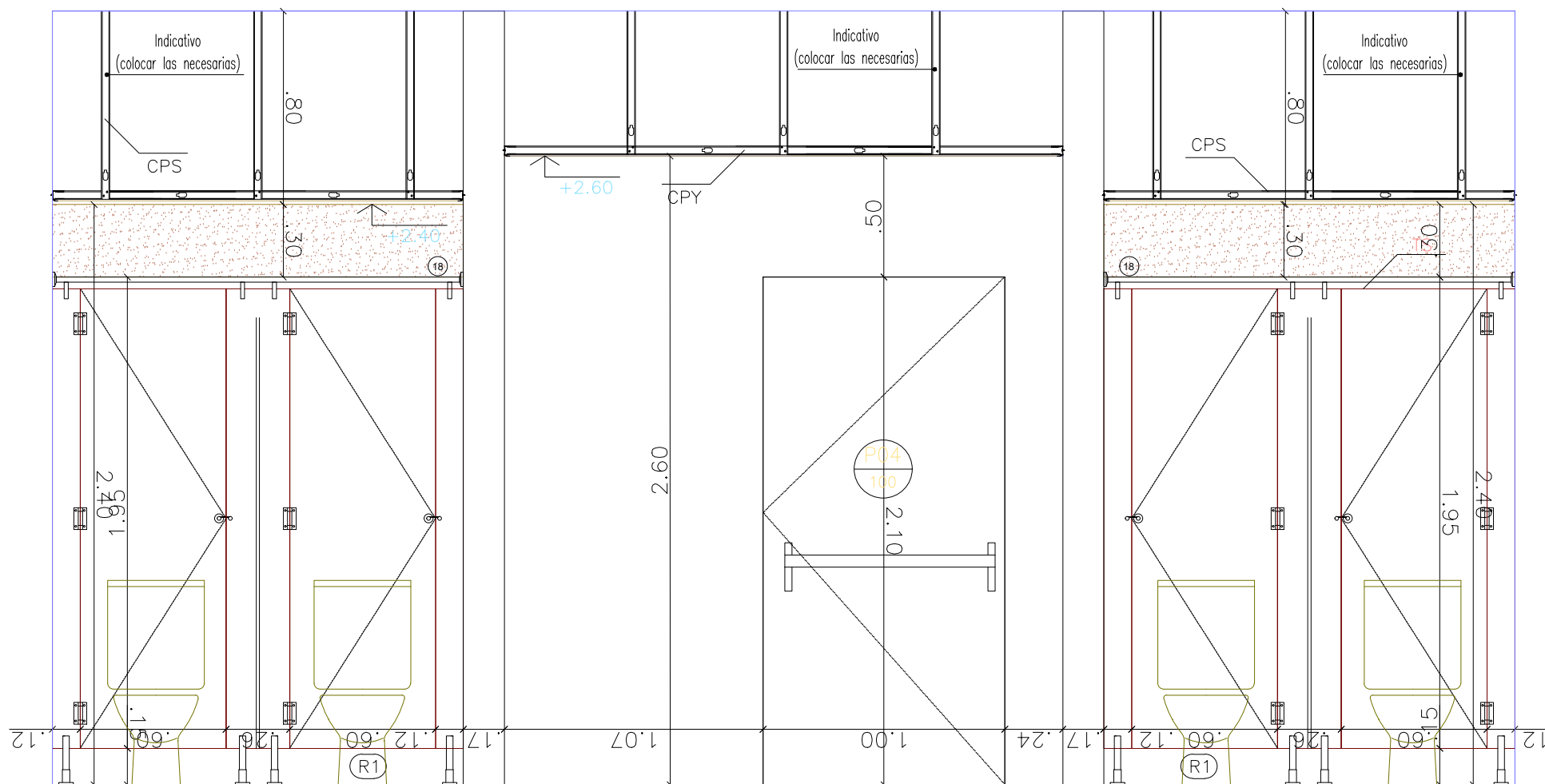
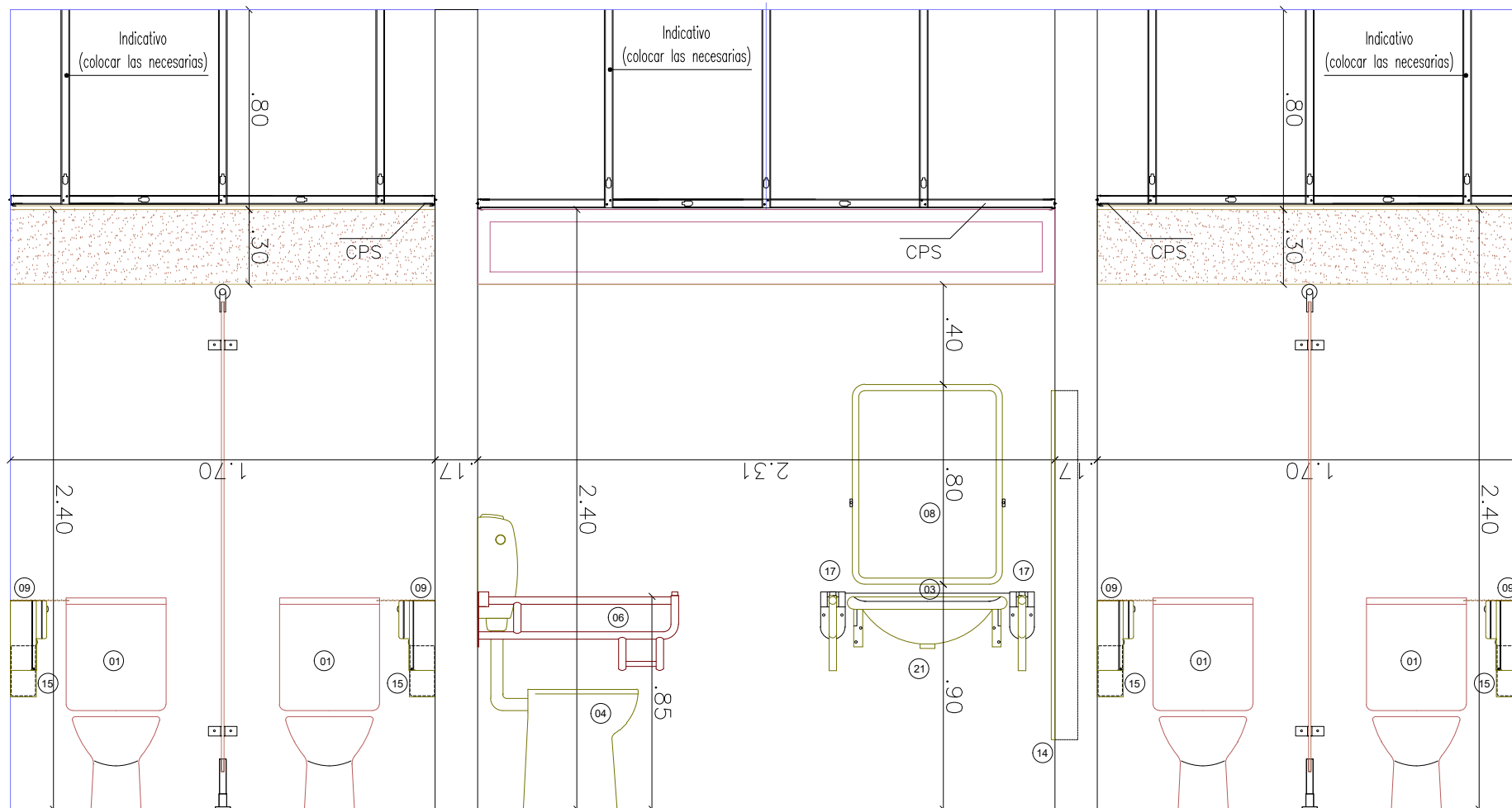
La Plata

DETALLE BAÑOS

Escala 1/25

Fecha Septiembre/2017

Plano N° 22



MUNICIPALIDAD DE LA PLATA

Subsecretaría de Obras Públicas

Dirección General de Obras Públicas

Hogar de Protección Integral

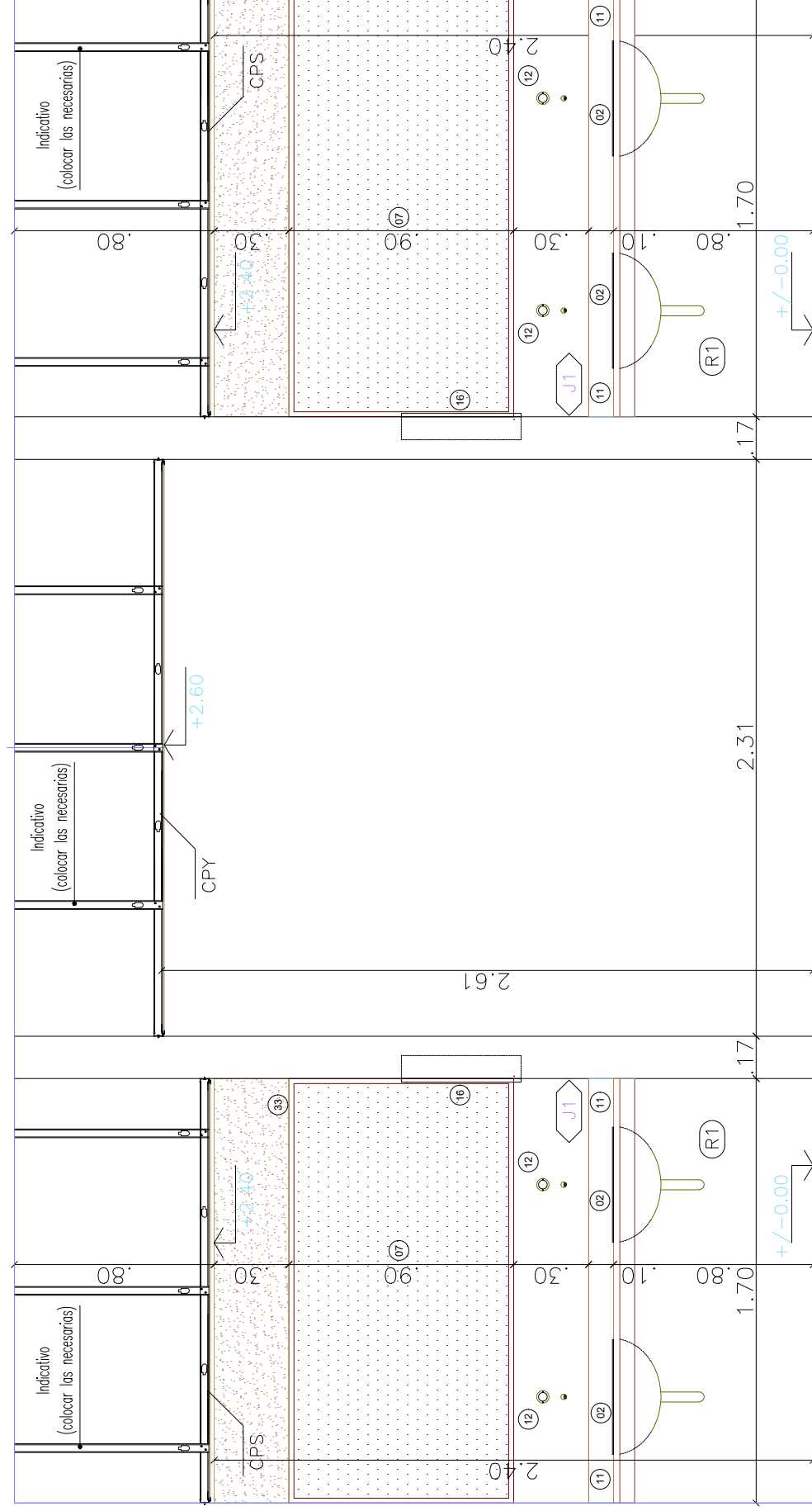
La Plata

DETALLE BAÑOS

Escala 1/25

Fecha Septiembre/2017

Plano N° 23



VISTA 2

MUNICIPALIDAD DE LA PLATA

Subsecretaría de Obras Públicas

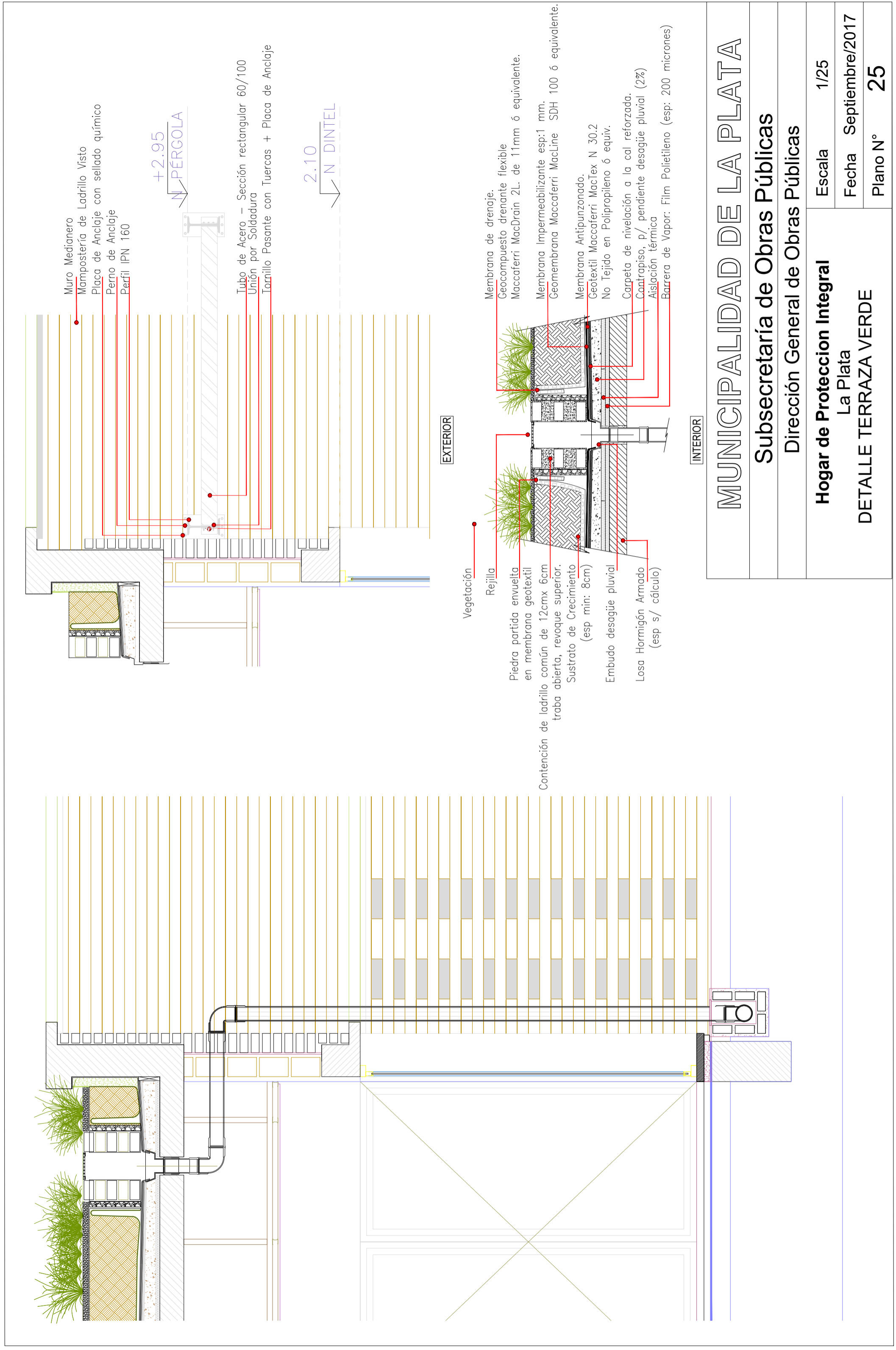
Dirección General de Obras Públicas

Hogar de Protección Integral
La Plata
DETALLE BAÑOS

Escala 1/25

Fecha Septiembre/2017

Plano N° 24



MUNICIPALIDAD DE LA PLATA

Subsecretaría de Obras Públicas

Dirección General de Obras Públicas

Hogar de Protección Integral

La Plata

DETALLE TERRAZA VERDE

Escala 1/25

Fecha Septiembre/2017

Plano N° 25