



2019.- "Año de la Exportación"

*Ministerio del Interior,  
Obras Públicas y Vivienda*

**ENMIENDA N° 01/19**

**Proyecto infraestructura Hídrica del Norte Grande  
Préstamos BIRF 7992-AR y BIRF 8032-AR  
Solicitud de Ofertas Internacional N° AR-MININTERIOR 68658-GO-  
RFB/18**

***“ADQUISICIÓN DE MEDIDORES DE AGUA POTABLE, DE KIT DE  
MICRO MEDICIÓN Y DE CAJAS UNIFICADAS CON SERVICIOS DE  
INSTALACION”***

De acuerdo con lo previsto en la Cláusula 8.1. de las Instrucciones a los Licitantes, se emite la presente Enmienda con las siguientes disposiciones

**En Sección VII Lista de Requisitos punto 3.2 PARA LOTE 3 –**

**Clausulas 3.2.1 (Esquema de Instalación: Según Planos incluidos en Anexo II), 3.2.2 (,Accesorios: Kit de micro medición: Según Plano ‘Despiece de Conexión’ incluido en Anexo II,) y 3.2.3 (Gabinete de pared para medidor y soporte de medidor: Según Planos ‘Marco y Tapa para gabinete medidores’ y ‘Soporte para medidores’ incluidos en el Anexo II.) se omitió en el Pliego el mencionado Anexo II**

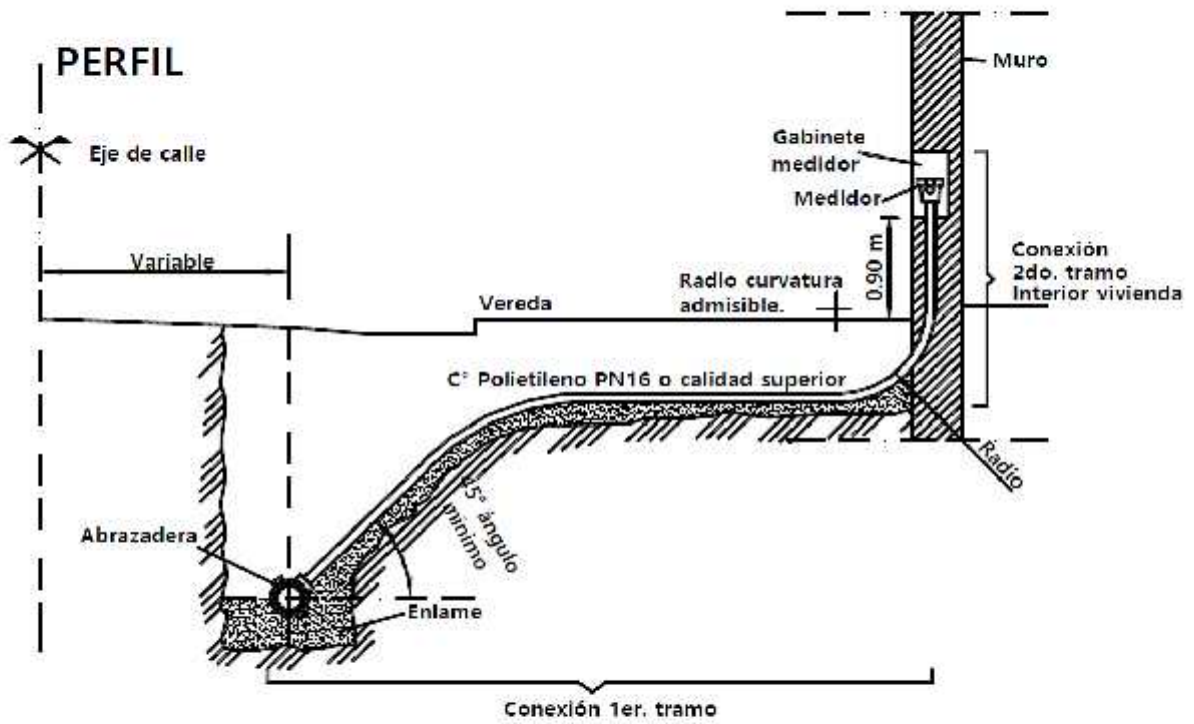
**Se incorpora el Anexo II adjunto a la presente enmienda**

Buenos Aires, 21 de Mayo de 2019.-




Ministerio del Interior,  
Obras Públicas y Vivienda

### CONEXIÓN DOMICILIARIA TIPO



### PLANTA

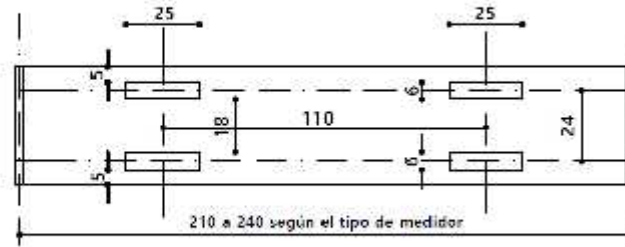


## PLANO: Conexión Tipo

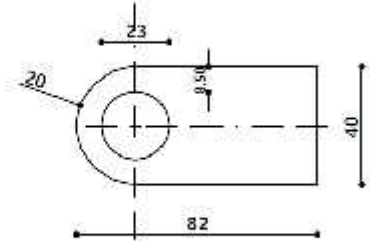
Lámina	1	Ubicación		Fecha
Dibujo	EST Y PROY	Departamento		



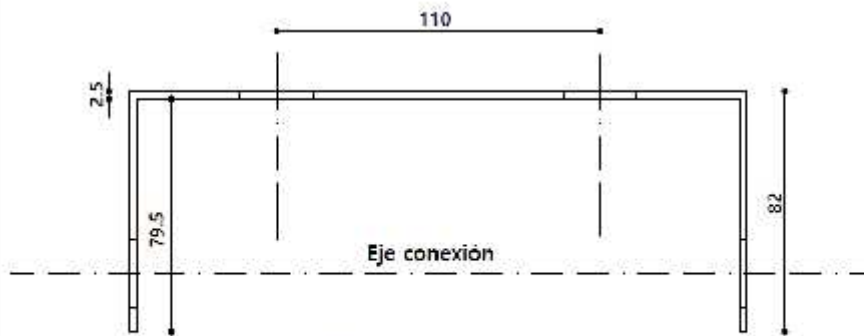
## DETALLE SOPORTE PARA MEDIDORES



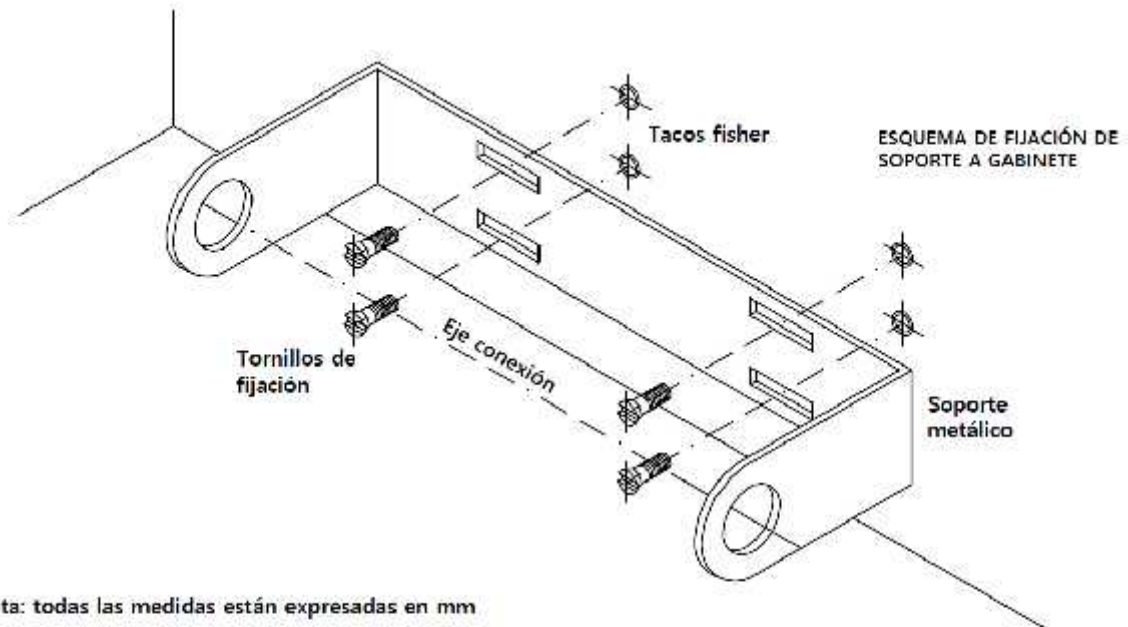
VISTA FRONTAL



VISTA LATERAL



VISTA SUPERIOR



Nota: todas las medidas están expresadas en mm

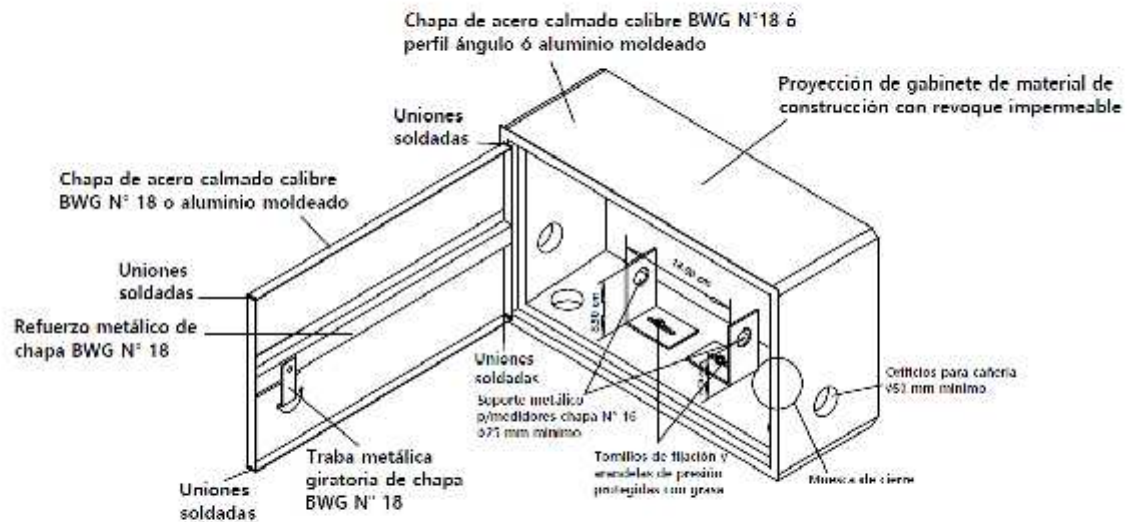


## PLANO: Soporte para medidores

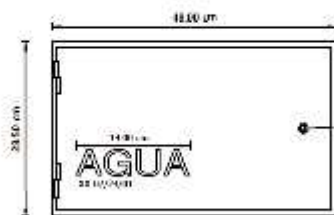
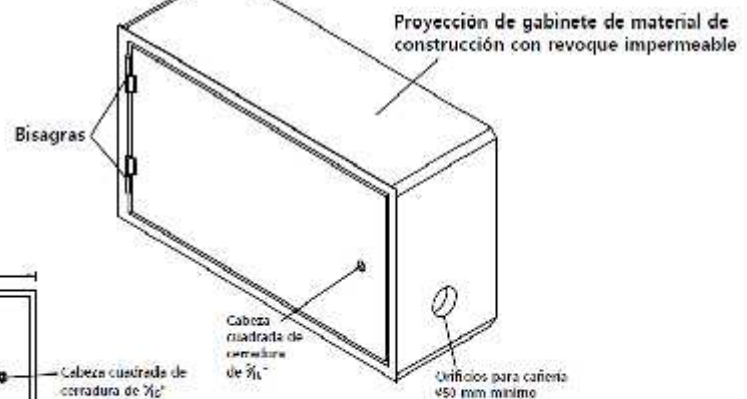
Lámina	1	Ubicación		Fecha
Dibujo	EST Y PROY	Departamento		



## MARCO Y TAPA PARA GABINETE MEDIDORES



### PERSPECTIVA DE GABINETE



VISTA FRONTAL

Cabeza cuadrada de cerradura de 3/4"

XX - Marca del fabricante (Pueden ser una o dos letras)  
 07 - Mes  
 01 - Año de fabricación  
 23 - N° de lote

#### PROTECCIÓN

(Chapa de acero)

Superficie pintada con convertido de óxido, para proteger contra ambientes de elevada humedad.

Es obligatoria la eliminación de escorias en zonas de soldaduras antes de realizar el pintado.

Luego de la instalación en la vivienda, se debe pintar con esmalte sintético.

Esquema y medidas de la fijación sólo a modo ilustrativo. La forma de fijación es sobre la cara lateral del gabinete, enfrentada a la puerta del mismo, como se indica en el Plano "Soporte para Medidores".



Gobierno de LUZUY

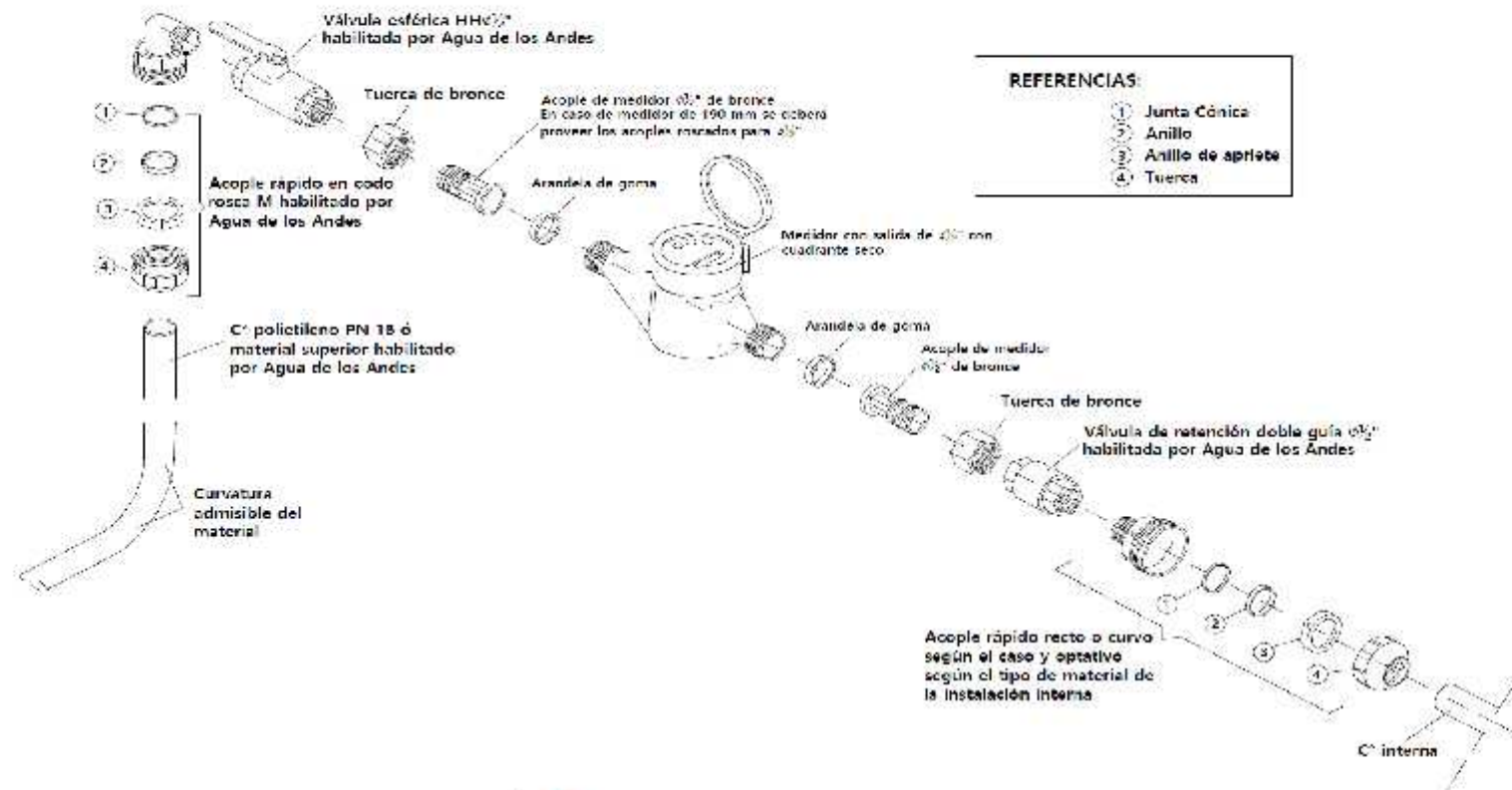
## PLANO: Marco y Tapa para Gabinete medidores

Lámina	1	Ubicación		Fecha
Dibujo	EST Y PROY	Departamento		



Ministerio del Interior,  
Obras Públicas y Vivienda

## DESPIECE DE LA CONEXIÓN



## PLANO: Despiece de Conexión

Lámina	1	Ubicación		Fecha
Dibujo	EST Y PROY	Departamento		