

FOTOGRAFIA N° 12




FOTOGRAFIA N° 13




FOTOGRAFIA N° 14



FOTOGRAFIA N° 15



FOTOGRAFIA N° 16



FOTOGRAFIA N° 17



FOTOGRAFIA N° 18



FOTOGRAFIA N° 19



FOTOGRAFIA N° 20



TODAS LAS MEDIDAS SERAN VERIFICADAS EN LA OBRA

PLANO NO APTO PARA CONSTRUCCION

EL PRESENTE PLANO ES INDICATIVO, LA CONTRATISTA O COMISIONADORA DE PLANOS DEBERA VERIFICAR LOS DATOS DE LA OBRA EN EL LUGAR PRESENCIANDO POR LA CONTRATISTA EN UN PLAZO DE ACUERDO CON LA NORMATIVA APPLICABLE, TODOS LOS DETALLES CONSTRUCTIVOS DEBERAN COORDINARSE Y COMPROBARSE EN OBRA.

REGION	FECHA	DESCRIPCION

Secretaría de Planificación Territorial y Coordinación de Obra Pública
Dirección Nacional de Planificación y Diseño de Obra Pública



Beneficiario: _____

Obra: Casa del Puente/ Casa del Arroyo

Plano: Fotografías

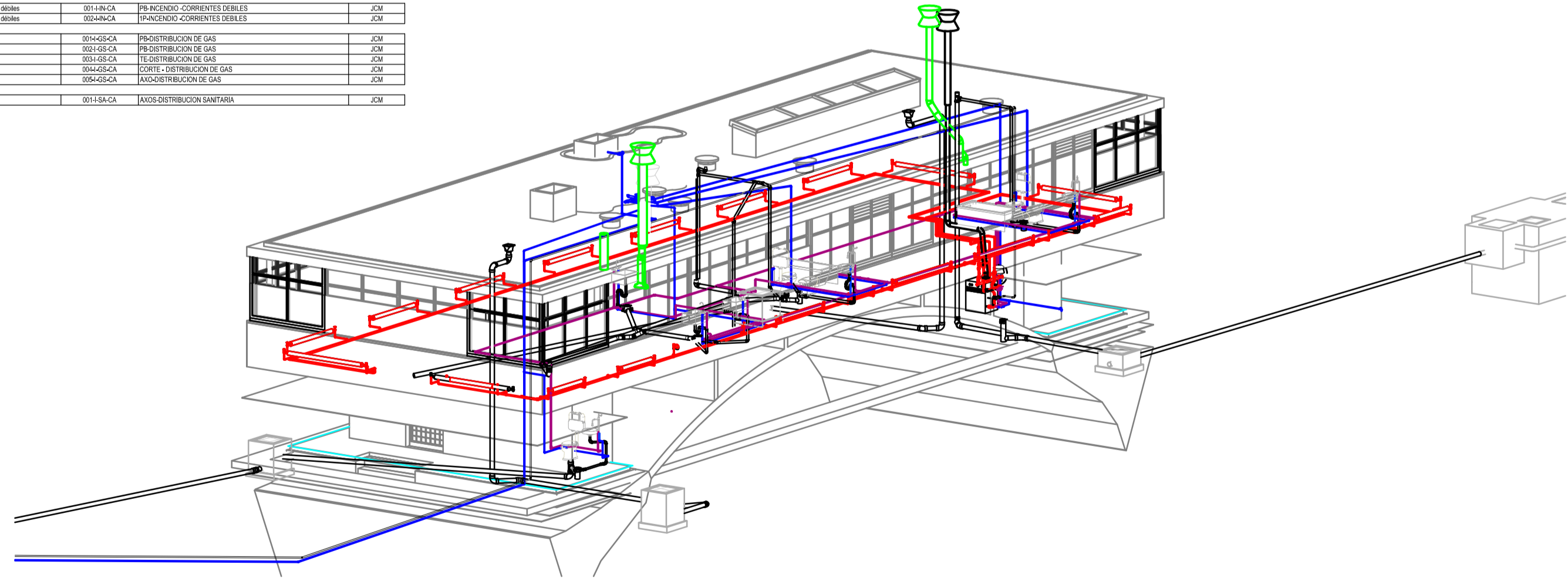
Fecha: Mayo 2019 Escala: S/ Esc Revisó: _____

Plano N° CP-FOTOS-2

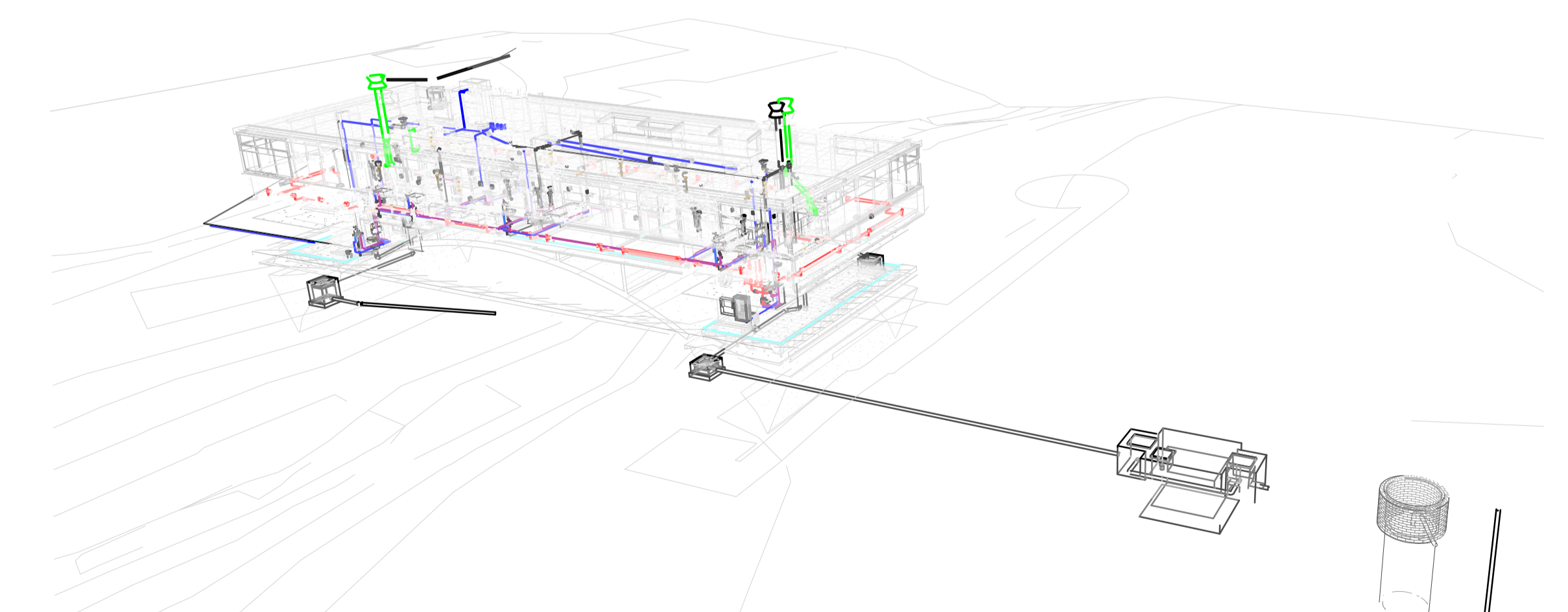
REFERENCIAS

Categoría	Código de Plano	Número de plano	Nombre de plano	Diseño por
AG	001-AG-CA	001-AG-CA	PRE-DISTRIBUCION DE AGUAS CENTRAL	JUN
AG	002-AG-CA	002-AG-CA	PRE-DISTRIBUCION DE AGUAS DERECHA	JUN
AG	003-AG-CA	003-AG-CA	DISTRIBUCION DE AGUAS	JUN
AG	004-AG-CA	004-AG-CA	TE-DISTRIBUCION DE AGUAS	JUN
AG	005-AG-CA	005-AG-CA	CORTE DISTRIBUCION DE AGUAS	JUN
AG	006-AG-CA	006-AG-CA	AXO-DISTRIBUCION DE AGUAS	JUN
CL	007-CL-CA	007-CL-CA	PRE-DISTRIBUCION DE CABLES CALENTACION	JUN
CL	008-CL-CA	008-CL-CA	DISTRIBUCION DE CABLES CALENTACION	JUN
CL	009-CL-CA	009-CL-CA	TE-SALA DE VENTILACIONES	JUN
CL	010-CL-CA	010-CL-CA	PRE-DISTRIBUCION DE CABLES CALENTACION	JUN
CL	011-CL-CA	011-CL-CA	AXO-DISTRIBUCION DE CABLES CALENTACION	JUN
DE	012-DE-CA	012-DE-CA	PRE-DISTRIBUCION DE AGUAS DUCHERIA	JUN
DE	013-DE-CA	013-DE-CA	DISTRIBUCION DE AGUAS DUCHERIA	JUN
DE	014-DE-CA	014-DE-CA	PRE-DISTRIBUCION DE AGUAS DUCHERIA	JUN
DE	015-DE-CA	015-DE-CA	DISTRIBUCION DE AGUAS DUCHERIA	JUN
DE	016-DE-CA	016-DE-CA	CORTE DISTRIBUCION DE AGUAS	JUN
DE	017-DE-CA	017-DE-CA	AXO-DISTRIBUCION DE AGUAS	JUN
E	018-E-CA	018-E-CA	PRE-BOCOS DE ELECTRICIDAD	JUN
E	019-E-CA	019-E-CA	TE-BOCOS DE ELECTRICIDAD	JUN
E	020-E-CA	020-E-CA	LISTINOS	JUN
IS	021-IS-CA	021-IS-CA	INSTAL. TUBO PLASTICO BAJA	JUN
IS	022-IS-CA	022-IS-CA	LAMINA DE BUDO	JUN
IN	023-IN-CA	023-IN-CA	PRE-INDICIO CORRIENTES DEBILES	JUN
IN	024-IN-CA	024-IN-CA	INDICIO CORRIENTES DEBILES	JUN
MG	025-MG-CA	025-MG-CA	PRE-DISTRIBUCION DE GAS	JUN
MG	026-MG-CA	026-MG-CA	DISTRIBUCION DE GAS	JUN
MG	027-MG-CA	027-MG-CA	TE-DISTRIBUCION DE GAS	JUN
MG	028-MG-CA	028-MG-CA	CORTE-DISTRIBUCION DE GAS	JUN
MG	029-MG-CA	029-MG-CA	AXO-DISTRIBUCION DE GAS	JUN
SA	030-SA-CA	030-SA-CA	AXO-DISTRIBUCION SANITARIA	JUN

E1-GENERAL INI



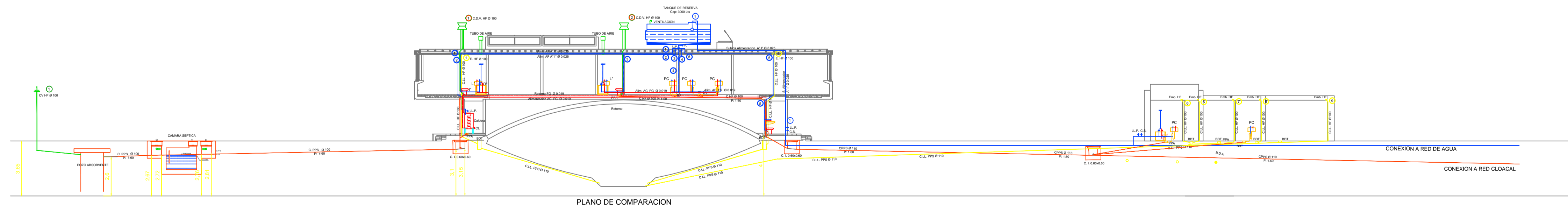
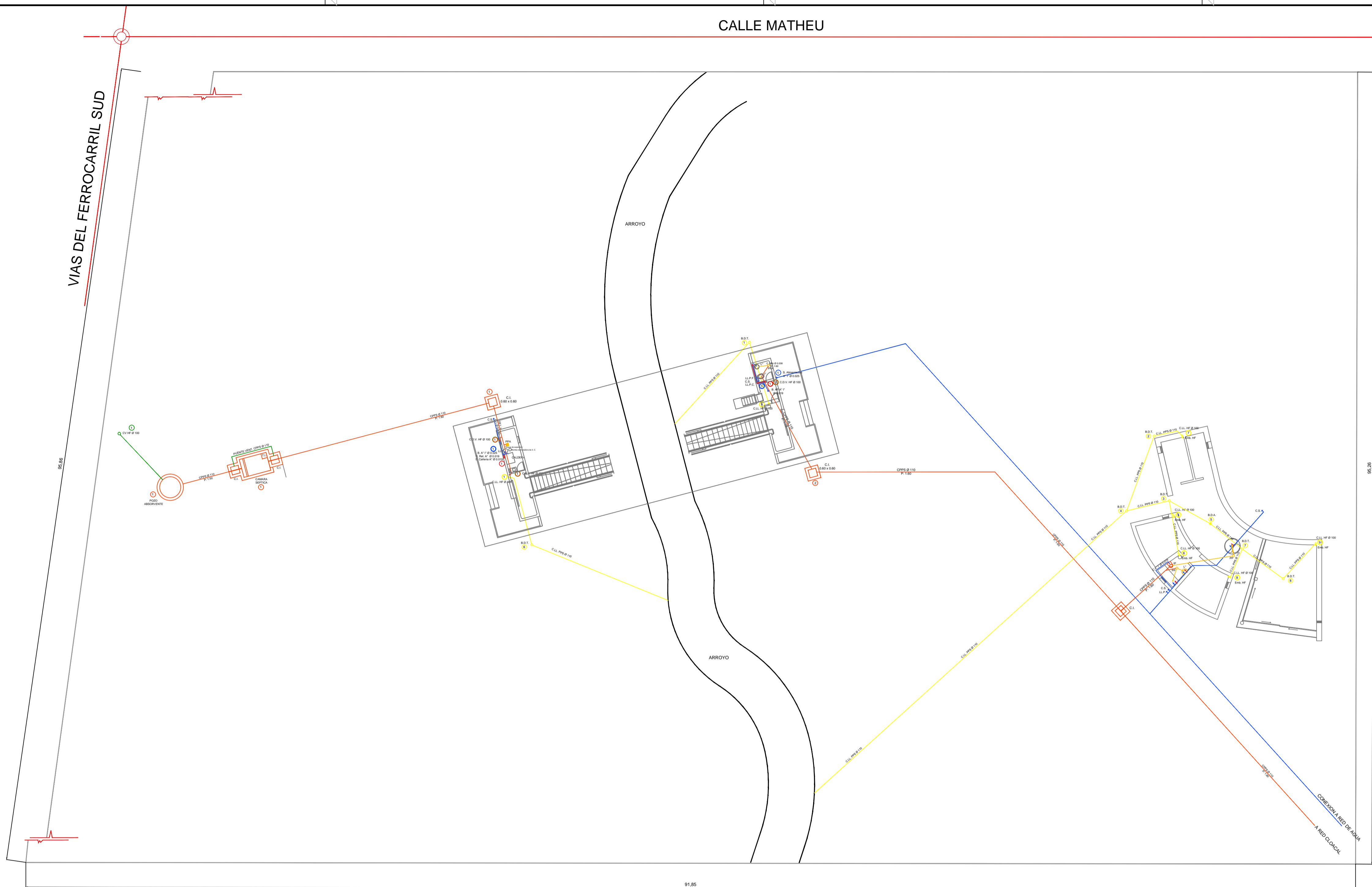
AXO-DISTRIBUCION INSTALACIONES



Perspectiva

DISEÑADOR: INGENIERO CIVIL Y SANITARIO

PLANO NO APTO PARA CONSTRUCCION.			Secretaría de Planificación Territorial y Coordinación de Obra Pública Dirección Nacional de Planificación y Diseño de Obra Pública		
<p>EL PRESENTE PLANO INDICATIVO, LA CONTRATISTA CONFECCIONARA LOS PLANOS DEFINITIVOS, QUE DEBERAN SER APROBADOS POR LA INSPECCION DE OBRA. EL PLANO PRESENTADO POR LA CONTRATISTA ESTARA EN UN TODO DE COORDINACION A LA NOMBRADA ANTES.</p> <p>TODAS LAS MEDIDAS Y PROCEDES DE VERIFICACION EN OBRA SON DE RESPONSABILIDAD DE LA CONTRATISTA.</p> <p>TODOS LOS DATOS DE COORDINACION DEBEN CONCORDAR Y CONTROLARSE EN OBRA.</p>					
REVISION	FECHA	DESIGNACION			
Beneficiario:			Obra: Casa del Puente/ Casa del Arroyo		Plano N°
			Plano: Lamina de Inicio		CP-A.G01
Fecha: Julio 2019			Escala:	Revisó:	



PERFIL A B

TODAS LAS MEDIDAS SERAN VERIFICADAS EN LA OBRA

REFERENCIAS

PLANO NO APTO PARA CONSTRUCCION.

EL PRESERTE PLANO ES INDICATIVO. LA CONTRATISTA CONFECCIONARA LOS PLANOS DEFINITIVOS, QUE DEBERAN SER APROBADOS POR LA INSPECCION DE OBRA. EL PLANO PRESENTADO POR LA CONTRATISTA ESTARA EN UN TOPO DE COORDINACION CON LA NOMENCLATURA PROYECTO.

TODAS LAS MEDIDAS Y PROCESOS DE VERIFICACION EN OBRA SON DE RESPONSABILIDAD DE LA CONTRATISTA. TODOS LOS DATOS EN ESTE PLANO SON CONSERVADOS Y CONTROLADOS EN OBRA.

REVISION	FECHA	DESIGNACION

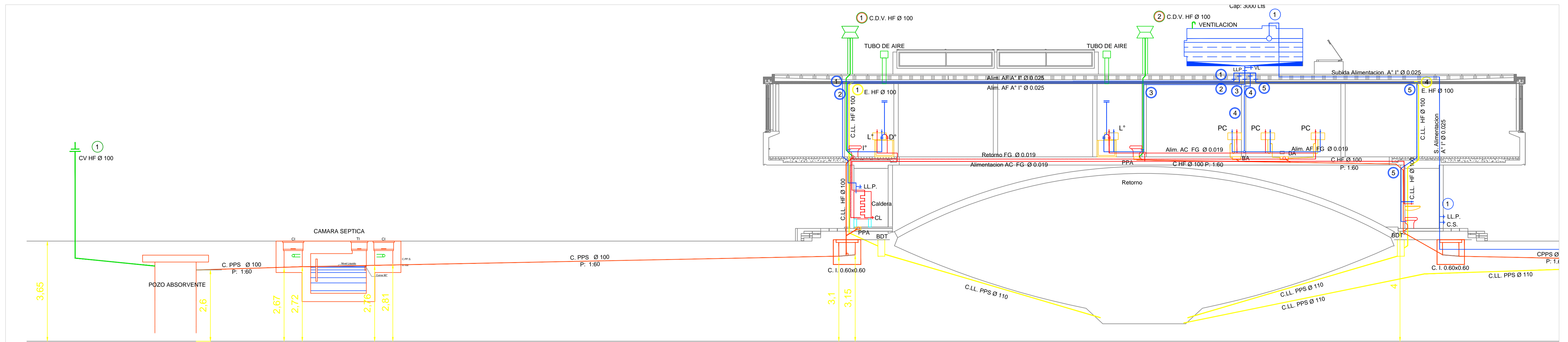
Secretaría de Planificación Territorial y Coordinación de Obra Pública
Dirección Nacional de Planificación y Diseño de Obra Pública

Ministerio del Interior,
Obras Públicas y Vivienda
Presidencia de la Nación

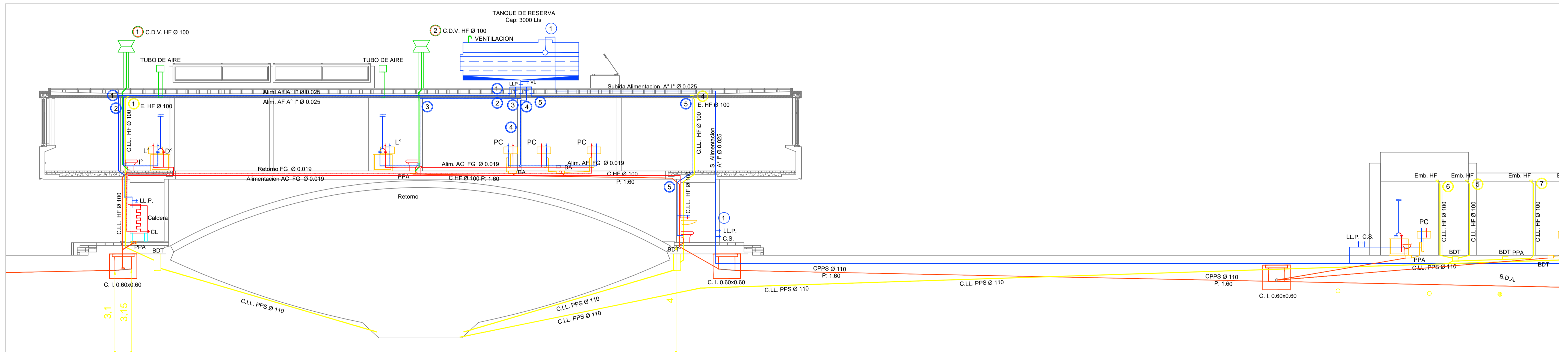
Beneficiario:

Obra: Casa del Puente/ Casa del Arroyo
Plano: Instalación Sanitaria
Fecha: Mayo 2019 Escala: 1:175 Revisó:

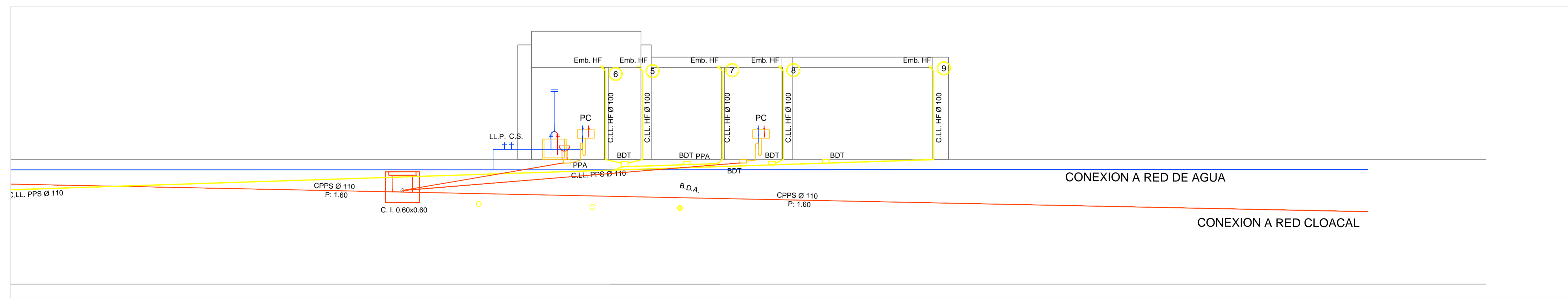
Plano N°
CP-I.G01



PLANO DE COMPARACION



PLANO DE COMPARACION



CONEXION A RED DE AGUA

CONEXION A RED CLOACAL

TODAS LAS MEDIDAS SERAN VERIFICADAS EN LA OBRA

REFERENCIAS

PLANO NO APTO PARA CONSTRUCCION.

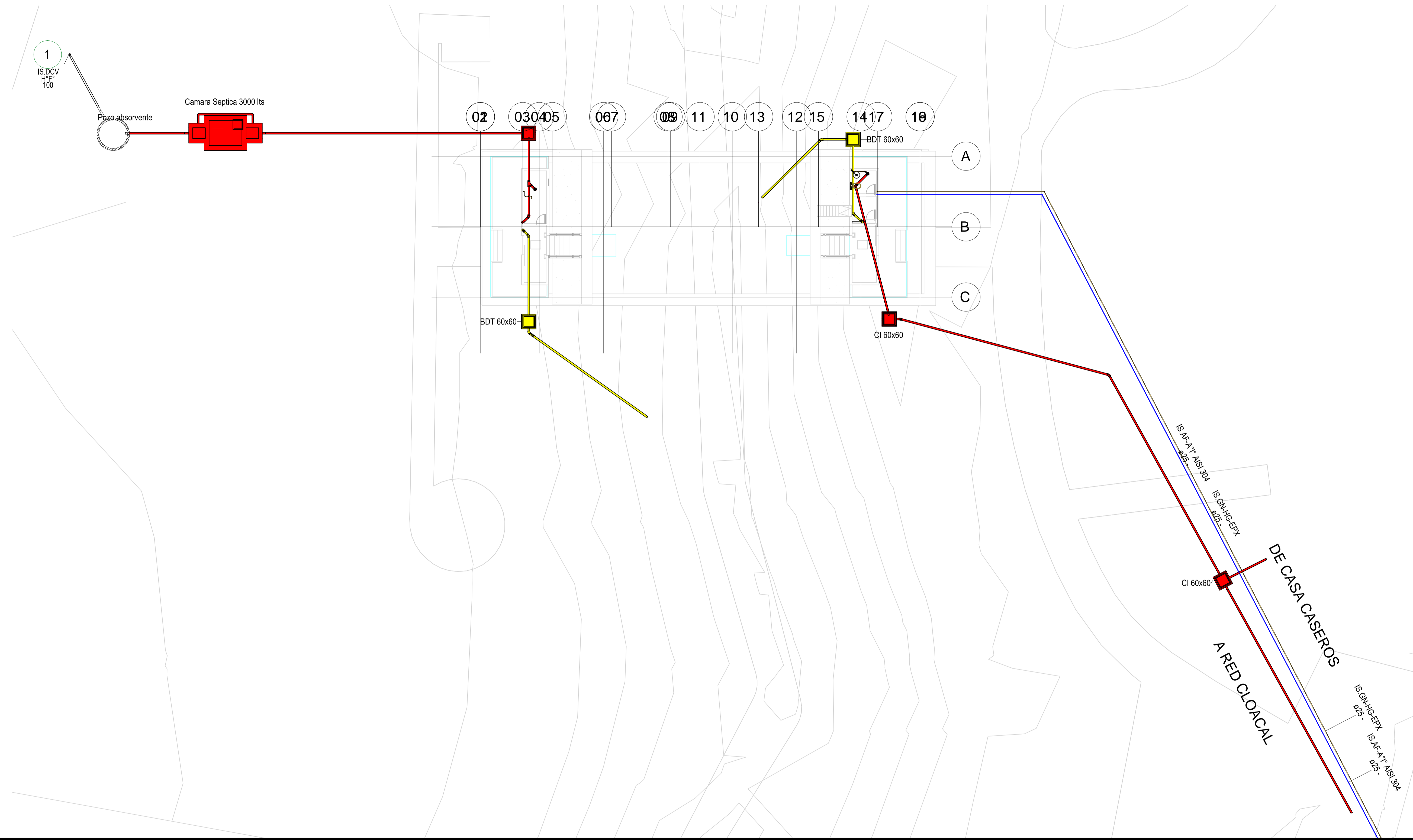
EL PRESENTE PLANO ES INDICATIVO. LA CONTRATISTA CONFECCIONARA LOS PLANOS DEFINITIVOS, QUE DEBERAN SER APROBADOS POR LA INSPECCION DE OBRA. EL PLANO PRESENTADO POR LA CONTRATISTA ESTARA EN UN TOPO DE COORDINACION CON LA MEMORIA TECNICA. TODAS LAS MEDIDAS Y PROCELOS DE VERIFICACION EN OBRA POR EL CONTRATISTA. TODOS LOS DATOS DE CONSTRUCCION DEBERAN COORDINARSE Y CONTROLARSE EN OBRA.

REVISION	FECHA	DESCRIPCION

Secretaría de Planificación Territorial y Coordinación de Obra Pública
Dirección Nacional de Planificación y Diseño de Obra Pública

Ministerio del Interior,
Obras Públicas y Vivienda
Presidencia de la Nación

Beneficiario:	Obra: Casa del Puente/ Casa del Arroyo	Plano N°
	Plano: Instalación Sanitaria	CP-1.G02
Fecha: Mayo 2019	Escala: 1:50	Revisó:



PLANO NO APTO PARA CONSTRUCCION.

EL PRESENTE PLANO ES INDICATIVO. LA CONTRATISTA CONFECCIONARA LOS PLANOS DEFINITIVOS, QUE DEBERAN SER APROBADOS POR LA INSPECCION DE OBRA. EL PLANO PRESENTADO POR LA CONTRATISTA ESTARA EN UN TODO DE ACUERDO CON LA NORMATIVA VIGENTE. TODAS LAS MEDIDAS Y NIVELES SE VERIFICARAN EN OBRA POR EL CONTRATISTA. TODOS LOS DETALLES CONSTRUCTIVOS SERAN COORDINADOS Y COMPATIBILIZADOS EN OBRA.

REVISION	FECHA	DESCRIPCION

Secretaría de Planificación Territorial y Coordinación de Obra Pública
Dirección Nacional de Planificación y Diseño de Obra Pública



Beneficiario:

Obra: Casa del Puente/ Casa del Arroyo
Plano: Acometidas PB

Fecha: Julio 2019 Escala: 1:250 Revisó:

Plano N°
CP-I.G03

REFERENCIAS

DIMENSIONES HOJA: ISO A3 (420 X 297)